

# 사업보고서

(제 44 기)

사업연도 2021년 01월 01일 부터  
2021년 12월 31일 까지

금융위원회

한국거래소 귀중

2022년 03월 21일

제출대상법인 유형 : 주권상장법인

면제사유발생 : 해당사항 없음

회 사 명 : 대원미디어 주식회사

대 표 이 사 : 정 욱, 정동훈

본 점 소 재 지 : 서울특별시 용산구 한강대로23길 55  
(전 화) 02-6373-3000  
(홈페이지) <http://daewonmedia.com/kr/>

작 성 책 임 자 : (직 책) 부장 (성 명) 최정백  
(전 화) 02-6373-3031

**【 대표이사 등의 확인 】**

## [ 대표이사 등의 확인 ]

## 확 인 서

우리는 당사의 대표이사 및 신고업무담당부장으로서 이 사업보고서의 기재내용에 대해 상당한 주의를 다하여 직접 확인·검토한 결과, 중요한 기재사항의 기재 또는 표시의 누락이나 허위의 기재 또는 표시가 없고, 이 사업보고서에 표시된 기재 또는 표시사항을 이용하는 자의 중대한 오류를 유발하는 내용이 기재 또는 표시되지 아니하였음을 확인합니다.

또한, 당사는 「주식회사 등의 외부감사에 관한 법률」 제8조의 규정에 따라 내부회계관리제도를 마련하여 운영하고 있음을 확인합니다.

2022. 03. 21.

대원미디어 주식회사

대표이사 정 동 훈

(서명)  
정동훈

신고업무담당부장 최 정 백

(서명)  
최정백

대표이사 등의 확인(20220321)

## I. 회사의 개요

## 1. 회사의 개요

1. 연결대상 종속회사 개황(연결재무제표를 작성하는 주권상장법인이 사업보고서, 분기·반기보고서를 제출하는 경우에 한함)

1-1. 연결대상 종속회사 현황(요약)

(단위 : 사)

구분	연결대상회사수				주요 종속회사수
	기초	증가	감소	기말	
상장	-	-	-	-	-
비상장	4	1	-	5	2
합계	4	1	-	5	2

※상세 현황은 '상세표-1. 연결대상 종속회사 현황(상세)' 참조

## 1-2. 연결대상회사의 변동내용

구분	자회사	사유
신규 연결	(유)아머드사우루스문화산업전문회사	'아머드 사우루스'를 활용한 IP 사업 경쟁력 강
연결 제외	-	-
	-	-
	-	-

## 2. 회사의 법적, 상업적 명칭

당사의 명칭은 대원미디어 주식회사라고 표기합니다. 또한 영문으로는 DAEWONMEDIA Co.Ltd라고 표기합니다. 단, 약식으로 표기할 경우에는 대원미디어(주) 또는 DAEWONMEDIA co.ltd라고 표기합니다.

## 3. 설립일자 및 존속기간

당사는 만화영화의 제작 및 판매, 캐릭터 라이선싱 및 캐릭터 프랜차이즈업 등을 목적으로 1977년 12월 06일에 설립되었으며, 2001년 7월 31일에 코스닥시장에 상장되었습니다.

## 4. 본점의 주소, 전화번호 및 홈페이지

주 소 : 서울특별시 용산구 한강대로23길 55 아이파크몰 리빙파크 6층 1-1호

전 화 : 02-6373-3000

홈페이지 : <http://daewonmedia.com/kr/>

## 5. 중소기업 등 해당 여부

중소기업 해당 여부	해당
벤처기업 해당 여부	미해당
중견기업 해당 여부	미해당

당사는 중소기업기본법 제2조에 의한 중소기업에 해당됩니다.

## 6. 주요 사업의 내용 및 향후 추진하려는 신규사업

당사는 당사외에 종속회사 및 관계회사를 통해 만화 및 애니메이션 콘텐츠와 관련한 종합 엔터테인먼트 사업을 영위하고 있습니다. 당사는 현재 애니메이션 창작기획 사업, 콘텐츠 사업, 캐릭터 사업, 트레이딩 카드게임 사업, 게임유통사업, 영화·전시 이벤트 사업 및 완구유통사업 등을 진행하고 있으며 종속회사 및 관계회사를 통해 방송사업, 만화 출판사업을 진행하고 있습니다.

### (1) 애니메이션 등 제작, 판매 사업

방송 및 영화용 애니메이션 및 특수촬영물을 제작 혹은 해외 애니메이션 작품을 수입하여 국내외 방송, 케이블, 극장에 방영될 수 있도록 판매, 배급하는 산업으로, 애니메이션 등 콘텐츠 제작은 연관산업이 더욱 확대되고 있는 자본, 기술집약도가 요구되는 분야이며, 캐릭터산업의 강력한 콘텐츠 풀 역할을 하는 사업입니다.

### (2) 캐릭터 라이선스 및 상품화 사업

당사가 보유하고 있는 다양한 캐릭터의 사용 권리를 국내외에 판매하는 라이선스 사업과 캐릭터를 이용하여 의류, 완구, 트레이딩카드, 게임 등 다양한 분야로 상품화시키는 사업으로, 다양한 캐릭터의 Multi Source Multi Use를 통해 다양한 방면으로 확대될 수 있는 잠재력이 있는 사업입니다.

### (3) 게임사업

#### 가. TCG사업

당사는 최고 인기애니메이션의 하나인 '유희왕'과 그를 바탕으로 만들어진 '유희왕 트레이딩 카드게임', '뱅가드' 카드게임을 제작하고 유통함과 동시에 인기 스포츠와 연계된 스포츠컬렉션카드를 제작하여 시장을 확대하고 있습니다.

#### 나. 게임 개발 사업

당사가 보유하고 있는 다양한 콘텐츠와 캐릭터를 활용하여 온라인/모바일 플랫폼에 적용할 수 있는 게임을 개발하는 사업을 진행하고 있고, 신사업부인 '대원미디어 게임랩'을 통하여 국내외 인디게임과 레트로 게임, PC게임 등을 닌텐도 스위치 플랫폼으로 포팅하여 글로벌로 퍼블리싱 하는 사업을 진행하고 있습니다.

#### 다. 게임 유통 사업

당사는 '닌텐도 스위치'를 비롯한 닌텐도 게임기와 게임 타이틀을 재래시장, 백화점, 할인점, 서점, 문구점 등 각 매장의 규모 및 특성에 맞는 오프라인 유통시스템과 각종 종합몰, 오픈마켓, 전문쇼핑몰 등 온라인 유통라인을 통해 국내시장에서 닌텐도 전문 유통사업을 진행해오고 있습니다.

### (4) 영화·전시 이벤트 사업

당사는 대중문화의 핵심인 극장용 애니메이션 사업과 전시사업을 전개하고 있습니다. 영화와 전시는 남녀노소 구분없이 폭넓은 계층에 당사가 보유하고 있는 핵심 콘텐츠 및 캐릭터의 친밀감을 높이며 비즈니스나 홍보 수단으로 다양한 이벤트 분야에서 활용되고 있습니다.

#### (5) 방송사업

대원방송(주)은 국내에서 가장 많은 프로그램을 보유한 애니메이션 채널인 애니원(A NIONE), 청소년 및 성인층을 위한 고품격 애니메이션 콘텐츠를 케이블TV, 위성방송, IPTV 등 다양한 플랫폼을 통해 시청자들에게 제공하고 있는 애니박스(ANIBOX), (주)챔프비전의 가족 맞춤형 애니메이션 채널인 챔프(Champ)를 통하여 최고의 애니메이션을 제공하고 있습니다. 대원엔터테인먼트(주)의 일본문화전문채널 채널J는 다양한 장르의 일본 콘텐츠를 엄선하여 방송하고 있습니다.

#### (6) 출판사업

대원씨아이(주)는 만화출판업을 주된 사업으로 영위하고 있습니다. 오프라인 사업으로는 국내만화, 해외만화 작품을 잡지, 단행본, 아동서, 실용서, 스티커북 등 다양한 형태로 출판하고 있으며, 1차 도서출판물 형태의 판매에 그치지 않고 2차 저작물을 활용하여 만화 콘텐츠 해외수출, 드라마, 영화, 게임 판권 판매, 캐릭터 라이선스, 어플리케이션 제작 등 다양한 형태로 사업을 영위하고 있습니다.

이와 함께 오프라인 출판 사업을 통해 누적된 역량을 활용한 온라인 사업을 적극 전개하고 있습니다. 구작을 활용한 디지털화 사업, 신인 작가 발굴 및 인기 작가와의 협업을 통한 신작 론칭, 자체 제작 작품 론칭 등 다양한 형태로 웹툰 및 웹소설 작품들을 다수의 온라인 플랫폼에 공급하고 있습니다. 향후 대원씨아이는 웹툰과 웹소설 등 온라인 중심의 사업 전개를 목표로, 지속적인 변화를 추구하고 있습니다.

2020년 설립된 (주)스토리작은 웹툰 제작을 주된 사업으로, 우수 IP를 발굴해 웹툰화 하는 것과 함께 자체 제작 작품도 제작 중입니다. 스토리작은 해외 파트너사와의 글로벌 네트워크를 기반으로 전세계 만화 소비량과 성장률 1위 국가인 일본시장을 대상으로 웹툰, 웹소설 등 온라인 출판사업을 전개하고자 합니다.

#### (7) 향후 추진하려는 신규 사업

웹툰 제작 스튜디오 '스토리작'을 통해 웹툰 및 웹소설을 창작/제작하여 국내 및 글로벌 플랫폼으로 서비스하여 자체 IP를 발굴하고, 이를 그룹차원에서 활용하여 본격적인 미디어/콘텐츠 사업을 활성화하고자 합니다.

'아머드 사우루스'와 '무직타이거' 등 대원미디어 자체IP를 통한 OSMU(One Source Multi Use)사업을 국내 및 글로벌 사업 확대를 목표로 자체 콘텐츠 사업을 육성하고자 합니다.

완구 및 캐릭터 상품유통 사업을 이커머스 사업 중심으로 재편하여 관련 사업에서의 경쟁력을 강화하고자 합니다.

국내 및 글로벌 IP를 활용한 모바일 게임을 파트너십을 통해 한국과 중국, 일본을 중심으로 글로벌 서비스를 전개하는 게임개발사업을 본격적으로 전개하고자 합니다.

## 7. 신용평가에 관한 사항

해당사항 없습니다.

## 8. 회사의 주권상장(또는 등록·지정)여부 및 특례상장에 관한 사항

주권상장 (또는 등록·지정)여부	주권상장 (또는 등록·지정)일자	특례상장 등 여부	특례상장 등 적용법규
주권상장법인 (코스닥등록법인)	2001년 07월 31일	해당없음	해당없음

## 2. 회사의 연혁

### 가. 회사의 본점 소재지 및 그 변경

당사는 본점 소재지는 '서울특별시 용산구 한강대로 23길 55 아이파크몰 리빙파크 6층 1-1호'에 두고 있습니다.

### 나. 경영진 및 감사의 중요한 변동(대표이사를 포함한 1/3이상 변동)

당사는 사업보고서일 현재 당사의 이사총수는 사외이사 1명을 포함하여 4명이며, 이 중 대표이사는 2명(각자 대표)입니다.

변동일자	주총종류	선임		임기만료 또는 해임
		신규	재선임	
2017년 03월 24일	정기주총	대표이사 정동훈 사내이사 김기남	-	-
2019년 03월 27일	정기주총	-	대표이사 정 욱 사외이사 한창우 감 사 이선규	감사 김태원
2020년 03월 24일	정기주총	-	대표이사 정동훈 사내이사 김기남	-

### 다. 최대주주의 변동

당사는 설립 이후 최대주주의 변동 사실이 없습니다.

**라. 상호의 변경**

당사는 최근 5년간 상호의 변경 사실이 없습니다.

**마. 회사가 화의, 회사정리절차 그 밖에 이에 준하는 절차를 밟은 적이 있거나 현재 진행중인 경우 그 내용과 결과**

해당사항 없습니다.

**바. 회사가 합병등을 한 경우 그 내용**

해당사항 없습니다.

**사. 회사의 업종 또는 주된 사업의 변화**

해당사항 없습니다.

**아. 그 밖에 경영활동과 관련한 중요한 사항의 발생 내용**

해당사항 없습니다.

**자. 설립일 이후의 변동상황(최근 5년간)**

[대원미디어 주식회사]

구 분	주 요 내 역
2017년 01월	극장용 애니메이션 '짱구는 못말려 : 폭풍수면! 꿈꾸는 세계 대돌격' 개봉
2017년 07월	파워레인저 애니멀포스 전지 체험전(판교 현대백화점)
2017년 08월	극장용 애니메이션 '도라에몽 : 친구의 남극 공공 대모험' 개봉 대원미디어 라이선스 캐릭터 굿즈샵 '애니랜드' 스타필드 고양점 오픈
2017년 11월	극장용 애니메이션 '파워레인저 : 애니멀포스 VS 닌자포스 미래에서 온 메시지'
2017년 12월	'스튜디오 지브리 대박람회 - 나우시카에서 마니까지' 주관 닌텐도 전문 상설 매장 '닌텐도 매장' 용산 아이파크몰점 개점 애니메이션 · 만화 · 게임 전문점 '애니메이트' 용산점 개점
2018년 02월	본점소재지 이동(서울시 용산구 아이파크몰 테마파크 6층) 복합문화공간 '팝콘D스퀘어' 론칭(대원유지엄, 애니랜드, 팝퍼블) 대원유지엄 <세계명작극장展>빨강머리 앤, 파트라슈 그리고40년의 추억 (주최)
2018년 03월	유지컬 <파워레인저 애니멀포스>주최(강동아트센터 대극장 한강)
2018년 04월	대원콘텐츠 라이브 <체험극 허풍선이 과학쇼> 개최
2018년 06월	대원콘텐츠 라이브 <가족유지컬 쓰담쓰담 동물원 프렌즈> 개최 대원유지엄 <로메로 브리또 한국 특별展> 주관
2018년 09월	대원콘텐츠 라이브 <허풍선이 과학쇼 시즌2> 개최
2018년 10월	극장용 애니메이션 '가면라이더 이그제이드:트루엔딩' 개봉

2018년 12월	극장용 애니메이션 '파워레인저 갤럭시 포스 VS 스페이스 스쿼드' 개봉
2019년 02월	극장판 애니메이션 '드래곤볼 슈퍼 : 브로리' 개봉
2019년 04월	애니메이션 · 만화 · 게임 전문점 '애니메이트' 홍대점 개점
2019년 05월	대원유지엄 <짱구페스티벌 - 짱구야 놀자> 개최 극장용 애니메이션 '나의 히어로 아카데미아 더 무비: 두명의 히어로' 개봉
2019년 06월	극장용 애니메이션 '이웃집 토토로' 재개봉 극장용 애니메이션 '오소마츠 6쌍둥이' 개봉 극장용 애니메이션 '마녀배달부 키키' 재개봉
2019년 10월	대원콘텐츠 라이브 <뇌과학 실험쇼 '브레인 컨트롤'> 개최
2019년 11월	대원유지엄 <백악기 공룡의 전설 탐험전> 개최 대원콘텐츠 라이브 어린이 겨울 판타지 뮤지컬 <호두까기 인형> 개최
2020년 02월	극장용 애니메이션 '원피스 스탬피드' 개봉
2020년 05월	대원미디어 제작투자 국산 3D애니메이션 '시간여행자 루크' KBS 방영
2020년 08월	대원유지엄 <스폰지밥의 행복을 찾아서> 개최
2021년 03월	국산 VFX 애니메이션 <아머드 사우루스> 첫 티저영상 공개
2021년 07월	대원미디어-세븐일레븐, IP 협업 사업을 위한 MOU 체결
2021년 08월	'짱구는 못말려', '빨강머리 앤', '무직타이거' 등 캐릭터 IP 활용 마스크 사업 전개
2021년 09월	대원미디어-SBS, 콘텐츠 사업에 대한 파트너십 강화 위한 MOU 체결
2021년 10월	대원유지엄 <짱구페스티벌 - 짱구야 캠핑가자!> 개최
2021년 11월	국산 VFX 애니메이션 <아머드 사우루스> SBS 첫 방영 및 왓챠, 넷플릭스 방영
2021년 12월	<아머드 사우루스> 완구 출시

#### [대원방송 주식회사]

구 분	주요 내역
2015년 10월	조인트벤처 주식회사 '대원엔에이치엔터테인먼트' 설립
2016년 03월	기획재정부장관 표창(모범납세)
2016년 03월	케이블TV방송대상 PP작품상 수상
2016년 11월	용산지점 설치
2016년 12월	본사 사무소 이전(용산구 한강로3가 → 마포구 상암동)
2018년 03월	'대원엔에이치엔터테인먼트' 청산 완료

#### [대원씨아이 주식회사]

구 분	주요 내역
2017년 01월	소설 '너의 이름은' 예스24, 알라딘 종합베스트셀러 1위 기록
2017년 02월	웹툰 '일단 뜨겁게 청소하라' 일본, 중국 서비스 개시 대원공식서포터즈 2기 선발



2017년 04월	원피스 20주년 기념 TF 발족 (8월 코미콘 행사 참가)
2017년 07월	애니메이션 반지의 비밀일기 KBS1 TV, 애니맥스 방영 개시
2017년 08월	2017 서울 코미콘 행사 참가
2017년 09월	원피스 20주년 기념 도서 발행 및 이벤트 진행
2017년 10월	웹툰 '일단 뜨겁게 청소하라' 드라마화 결정
2017년 12월	2017년 교보문고 판매 1위 출판사 선정
2018년 01월	카카오재팬 픽코마 서비스 개시
2018년 04월	BT21 "직소퍼즐" 시리즈 출시
2018년 05월	만화/웹툰 전문 팟캐스트 곽현화, 박준영의 "미친 만화방" 오픈
2018년 06월	팝툰에픽 코스프레 이벤트 실시
2018년 07월	(사)한국웹툰산업협회 가입
2018년 08월	슬램덩크 신장재편판 출간
2018년 09월	중국 콘텐츠 수출입 및 해외우수작 출판을 위한 전담부서인 글로벌 콘텐츠 사업
2018년 11월	드라마 일단 뜨겁게 청소하라 jtbc 방영, 중국 인기 무협만화 표인 1,2권 중국 ULAB와 만화출판디지털서비스 사업에 대한 전략적 업무제휴(MOU)
2018년 12월	중국 심천 2018 한국 웹툰 쇼케이스 참가
2019년 05월	경기웹툰페어 및 세계웹툰포럼 참가
2019년 06월	태국 K 콘텐츠 엑스포 참가
2019년 07월	북경 K-Story in China 참가 중국출판그룹 디지털미디어 공사와 MOU 체결
2019년 08월	북경 도서전 참가
2020년 02월	프랑스, 미국 등 온라인 플랫폼 向 작품 수출 진행
2020년 05월	2020 옥션 만화쇼 참가
2020년 07월	웹툰 <유리가면>, <흰 사슴 잉그리드> 플랫폼 런칭 웹툰 <불완전 변태> 일본 레진 수출 소설 <라스트 레터> (이와이 순지 작품) 국내 출간
2020년 08월	웹툰 <수상한 비밀상담부>, <완벽한 가족> 네이버 독점 연재
2020년 09월	이토 준지 작품 기획전 : 예스24, 알라딘 웹툰 <까마귀 우는 밤> 카카오페이지 런칭 일반서 브랜드 [타인의 사유] 런칭
2020년 10월	해외 수출 증대를 위한 UAE 온라인 화상상담회 참가 자체 제작 웹툰 <아가씨 뜻대로> 런칭 인문교양서 <상처 주는 것들과의 이별> 출간
2020년 11월	제51회 대원수퍼만화대상 당선작 발표 자체 제작 웹툰 <까마귀 우는 밤> 미국 런칭 웹툰 <불완전 변태>, <연애합시다> 중국 런칭
2020년 12월	

	<p>자체 제작 웹툰 &lt;답장을 주세요, 왕자님&gt; 런칭  웹툰 &lt;다정하게 쓰담쓰담&gt; 중국 런칭  인문교양서 &lt;하루 한 장 마음챙김&gt; 출간</p>
2021년 01월	<p>&lt;대리화가&gt; 리디북스 BL 코믹 어워드 2020 e북 최우수상 수상  초간단 인문교양시리즈 런칭  독일 &lt;흰 사슴 잉그리드&gt;, &lt;101번째 여주인공&gt; 런칭</p>
2021년 02월	<p>코미코 소설 서비스 신규 런칭  &lt;그녀는 다 계획이 있다&gt; 출간</p>
2021년 03월	<p>&lt;바람이 머무는 자리&gt; 시즌2 런칭  &lt;샬러드 데이즈&gt; 카카오페이지 독점 런칭  중국 Kuaikan &lt;그 남매의 그녀&gt;, &lt;맥스 모하비 사건파일&gt; 런칭  미국 Copin &lt;미치기 좋은 날&gt; 런칭</p>
2021년 04월	<p>&lt;카카오프렌즈&gt; 코믹스 시리즈 밀리의서재 런칭  BTS 다이너마이트 개인퍼즐 7종 출시  프랑스 Delitoon &lt;까마귀 우는 밤&gt; 외 다수 작품 런칭</p>
2021년 05월	<p>제3기 대원소년웹툰 단기 집중모집전 실시  &lt;도라에몽 걸작선&gt;, &lt;은하철도 999&gt; 애장판 온라인 런칭  미국 Copin &lt;캐릭터 컴퍼니&gt; 런칭</p>
2021년 06월	<p>&lt;일단 뜨겁게 청소하라?!&gt; 중국판 넷플릭스 글로벌 공개  CU(편의점) 스티커미니북 출시  &lt;킵 샤프&gt; 국내 출간  미국 Ecomix &lt;열세 번째 밤&gt; 런칭</p>
2021년 07월	<p>&lt;구름이 피워낸 꽃&gt; 5, 6번째 OST 공개  &lt;방황하는 칼날&gt; 출간  코미코 베트남 화상회의</p>
2021년 08월	<p>&lt;단다단&gt; 온라인 서비스 한/일 동시 연재 시작  &lt;답장을 주세요, 왕자님&gt; bilibili (중국) 런칭  &lt;열세 번째 밤&gt; Delitoon (독일) 런칭 등</p>
2021년 09월	<p>제 52회 대원수퍼만화대상 공고 및 진행  &lt;국립자유경제고등학교 세실고&gt; 드라마 계약 체결  &lt;연모&gt; 신장판 외 종이책 36권 발행</p>
2021년 10월	<p>&lt;국립자유경제고등학교 세실고&gt; 드라마화 계약  &lt;다시 한번 빛속으로&gt; 카카오웹툰 런칭  &lt;연모&gt; KBS 월화 드라마 방영</p>
2021년 11월	<p>&lt;비의도적 연애담&gt; 드라마 계약 체결  &lt;원피스 100권 발행기념&gt; 이벤트  &lt;아머드사우러스&gt; 상품 런칭</p>

2021년 12월	대원씨아이 창립 30주년 및 <챔프> 창간 30주년 기념 이벤트 <반지의 비밀일기> TV애니메이션 시즌3 KBS1 방영 <까마귀 우는 밤>, <다정한 공작님의 비밀> 델리톤 런칭
-----------	---

#### [대원엔터테인먼트 주식회사]

구 분	주 요 내 역
2015년 02월	IPTV SK Btv 론칭
2015년 07월	IPTV KT O!lehTV 론칭
2015년 08월	케이블 아름방송 론칭으로 전국-전플랫폼 송출 달성
2016년 12월	본사 사무소 이전(용산구 한강로3가 → 마포구 상암동)
2018년 02월	푹(pooq) 런칭

#### [주식회사 스토리작]

구 분	주 요 내 역
2020년 10월	주식회사 스토리작 설립

#### [유한회사 아머드사우루스문화산업전문회사]

구 분	주 요 내 역
2021년 07월	유한회사 아머드사우루스문화산업전문회사 설립

### 3. 자본금 변동사항

#### 가. 자본금 변동추이

당사는 최근 5년간 자본금 변동사항이 없습니다

(단위 : 원, 주)

종류	구분	44기 (2021년말)	43기 (2020년말)	42기 (2019년말)
보통주	발행주식총수	12,578,946	12,578,946	12,578,946
	액면금액	500	500	500
	자본금	6,319,473,000	6,319,473,000	6,319,473,000
우선주	우선주	-	-	-
	액면금액	-	-	-
	자본금	-	-	-

종류	구분	44기 (2021년말)	43기 (2020년말)	42기 (2019년말)
기타	기타	-	-	-
	액면금액	-	-	-
	자본금	-	-	-
합계	합계	6,319,473,000	6,319,473,000	6,319,473,000

## 4. 주식의 총수 등

### 가. 주식의 총수 현황

(기준일 : 2021년 12월 31일 )

(단위 : )

구분	주식의 종류			비고
	보통주	우선주	합계	
I. 발행할 주식의 총수	40,000,000	-	40,000,000	-
II. 현재까지 발행한 주식의 총수	12,638,946	-	12,638,946	-
III. 현재까지 감소한 주식의 총수	60,000	-	60,000	-
1. 감자 2. 이익소각 3. 상환주식의 상환 4. 기타	-	-	-	-
	60,000	-	60,000	-
	-	-	-	-
	-	-	-	-
IV. 발행주식의 총수 (II-III)	12,578,946	-	12,578,946	-
V. 자기주식수	494,532	-	494,532	-
VI. 유통주식수 (IV-V)	12,084,414	-	12,084,414	-

### 나. 자기주식 취득 및 처분 현황

(기준일 : 2021년 12월 31일 )

취득방법	주식의 종류	기초수량	변동 수량			
			취득(+)	처분(-)	소각(-)	
배당 가능 이익 범위 이내 취득	직접 취득	장내 직접 취득	보통주	267,668	-	-
			우선주	-	-	-
	직접 취득	장외 직접 취득	보통주	-	-	-
			우선주	-	-	-
	공개매수	공개매수	보통주	-	-	-
			우선주	-	-	-

취득방법		주식의 종류	기초수량	변동 수량			
				취득(+)	처분(-)	소각(-)	
신탁 계약에 의한 취득	소계(a)	보통주	267,668	-	-	-	
		우선주	-	-	-	-	
	수탁자 보유수량	보통주	226,864	-	-	-	
		우선주	-	-	-	-	
	현물보유수량	보통주	-	-	-	-	
		우선주	-	-	-	-	
	소계(b)	보통주	226,864	-	-	-	
		우선주	-	-	-	-	
	기타 취득(c)		보통주	-	-	-	-
			우선주	-	-	-	-
총 계(a+b+c)		보통주	494,532	-	-	-	
		우선주	-	-	-	-	

## 5. 정관에 관한 사항

### 가. 정관 변경 예정의 건

사업보고서에 첨부된 정관의 최근 개정일은 제41기 정기주주총회가 실시된 2019년 3월 2일이며, 제 44기 정기주주총회(2022년 3월 29일 개최예정) 안건 중 정관일부의 변경 안건이 포함될 예정입니다.

제44기 정기주주총회에서 상정될 '정관일부 변경의 건' 안건의 내용은 아래와 같습니다.

변경전 내용	변경후 내용
<p>제31조(이사 및 감사의 선임)</p> <p>① 이사와 감사는 주주총회에서 선임한다. 이사와 감사의 선임을 위한 의안은 구분하여 의결하여야 한다.</p> <p>② 이사와 감사의 선임은 출석한 주주의 의결권의 과반수로 하되 발행주식총수의 4분의 1이상의 수로 하여야 한다. 그러나 감사의 선임에는 의결권을 행사할 주주의 본인과 그 특수관계인, 본인 또는 그 특수관계인의 계산으로 주식을 보유하는 자, 본인 또는 그 특수관계인에게 의결권을 위임한 자가 소유하</p>	<p>제31조(이사의 선임)</p> <p>① 이사는 주주총회에서 선임한다.</p> <p>② 이사의 선임은 출석한 주주의 의하되 발행주식총수의 4분의 1이상이다.</p> <p>③ 2인 이상의 이사를 선임하는 경우 조의2에서 규정하는 집중투표제는</p>

변경전 내용	변경후 내용
<p>는 의결권있는 주식의 합계가 의결권있는 발행주식 총수의 100분의 3을 초과하는 경우 그 주주는 그 초과하는 주식에 관하여 의결권을 행사하지 못한다.</p> <p>③ 2인 이상의 이사를 선임하는 경우에도 상법 제382조의2에서 규정하는 집중투표제를 적용하지 아니한다.</p>	
<p>&lt;신 설&gt;</p>	<p>제31조의2(감사의 선임·해임)</p> <p>① 감사는 주주총회에서 선임·해임</p> <p>② 감사의 선임 또는 해임을 위한 의결권 또는 해임을 위한 의안과는 별도로 하여야 한다.</p> <p>③ 감사의 선임은 출석한 주주의 의결권으로 하되 발행주식총수의 4분의 1이상이다. 다만, 상법 제368조의4제1항에 의결권을 행사할 수 있도록 한 주주의 의결권의 과반수로서 감사의 수를 초과할 수 있다.</p> <p>④ 감사의 해임은 출석한 주주의 의결권으로 하되, 발행주식총수의 3분의 1 이상을 가진 주주(최대주주인 경우에 한함) 또는 그 특수관계인의 보유하는 자, 최대주주 또는 그 특수관계인을 위임한 자가 소유하는 의결권 합산한다)는 그 초과하는 주식에 관하여 행사하지 못한다.</p>

#### 나. 정관 변경 이력

정관변경일	해당주총명	주요변경사항	
2019년 03월 27일	제41기 정기주주총회	제2조(목적) 제8조(주식의 종류) 제 8조의2(이익배당, 의결권 배제 및 주권의 전환에 관한 종류주식) 제9조<삭제> 제9조의2(주식 등의 전자등록)	- 사업영역 - 회사의 정 - 상법(제3 한 종류주 - 주권 전자 - 상장법인 하여 전자등

정관변경일	해당주총명	주요변경사항	
		제11조(명의개서대리인) 제12조<삭제> 제13조(주주명부의 폐쇄 및 기준일) 제17조(사채발행에 관한 준용규정) 제18조(소집시기) 제39조(이사회결의방법) 제44조(재무제표와 영업보고서의 작성·비치 등) 제46조(이익배당)	- 주식등을 신고할 때 - 주식 등0 요가 없으므로 - 재무제표 - 제12조 2 - 재무제표 - 전화회의 - 재무제표 - 회사는 정 조의4) 재득 로 정할 수

※ 상기 정관변경이력은 보고서 기준일(2021년 12월 31일) 현재 변경이력이며, 오는 2022년 03월 29일 개최 예정일 제44기 정기주주총회에서 정관 변경 안건의 내용은 상기 가. 정관 변경 예정의 건의 내용을 참고하시기 바랍니다.

## II. 사업의 내용

### 1. 사업의 개요

#### 가. 사업의 내용 요약

당사는 당사외에 종속회사 및 관계회사를 통해 만화 및 애니메이션 콘텐츠와 관련한 종합 엔터테인먼트 사업을 영위하고 있습니다. 당사는 현재 애니메이션 창작기획 사업, 콘텐츠 사업, 캐릭터 사업, 트레이딩 카드게임 사업, 게임유통사업, 영화·전시 이벤트 사업 및 완구유통사업 등을 영위하고 있으며 종속회사 및 관계회사를 통해 방송사업, 만화 출판사업 및 웹툰/웹소설 제작·유통사업을 전개하고 있습니다.

당사는 1977년 일본 도에이 동화와의 기술제휴 및 OEM 수출계약을 체결 한 이후, 약 5년 동안 도에이 동화의 [은하철도 999] 를 비롯하여 우수한 작품들의 OEM 제작을 위주로 사업을 전개하였습니다. 1986년 까지 [독고탁 시리즈] 를 중심으로 8편의 극장용 애니메이션을 제작하였고, 1988년 [달려라 하니], [영심이]를 시작으로 한국TV 시리즈 창작 애니메이션 제작 위주로 사업영역을 변경하며 지금까지 약 27 타이틀의 창작애니메이션을 보유, 국내 애니메이션 시장을 선도해오고 있습니다.

1991년에는 애니메이션 원작소재의 확보 및 출판매체를 통한 시장확대를 위해 [대원씨아이]를 설립하였습니다. [대원씨아이]는 '소년챔프', '영챔프' 간행본부터 '열혈강호', '용비불패'등 단행본 시장까지 한국 만화출판을 이끌어온 출판사로 출판업 뿐아니라 만화작가의 발굴 및 양질의 만화작품 생산을 목적으로 사업을 영위하고 있습니다. '대원씨아이'가 지금까지 발행한 작품은 약 8,000권이며 신인작가 발굴, 시나리오 공모, 전세계 작품수출 등을 통해 한국 만화콘텐츠 발굴에 적극적으로 기여하고 있습니다. 또한, 출판시장의 변화에 따라 디지털 만화출판, 웹툰 및 웹소설 등 온라인 콘텐츠 서비스를 진행하고 있습니다.

2020년에는 그룹 차원에서의 웹툰 및 웹소설 사업 강화를 위해 [스토리작]을 설립하였습니다. [스토리작]은 웹툰 제작 전문 스튜디오로, 언택트 시대에 접어들어 전세계적으로 중요한 콘텐츠 사업으로 자리 잡은 웹툰 사업에 대한 시장 경쟁력 강화를 주요 목표로 삼고 있습니다. 웹툰 사업 전개에 있어서 자체 역량을 통한 웹툰 및 웹소설 제작 뿐만 아니라 신인 작가 발굴을 통한 협업 사업도 병행해 웹툰을 비롯한 다양한 부가 사업을 함께 전개하고자 합니다.

2001년 애니메이션의 배급과 캐릭터 사업강화를 위해 [대원방송]을 설립하여 애니메이션 전문 채널인 Anione, Anibox, Champ를 운영하고 있습니다. 또한 2014년에는 [대원엔터테인먼트]를 설립하여 국내 유일의 일본문화전문채널 채널J 운영을 통해서 애니메이션에서 드라마까지 콘텐츠 영역을 확장하였고, 한국과 일본의 문화교류에 앞장을 서는 등 활발한 방송사업을 전개 하고 있습니다.

이러한 것을 기반으로 당사는 애니메이션 창작기획, 캐릭터 라이선스사업, 애니메이션 방송, DVD, 비디오, 잡지, 만화, 게임 등을 망라하는 한국 최대의 애니메이션 캐릭터 회사 및 종합엔터테인먼트 기업으로 성장할 수 있었습니다.

당사가 수행중인 사업의 분류 및 사업에 대한 내용은 다음과 같습니다.

구분	사업부문	사업내용
본사	만화, 애니메이션 종합 엔터테인먼트	1. 애니메이션 창작기획 사업 2. 캐릭터 라이선스 상품화 사업 3. 카드게임사업 (TCG사업, 게임개발사업) 4. 캐릭터 완구 유통사업 5. 게임단말기 유통사업 6. 게임소프트웨어 유통사업 7. 온라인/모바일 게임사업 8. 캐릭터 카페(F&B) 사업 9. 전시 및 공연 사업



종속 기업	방송사업	1. 케이블방송 2. 위성방송 및 DMB 3. IPTV방송
	출판업	1. 출판업 2. 웹툰 및 웹소설 제작유통 사업
	콘텐츠 기획 및 개발, 제작	1. 아머드 사우루스의 기획 및 제작, 판매 및 부. 2. 아머드 사우루스의 국내외 배급

## 나. 회사의 현황

### (1) 영업개황 및 사업부문의 구분

#### (가) 영업개황

당사는 애니메이션 및 캐릭터산업의 국내 선두기업으로서 세계 애니메이션 산업의 흐름에 맞춰 글로벌한 시스템으로 애니메이션 기획 및 제작을 하고 있으며, 자체 보유 캐릭터 및 수입 캐릭터의 국내외 라이선싱과 머천다이징 사업을 적극적으로 진행하고 있습니다.

#### (나) 공시대상 사업부문의 구분

당사는 당사외에 종속회사 및 관계회사를 통해 만화 및 애니메이션 콘텐츠와 관련한 종합 엔터테인먼트 사업을 영위하고 있습니다. 당사는 현재 애니메이션 창작기획 사업, 콘텐츠 사업, 캐릭터 사업, 트레이딩 카드게임 사업, 게임유통사업, 영화·전시 이벤트 사업 및 완구유통사업 등을 영위하고 있으며 종속회사 및 관계회사를 통해 방송사업, 만화 출판사업 및 웹툰/웹소설 제작·유통, 아머드 사우루스 콘텐츠 기획 및 개발, 제작 사업을 전개하고 있습니다.

### (2) 시장점유율

캐릭터 라이선스 시장은 최근 국내 창작캐릭터의 비중이 상당히 높아졌지만, 시장 점유율이 높은 캐릭터 라이선스 업체가 정확한 공개 정보를 꺼리고 있는 상황이기 때문에 공식적인 시장점유율의 추정이 어려운 상황입니다.

### (3) 시장의 특성

국내 캐릭터 산업은 캐릭터의 다양화와 소비계층의 확대로 고성장을 지속하고 있습니다. 캐릭터의 소비 계층은 유아·아동을 넘어 밀레니얼 세대를 비롯한 전 연령과 계층으로 확대되고 있으며, 이러한 추세에 따라 캐릭터 상품 구성도 사무용품과 생활용품 등 다양한 형태로 확장됨과 동시에 국내외 브랜드와의 콜라보레이션을 통한 고급화를 달성하면서 캐릭터 산업은 성장하고 있습니다.

### (4) 신규사업 등의 내용 및 전망

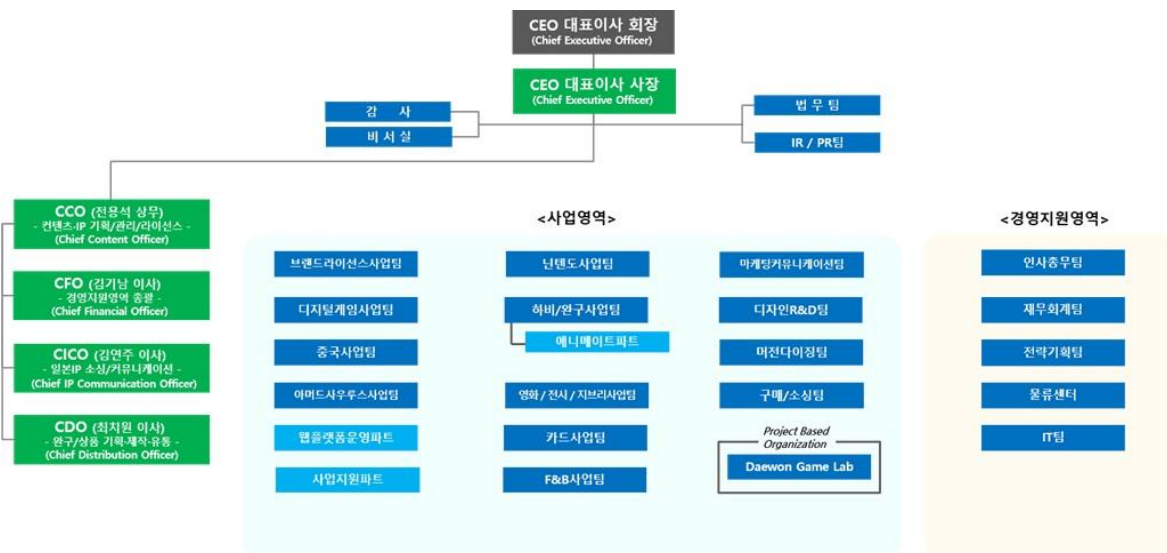
웹툰 제작 스튜디오 '스토리작'을 통해 웹툰 및 웹소설을 창작/제작하여 국내 및 글로벌 플랫폼으로 서비스하여 자체 IP를 발굴하고, 이를 그룹차원에서 활용하여 본격적인 미디어/콘텐츠 사업을 활성화하고자 합니다.

'아머드 사우루스'와 '무직타이거' 등 대원미디어 자체IP를 통한 OSMU(One Source Multi Use)사업을 국내 및 글로벌 사업 확대를 목표로 자체 콘텐츠 사업을 육성하고자 합니다.

완구 및 캐릭터 상품유통 사업을 이커머스 사업 중심으로 재편하여 관련 사업에서의 경쟁력을 강화하고자 합니다.

국내 및 글로벌 IP를 활용한 모바일 게임을 파트너십을 통해 한국과 중국, 일본을 중심으로 글로벌 서비스를 전개하는 게임개발사업을 본격적으로 전개하고자 합니다.

(5) 조직도



조직도(21.12.31)

2. 주요 제품 및 서비스

가. 주요 제품 등의 현황

- 연결기준

사업부문	매출유형	품 목	구체적용도	주요상표등	제44기
					210,629(70.2)
상품유통	상품매출	게임기 SW/HW, 캐릭터샵 등	게임기, 소프트웨어, 캐릭터 상품	닌텐도, 도토리숲 등	

사업부문	매출유형	품 목	구체적용도	주요상표등	제44기
					제조
방송채널사용업	방송수익	방송 송출 등	케이블방송등	애니원 애니박스	27,671(9.2)
기타	기타	-	-	-	152(0.1)
합 계					299,832(100%)

※ '고객과의 계약에서 생기는 수익' 인식에 있어 당사의 제44기, 제43기 및 제42기 연결재무제표는 K-IFRS 기준 제1115호 '고객과의 계약에서 생기는 수익'을 적용하여 작성되었습니다.

#### - 개별기준

사업부문	매출유형	품 목	구체적용도	주요상표등	제44기
					단일부문
제품매출	카드 등	캐릭터상품	유희왕 등	23,014(9.8%)	
합 계					233,787(100%)

※ '고객과의 계약에서 생기는 수익' 인식에 있어 당사의 제44기, 제43기 및 제42기 재무제표는 K-IFRS 기준 제1115호 '고객과의 계약에서 생기는 수익'을 적용하여 작성되었습니다.

#### 나. 주요 제품 등의 가격변동추이

당사의 주요매출은 창작 및 해외저작권 캐릭터에 관한 라이선싱 매출로 그 특성상 개별적인 가격변동추이를 표기하기 어렵습니다.

### 3. 원재료 및 생산설비

#### 가. 주요 원재료 등의 현황

당사의 주요매출은 애니메이션 제작 및 라이선스 판매 등 무형제품의 판매와 완제품 유통에서 발생하므로 주요 원재료를 표기하기 어렵습니다.

#### 나. 주요 원재료 등의 가격변동추이

상기 주요 원재료 등의 현황에서 기술한 이유로 가격변동추이를 표기하기 어렵습니다.

#### 다. 생산 및 설비에 관한 사항

당사의 주요매출은 애니메이션 제작 및 라이선스 판매 등 무형제품의 판매와 완제품 유통에서 발생하므로 제품 생산을 위한 주요한 유형의 생산 및 설비를 보유하고 있지 않습니다.

## 4. 매출 및 수주상황

### 가. 매출실적

#### - 연결기준

(단위 : 백만원)

사업 부문	매출 유형	품 목		제44기	제43기	제42기
연결사업부분	제품, 상품 및 방송 등	창작애니메이션 및 캐릭터, 머천다이징 상품, 방송송출 등	수 출	2,738	1,943	1,05
			내 수	297,094	264,284	190,49
			합 계	299,832	266,227	191,54

#### - 개별기준

(단위 : 백만원)

사업 부문	매출 유형	품 목		제44기	제43기	제42기
단일사업부분	제품 및 상품	창작애니메이션 및 캐릭터, 머천다이징 상품	수 출	2,044	1,181	721
			내 수	231,744	210,513	143,102
			합 계	233,788	211,693	143,824

### 나. 판매경로 및 판매방법 등

#### (1) 판매조직

대원미디어 - 브랜드라이선스팀, GAME사업팀, 미디어/신사업팀, 영화/전시사업팀, 영업/세일즈팀, 콘텐츠마케팅팀, 웹플랫폼운영팀, 닌텐도사업팀, MD사업팀, 영업1팀(off), 영업2팀(on), 지브리사업팀, 카드사업팀 등

대원방송, 대원씨아이, 대원엔터테인먼트, 스토리작 등 종속회사

#### (2) 판매경로

(단위: 백만원)

유 형	품 목	판 매 경 로	매출
-----	-----	---------	----

유형	품목	판매경로	매출
상품	게임기 및 기타	직 수출, 총판, 대리점 판매	210
제품	해외저작권 및 창작매출	해외 수입 애니메이션 방송과 캐릭터라이선스 판매 수입, TV, 캐릭터라이선스, 서적 등 출판 및 웹툰/웹소설 온라인 출판	61
방송	방송 송출 등	케이블방송, 위성방송 및 DMB, IPTV방송	2
기타	-	-	
합계			299

### (3) 판매방법 및 조건

수출 : 1) 창작 애니메이션-외국 공중파 방송국 및 케이블, 위성방송 TV 배급  
해외배급사를 통한 비디오, DVD 판매  
2) 창작 캐릭터-캐릭터 라이선스 계약에 의한 판매 수입

내수 : 1) 창작 애니메이션-국내 공중파 방송국 및 케이블 TV 배급  
국내 유통망을 통한 비디오 판매  
국내 IPTV 등 플랫폼을 통한 VOD 판매  
2) 창작 캐릭터-캐릭터 라이선스 계약에 의한 판매 수입  
3) 해외 애니메이션-국내 공중파 방송국 및 케이블 TV 배급  
국내 유통망을 통한 비디오 판매  
국내 IPTV 등 플랫폼을 통한 VOD 판매  
4) 해외 캐릭터-캐릭터 라이선스 계약에 의한 판매 수입  
5) 캐릭터 상품, 완구 및 피규어-총판 및 온라인 판매와 직영점을 통한 오프라인 판매  
6) 게임기 H/W, S/W-온라인직영몰 및 전자점을 통한 온라인 판매와 직영매장을 통한 오프라인 판매

### (4) 판매전략

수출 : 창작 애니메이션 및 캐릭터

- NATPE(National Association of Television Program Executives), MIP-TV, LIMA의 Licensing International Show등의 해외 견본시에서 마케팅 활동을 전개하고 오랜 거래관계를 통해 확인된 신뢰관계를 바탕으로 해외의 애니메이션 배급 및 캐릭터 라이선스 회사와 공동제작, 공동마케팅 형태로 판매

내수 : 1) 창작 애니메이션 및 캐릭터

- 국내 최다작품 제작 Know-how와 출판만화, 방송플랫폼 및 온라인 네트워크

- 크의 보유로 캐릭터 붐업에 가장 유리한 사업구조를 갖추고 있으며 해외 메이저유통업체와의 공동제작으로 안정적인 배급을 통한 판매전략 확보
- 캐릭터 머천다이징을 목표로 사전기획하여 캐릭터마케팅의 활용도를 높이고 상품화가 용이한 작품위주로 창작

## 2) 해외 애니메이션 및 캐릭터

- 해외에서 흥행에 성공한 검증된 애니메이션작품만을 선별도입하여 공중파 및 케이블 TV 방송국에 배급하고 만화잡지, 단행본, VOD, 캐릭터 상품, 온라인등을 활용한 전방위 미디어믹스전략으로 캐릭터를 붐업시켜 국내 최고의 라이선시업체들을 통해 캐릭터상품 판매
  - 오랜 캐릭터 라이선스사업을 통해 머천다이징에 용이하고 흥행에 성공할
- 가
- 능성이 높은 해외 애니메이션작품의 선별능력에 비교우위를 갖고 있으며 캐릭터마케팅에 대한 Know-how 축적으로 머천다이징업체에 대한 마케팅 지원 최대화

## 5. 수주상황

당사는 수주로 인한 수입이 아닌 거래처와 라이선시 등에 대한 상품화의 사용허가에 대한 대가 및 머천다이징으로 수입이 발생되고 있습니다.

## 5. 위험관리 및 파생거래

### 가. 재무위험관리

연결실체는 신용위험, 유동성위험과 시장위험에 노출되어 있습니다(시장위험은 다시환율변동위험, 이자율변동위험과 지분증권에 대한 시장가치 변동위험 등으로 구분됩니다). 연결실체는 이러한 위험요소들을 관리하기 위하여 각각의 위험요인에 대해 면밀하게 모니터링하고 대응하는 위험관리 정책 및 프로그램을 운영하고 있습니다.

재무위험관리의 대상이 되는 연결실체의 금융자산은 현금및현금성자산, 단기금융상품, 매출채권 및 기타채권 등으로 구성되어 있으며 금융부채는 매입채무 및 기타채무등으로 구성되어 있습니다.

### 나. 시장위험

#### (1) 환율변동위험

연결실체는 외화로 표시된 채권과 채무에 대한 환율변동위험에 노출되어 있으며, 외화로 표시된 채권과 채무 관리 시스템을 통하여 환노출 위험을 주기적으로 평가, 관리 및 보고하고 있습니다. 당기말 및 전기말 현재 외화로 표시된 화폐성자산 및 부채의 장부금액은 다음과 같습니다(단위:천원,USD,JPY).

구 분	계정과목	외화화폐단위	당기말		전기말	
			외화금액	원화금액	외화금액	원화금
자 산	현금및현금성자산	USD	90,969	107,844	500,000	5,4
	현금및현금성자산	JPY	4,731,186	48,743	634,141	104,0
	미수금	USD	-	-	1,350	1,4
	합 계			156,587		111,4
부 채	매입채무	USD	82,830	98,195	65,283	71,0
	매입채무	JPY	70,044,956	721,631	30,045,368	316,7
	미지급금	USD	140,835	166,960	200,000	217,0
	미지급금	JPY	8,087,329	83,319	122,856	1,4
	단기차입금	USD	3,305,497	3,918,667	518,185	563,7
	합 계			4,988,772		1,170,4

당기말과 전기말 현재 다른 모든 변수가 일정하고 USD 및 JPY에 대한 기능통화의 환율이 5% 변동시 환율변동이 당기손익에 미치는 영향은 다음과 같습니다(단위:천원).

구 분	당기말		전기말	
	5% 상승시	5% 하락시	5% 상승시	5% 하락시
USD	(203,799)	203,799	(42,284)	42,284
JPY	(37,810)	37,810	(10,668)	10,668
합 계	(241,609)	241,609	(52,952)	52,952

## (2) 주가변동 위험

연결실체는 유동성관리 및 영업상의 필요 등에 따라 상장지분증권에 투자할 수 있으나 당기말 및 전기말 현재 보유하고 있는 상장지분증권은 없습니다.

## (3) 이자율 위험

연결실체의 이자율 위험은 차입금에서 비롯되며, 당기말 및 전기말 현재 이자부부채의 내역은 다음과 같습니다(단위: 천원).

구 분	당기말	전기말
단기차입금	1,900,000	3,500,000

당기와 전기 중 이자율이 0.5% 변동시 이자율 변동이 당기 및 전기 손익에 미치는 영향은 다음과 같습니다.

구 분	당기		전기	
	0.5% 상승시	0.5% 하락시	0.5% 상승시	0.5% 하락시
순이익 증가(감소)	(9,500)	9,500	(17,500)	17,500

#### 다. 신용위험

신용위험이란 고객이나 거래상대방이 금융상품에 대한 계약 상의 의무를 만족시키지 못할 경우 연결실체에게 발생하는 재무적인 손실이며, 노출된 신용위험은 주로 각 고객의 개별적인 특성의 영향을 받습니다. 다만, 대부분의 고객들이 연결실체와 다년간거래해 오고 있으며, 손실은 거의 발생하지 않았으며, 대손위험에 대한 연결실체의 노출정도가 중요하지 않은 수준으로 유지될 수 있도록 지속적으로 신용도를 재평가하는 등 매출채권 및 미수금 잔액에 대한 지속적인 관리업무를 수행하고 있습니다.

당기말 및 전기말 현재 연결실체의 대손위험에 대한 최대 노출정도는 다음과 같습니다(단위:천원)

구 분	당기말	전기말
단기금융상품	11,611,404	8,616,734
매출채권	20,183,341	15,118,572
미수금	720,588	498,249
보증금(유동)	25,000	69,033
단기대여금	500,000	300,000
미수수익	70,242	16,112
장기금융상품	2,988,669	4,228,821
보증금(비유동)	1,098,179	1,394,814
퇴직연금운용자산	315,815	430,808
합 계	37,513,238	30,673,144

연결실체는 매출채권 및 미수금 등에 대해 발생할 것으로 예상되는 손실에 대해 총당금을 설정하고 있습니다. 또한 연결실체는 신용위험을 관리하기 위하여 회수가 지연되는 금융자산에 대하여는 회수지연현황 및 회수대책이 보고되고 있으며 지연사유에 따라 적절한 조치를 취하고 있습니다.

#### 라. 유동성 위험



유동성위험이란 연결실체가 만기에 재무적인 의무를 수행하지 못할 위험을 의미하며, 유동성을 관리하는 연결실체의 방법은 가능한 한 일반적인 상황이나 압박적인 상황하에서도 받아들일 수 없는 손실이나 연결실체의 평판에 손상을 입힐 위험 없이 만기일에 부채를 상환할 수 있는 충분한 유동성을 유지하도록 하는 것입니다. 연결실체는중장기 경영계획 및 단기 경영전략을 통해 현금흐름을 모니터링하고 있으며, 일반적인 예상 운영비용을 충당할 수 있는 현금을 보유하고 있습니다. 여기에는 합리적으로예상할 수 없는 극단적인 상황으로 인한 잠재적인 효과는 포함되지 않았습니다.

연결실체는 유동성위험을 관리하기 위하여 단기 및 중장기 자금관리계획을 수립하고 현금유출예산과 실제 현금유출액을 분석, 검토하여 금융부채와 금융자산의 만기구조를 대응시키고 있습니다. 연결실체의 경영진은 영업활동현금흐름과 금융자산의 현금유입으로 금융부채를 상환가능하다고 판단하고 있습니다.

당기말 및 전기말 현재 금융부채의 만기에 따른 장부금액은 다음과 같습니다(단위:천원).

구 분	당기말			전기말		
	1년 미만	1년 이상	합 계	1년 미만	1년 이상	합 계
매입채무	5,802,025	-	5,802,025	5,807,502	-	5,807,502
단기차입금	10,544,635	-	10,544,635	6,234,271	-	6,234,271
미지급금	6,172,828	-	6,172,828	4,118,024	-	4,118,024
미지급비용	1,484,304	-	1,484,304	969,676	-	969,676
수입보증금(유동)	2,943,461	-	2,943,461	3,130,586	-	3,130,586
유동리스부채	1,592,070	-	1,592,070	1,873,036	-	1,873,036
투자예수금	-	1,600,000	1,600,000	-	-	-
수입보증금(비유동)	-	50,000	50,000	-	-	-
비유동리스부채	-	2,066,668	2,066,668	-	2,789,557	2,789,557
합 계	28,539,323	3,716,668	32,255,991	22,133,095	2,789,557	24,922,652

#### 마. 자본위험관리

연결실체의 자본관리는 건전한 자본구조를 유지하며, 주주이익의 극대화를 목적으로하고 있습니다. 연결실체는 최적 자본구조 달성을 위해 부채비율과 순차입금비율의 재무비율을 자본관리지표로 사용하고 있습니다. 부채비율은 부채총계를 자본총계로 나누어 산출하고 있으며, 순차입금비율은 순차입금을 자본총계로 나누어 산출하고 있습니다(단위:천원).

구 분	당기말	전기말
부채비율:		
부채총계	45,425,559	35,459,747

구 분		당기말	전기말
	자본총계	118,702,009	109,230,475
	부채비율	38.27%	32.46%
순차입금비율:	현금및현금성자산	9,859,396	11,695,878
	단기금융상품	11,611,404	8,616,734
	장기금융상품	2,988,669	4,228,821
	차입금	10,318,667	6,063,786
	순차입금	(14,140,802)	(18,477,648)
	순차입금비율	(주1)	(주1)

(주1) 순차입금이 부의 금액이므로 순차입금 비율을 산정하지 아니함

### 바. 금융상품의 공정가치

연결실체는 공정가치로 측정되는 금융상품에 대하여 공정가치 측정에 사용된 투입 변수에 따라 다음과 같은 공정가치 서열체계로 분류하고 있습니다.

구 분	투입변수의 유의성
수준 1	동일한 자산이나 부채에 대한 활성시장의 공시가격
수준 2	직접적으로 또는 간접적으로 관측가능한 자산이나 부채에 대한 투입변수
수준 3	관측가능한 시장자료에 기초하지 않은 자산이나 부채에 대한 투입변수

당기말 및 전기말 현재 공정가치로 측정하는 금융상품의 수준별 공정가치 측정치는 다음과 같습니다(단위:천원).

구 분	수준 1	수준 2	수준 3	합
당기말:				
금융자산				
- 파생상품금융자산	-	216,193	-	2
- 당기손익-공정가치금융자산(유동)	-	-	1,683,971	1,6
- 당기손익-공정가치금융자산(비유동)	-	1,645,538	10,857,717	12,5
- 기타포괄손익-공정가치금융자산(비유동)	-	-	4,081,292	4,0
전기말:				
금융자산				
- 당기손익-공정가치금융자산(유동)	-	-	364,207	3
- 당기손익-공정가치금융자산(비유동)	-	-	8,829,240	8,8
- 기타포괄손익-공정가치금융자산	-	-	3,979,831	3,9

한편, 다음 표는 상기 수준 3 공정가치 측정에 사용된 가치평가기법, 공정가치 서열

체계 수준, 유의적이지만 관측가능하지 않은 투입변수 및 범위와 관측 가능하지 않은 투입변수와 공정가치측정치 간의 연관성을 설명한 것입니다.

구분	공정가치 서열체계 수준	가치평가기법
파생상품금융자산 (통화스왑)	수준2	시장접근법 통화스왑의 공정가치는 원칙적으로 측정대상 파생상품의 만기기간과 일치하는 기간에 대한 보고기간말 현재 시장에서 공선도환율에 기초하여 측정하였습니다.
당기손익- 공정가치금융자산 (수익증권)	수준 3	순자산가치법 수익증권의 공정가치는 펀드에 편입된 기초자산의 공정가치를 통해 산정된 투자신탁 등의 순자산가치를 활용하여 측정하고 있습니다.
당기손익- 공정가치금융자산 (기타채무상품)	수준 3	할인된 현금흐름 미래현금흐름을 추정하기 위하여 매출액 증가율, 세전 영업이익, 가중평균자본비용 등에 대한 가정이나 추정과 같이 관측 가능한 시장가격이나 비율에 근거하지 않은 가정이 일부 사용된다. 미래현금흐름을 할인하기 위하여 사용된 가중평균자본은 자본자산가격결정모형(CAPM)을 적용하여 산정하고 있다.
기타포괄손익- 공정가치금융자산 (비상장주식)	수준 3	할인된 현금흐름 미래현금흐름을 추정하기 위하여 매출액 증가율, 세전 영업이익, 가중평균자본비용 등에 대한 가정이나 추정과 같이 관측 가능한 시장가격이나 비율에 근거하지 않은 가정이 일부 사용된다. 미래현금흐름을 할인하기 위하여 사용된 가중평균자본은 자본자산가격결정모형(CAPM)을 적용하여 산정하고 있다.

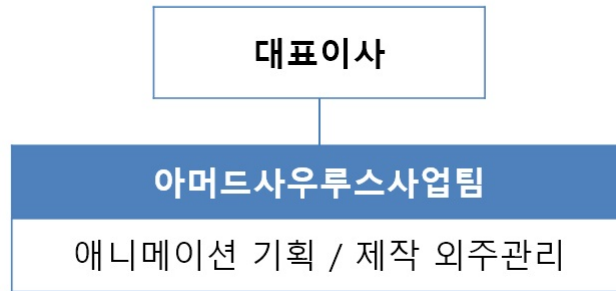
사. 파생상품 및 풋백옵션 등 거래 현황  
해당사항 없습니다.

## 6. 주요계약 및 연구개발활동

가. 연구개발활동의 개요

(1) 연구개발 담당조직

## 대원미디어(주) 연구개발 담당 조직도



연구개발조직도(21.12.31)

### (2) 연구개발비용

#### - 연결기준

(단위 : 백만원, %)

과 목	제44기	제43기	제42기	비율
연구개발비용 계	1,613	7,854	5,830	-
(정부보조금)	-	-	-	-
연구개발비 / 매출액 비율 [연구개발비용계 ÷ 당기매출액 × 100]	0.53%	2.90%	1.10%	-

#### - 개별기준

(단위 : 백만원, %)

과 목	제44기	제43기	제42기	비율
연구개발비용 계	613	7,717	5,830	-
(정부보조금)	-	-	-	-
연구개발비 / 매출액 비율 [연구개발비용계 ÷ 당기매출액 × 100]	0.26%	3.60%	4.00%	-

### 나. 연구개발 실적

연구과제	연구기관 및 공동제작사	
두치와뿌꾸	대원미디어/KBS	- 1995년 KBS에서 방영 - 2000년까지 재방송 및
녹색전차 해모수	대원미디어/금강기획/KBS	- 1997년 KBS에서 방영, 송 끝난후 라이선싱 로열티
지구용사 벡터맨	대원미디어/KBS/스페이스코리아	- 1998년~1999년 KBS0 - 국내 최초 SFX 실사 3C - 1999년 <지구용사 벡터

연구과제	연구기관 및 공동제작사	
		작품의 대표 - 해외수출성공
큐빅스	대원미디어/시네픽스/4KIDS ENTERTAINMENT, JR기획	- 한,미,일 3국4사의 글로벌 - 워너브라더스를 통한 방 - 캐릭터 머천다이징을 기
수호전사 맥스맨	대원미디어/한빛소프트	- 실사영상과 3D 애니메이션 - 26부작 TV시리즈. 200
아이언키드	대원미디어/디자인스툼/MVP투자자문/엠-벤처투 자/매스터즈투자/BRB인터네셔널/망가엔터테인먼트/한국문화콘텐츠진흥원	- 캐릭터 머천다이징을 기 - 세계 각국에 수출하여 - 키즈워너브라더스 채널
매지네이션	대원미디어/ 쿠키자엔터테인먼트/ SBS프로덕션	- 한국,캐나다 2국 3사의 - 2008년 한국 및 캐나다 - 마법의 별 매지네이션을 - 30분 26화의 TV 시리즈
뚜바뚜바 눈보리	대원미디어/EBS/챔프비전/대원방송/ 쿠키자엔터 테인먼트/한국콘텐츠진흥원	- 미취학 아동을 타겟으로 - 15분 52화의 TV 시리즈 - 2009년 8월 및 9월에
오쏘링틀	대원미디어 디지털사업본부	- 만화 Cut View 제공을 - 만화 편집시간 단축효과 - 올레KT만화에 적용하여
ICE엔진	대원미디어 디지털사업본부	- 감성공학에 기초로한 만
CMS	대원미디어 / 아이온	- 디지털 콘텐츠를 체계적
곤	대원미디어 / 고단샤	- 고단샤가 최초로 일본0 - 국내 해외 사업 동시 추 - 일본 입장에서 해외작품
빠뿌야놀자	대원미디어 / 세가토이즈	- 국내 해외 사업 동시 추 - 방영 및 완구 동시 출시
우파루의 모험	대원미디어 / NHN스튜디오629	- 국내 모바일게임 캐릭터 - 방송, 완구 및 카드사업
아머드 사우루스	대원미디어 / 스튜디오이온	- 공룡과 소년, 메카닉을 - 멀티 플랫폼 콘텐츠 개

## 7. 기타 참고사항

## 가. 산업의 특성 및 국내외 시장여건 등

한국콘텐츠진흥원의 '2021년 상반기 콘텐츠산업 동향분석 보고서'에 따르면 2021년 상반기 추정치 산출 결과, 전체 콘텐츠산업의 매출액은 약 61조 2,303억 원으로 추정되었으며, 전년동기 대비 6.0% 증가한 것으로 나타났습니다. 분야별 매출액은 광고(24.9%)가 전년동기 대비 가장 높은 증가율을 기록했으며, 다음으로는 만화(22.9%), 게임(10.0%), 콘텐츠솔루션(6.2%) 순이었습니다. 영화(△36.1%)에서 전년동기 대비 매출 감소 폭이 크게 나타났고, '20년 상반기 코로나19 확산 국면 속에서 매출 상승세를 보인 만화, 게임, 콘텐츠솔루션, 지식정보, 방송은 '21년 상반기에도 전년동기 대비 매출 상승세를 기록하였습니다. 광고(24.9%), 출판(3.6%), 음악(3.6%), 애니메이션(2.3%) 등 코로나19로 '20년 상반기 매출 하락세를 기록하던 장르들이 '21년 상반기에 들어 전년동기 대비 상승세를 기록하였으며, 음악과 애니메이션은 코로나19 기저효과 등으로 전년동기 대비 매출이 상승했으나, 코로나19 이전인 '19년도 상반기 매출액 규모를 회복하지는 못한 상황으로 나타났습니다.

2021년 상반기 기준 전체 콘텐츠산업 매출액 중 가장 큰 비중을 차지하는 분야는 출판 산업(17.8%)이며, 그 다음으로는 지식정보(15.7%), 방송(15.7%), 게임(15.1%) 등의 순으로 큰 비중을 차지한 것으로 나타났습니다.

### (1) 애니메이션 및 캐릭터 산업

21세기 고부가가치 산업으로 각광 받고 있는 애니메이션 산업은 다양한 소재와 기업에 의해 많은 장르로 구별될 수 있으나 상업적인 의미의 애니메이션은 현재 2D에서 3D애니메이션으로 무게중심이 이동된 상황입니다. 이에 따라 기존의 예술적인 성격뿐 아니라 컴퓨터를 이용한 그래픽, 모션캡처 등 다양한 표현방식으로 확대되고 있으며 정부의 ICT 집중육성 정책에 따라 콘텐츠의 중요성이 높아지면서 관련한 산업이 더욱 확대되고 있습니다.

캐릭터 산업은 원재료와 생산시설이 따로 필요하지 않은 산업으로 1928년 디즈니사가 월리의 미키마우스를 이용한 캐릭터 상품화를 시도한 이래 수많은 캐릭터 및 관련한 상품화 사업이 탄생하며 고부가가치를 창출하여 왔습니다.

국내 캐릭터 산업은 캐릭터의 다양화와 소비계층의 확대로 고성장을 지속하고 있습니다. 캐릭터의 소비 계층은 유아·아동을 넘어 밀레니얼 세대를 비롯한 전 연령과 계층으로 확대되고 있으며, 이러한 추세에 따라 캐릭터 상품 구성도 사무용품과 생활용품 등 다양한 형태로 확장됨과 동시에 국내외 브랜드와의 콜라보레이션을 통한 고급화를 달성하면서 캐릭터 산업은 성장하고 있습니다.

이에 당사는 확보한 글로벌 IP를 바탕으로 국내 파트너사들과 다양한 콜라보레이션을 선보이고 있으며, IP수급 및 사업 전개 범위를 지속 확대해 나가고자 합니다.

한국콘텐츠진흥원의 '2021 애니메이션 산업백서'에 따르면 2020년 시작된 코로나19로 인한 팬데믹으로 전 세계는 유래 없는 혼란과 변화를 겪으며 콘텐츠 산업 또한 큰 영향을 받았습니다. 사회적 불안감이 증폭되었던 2020년 상반기에는 사회적 거리두기와 외출이 어려워진 상황으로 인해 게임, 만화, 방송 등 집 안에서 즐길 수 있는 콘텐츠들의 매출이 증가했습니다. 그러나 콘텐츠 산업의 전체 매출액은 전년 상반기에 비해 1.9% 하락된 결과를 보였습니다. 애니메이션산업의 경우 전년 동기 대비 -38.0%의 큰 하락세를 보였다. 매해 상승세를 보이던 콘텐츠산업이 코로나19로 인해 위축되는 결과를 보인 것입니다

코로나19의 시대에 영상 콘텐츠 업계에서 가장 화제의 중심인 키워드는 OTT일 것입니다. 구독경제의 활성화로 많은 콘텐츠 소비자들에게 이미 익숙해진 OTT 플랫폼은 다양한 모바일 디바이스와 N스크린의 편리함을 기반으로 전 세계적으로 빠르게 성장했습니다

코로나19가 종료된 이후에도 키즈/교육용 콘텐츠는 하루 평균 16.6%의 높은 이용 증가율을 보일 것으로 예상됩니다. 유아동들은 하나의 애니메이션이나 캐릭터에 집중하면 반복 시청을 하는 경향을 보이며 높은 충성도를 유지합니다. 또한 이들을 위해 가입한 부모 시청자들 역시 쉽게 구독을 해지하지 않기 때문입니다. OTT 플랫폼을 활용한 키즈 콘텐츠의 소비 증가를 통해 애니메이션 플랫폼을 확장시키고 지속적으로 성장할 수 있는 기회가 될 것으로 예상된다

한국콘텐츠진흥원의 '2021 캐릭터 산업백서'에 따르면 코로나19의 장기화로 인한 오프라인 시장 위축과 디지털 플랫폼 기반의 소비 활성화는 캐릭터산업에도 영향을 미쳤습니다. 축소된 오프라인 캐릭터 유통 시장의 자리를 온라인 캐릭터 유통 시장이 메우면서 급성장하고 있습니다. 완구 등 아동-유아용품의 온라인 쇼핑 거래액은 2018년 약 3조 6천억 원에서 2019년 약 4조 4백억 원, 2020년 4조 8천억 원으로 지속적이면서 가파른 성장세를 나타내고 있습니다.

캐릭터 업계 전반적으로 '캐릭터라이선싱페어' 등의 캐릭터 관련 행사의 취소 및 축소 운영, 오프라인 샵을 통한 판매 부진 등으로 오프라인 홍보 및 판매 매출에 어려움을 겪고 있는 것은 사실입니다. 하지만 캐릭터 창작자들은 오히려 이러한 온라인 중심, 비접촉 구매행태의 생태계 변화에 능동적이고 적극적으로 대응하며, 각종 SNS 등 온라인 플랫폼을 활용하여 대중과 소통하며 성장하고 있기도 합니다. 유통채널로는 오프라인 판매습 외에 재고 부담이 적은 크라우드 펀딩, 관리 운영이 편리한 스마트 스토어 등의 온라인 유통 플랫폼을 적극 활용하고 있습니다.

하지만, 국내외의 비중 있는 페어의 축소 및 오프라인 행사의 온라인 전환으로 기존에 전시와 마켓을 B2B의 창구로 활용하던 애니메이션/캐릭터 기업들은 다양한 애로

사항을 겪었습니다. 바이어와 대면 미팅이 줄어 세일즈가 적극적으로 이루어지지 못하였으며, 코로나19로 인한 불확실성의 증가로 새로운 IP에 대한 검토보다는 세계적으로 검증된 IP에 대한 추가적인 계약을 원하는 경우가 많아 신규 바이어와의 사업 진행이 원활하지 않았다고 전하고 있습니다.

## (2) 게임사업

### (가) TCG 사업

트레이딩 카드 게임이란 카드를 가지고 정해진 규칙에 따라 자신만의 덱을 만들어 상대와 대전+자유롭게 카드 소유자끼리 본인들이 원하는 조건하에 카드를 거래할 수 있는 게임, 흔히 약자 TCG라 부른다. 미국과 일본을 필두로 유럽, 동북아시아 등지에 시장을 형성하고 있으며 가장 큰 TCG는 '매직 더 개더링'과 '유희왕' 그리고 '포켓몬 카드게임'이다.

당사는 일본 KONAMI 社の 최고 인기 애니메이션 중 하나인 '유희왕'과 그를 바탕으로 만들어진 '유희왕 트레이딩 카드게임'을 제작하여 2004년 부터 국내 TCG(Trading Card Game)사업을 선도해오고 있습니다. 또한 당사는 인기애니메이션을 바탕으로 만들어진 '뱅가드' 카드를 제작하고 유통함과 동시에 인기 스포츠와 연계된 스포츠컬렉션카드를 제작하여 새로운 장르의 시장을 개척하고 있습니다.

### (나) 게임 개발 사업

당사가 보유하고 있는 다양한 콘텐츠와 캐릭터를 활용하여 온라인/모바일 플랫폼에 적용할 수 있는 게임을 개발해 왔으며, 당사가 갖고 있는 다양한 만화 애니메이션 캐릭터를 활용하여 스마트게임 사업을 진행하고 있습니다.

이와 함께 당사가 확보한 글로벌IP를 바탕으로 개발사에 대한 라이선스를 제공하는 역할은 물론이거니와 해외 및 국내 IP를 발굴하거나 자체 IP를 활용하여 능력 있는 개발사 및 다양한 글로벌 파트너사와의 협업을 적극 진행할 예정으로 새로운 경쟁력을 갖춰 나가고자 합니다.

한국콘텐츠진흥원의 '2021 대한민국 게임백서'에 따르면 2020년 국내 게임 시장 규모는 18조 8,855억 원으로, 2019년의 15조 5,750억 원 대비 21.3% 증가했습니다. 국내 게임 산업은 2013년에만 잠깐 주춤했을 뿐, 최근 10년 동안 꾸준히 높은 성장세를 유지하고 있습니다. 특히 코로나19 영향으로 2020년 한국 경제 성장률은 -1%로 역성장한 데 반해 게임은 여전히 높은 성장률을 기록하였습니다.

한국콘텐츠진흥원의 '2021 대한민국 게임백서'에 따르면 2020년 모바일 게임 시장 규모는 10조 8,311억 원으로 집계되어 국내 게임 산업 전체에서 차지하는 비중은 57.4%를 기록하였습니다



2020년 콘솔 게임 시장 매출은 1조 925억 원으로 전년 대비 57.3%라는 놀라운 성장률을 기록했고, 점유율은 5.8%로 전년 대비 1.3%p 증가했습니다.

PC 게임과 아케이드 게임 시장은 전년 대비 각각 2.0%, 1.6% 성장하였으며, 점유율은 전년 대비 각각 4.9%p, 0.2%p 감소하였습니다. 2020년 PC 게임의 점유율은 26%, 아케이드 게임의 점유율은 1.2%로 나타났습니다.

한국콘텐츠진흥원의 '2021 대한민국 게임백서'에 따르면 2021년 국내 게임 시장 규모는 2020년 대비 약 6.1% 상승한 20조 422억 원에 달할 것으로 전망됩니다. 2021년에도 코로나19의 유행이 계속되면서, 모바일과 콘솔 게임을 중심으로 게임 제작 및 배급 시장은 성장을 이어갈 것으로 예측됩니다. 또 PC방과 아케이드 게임장 등 유통 시장은 2020년 영업 제한으로 큰 손해를 입었는데, 2021년은 기저 효과로 인해 소폭 성장이 예상됩니다

#### (다) 게임 유통 사업

당사는 '닌텐도 DS Lite'의 한글판 정식출범을 시작으로 '닌텐도 Wii', '닌텐도 DSi', '닌텐도 3DS', '닌텐도 3DS XL' 등 다양한 플랫폼의 닌텐도 게임기 및 소프트웨어를 재래시장, 백화점, 할인점, 서점, 문구점 등 각 매장의 규모 및 특성에 맞는 오프라인 유통시스템과 각종 종합몰, 오픈마켓, 전문쇼핑몰 등 온라인 유통라인을 통해 국내 시장에서 닌텐도 전문 유통사업을 진행해오고 있습니다.

2017년 12월에 국내 정식 발매된 닌텐도의 새로운 게임기 '닌텐도 스위치'는 TV모드, 테이블 모드 그리고 휴대모드 등 게임을 플레이하는 장소나 게임 내용, 플레이어의 기호에 따라 자유로운 플레이 스타일로 게임을 즐길 수 있는 것이 특징이고, 게임기 출시와 함께 다양한 게임 소프트웨어 라인이 공개되었고, 다수의 게임 소프트웨어 및 본체에도 한국어 대응이 되며 시장확대가 진행되고 있습니다.

한국콘텐츠진흥원의 '2021 대한민국 게임백서'에 따르면 2020년 콘솔 게임 시장 매출은 1조 925억 원으로 전년 대비 57.3%라는 놀라운 성장률을 기록했고, 점유율은 5.8%로 전년 대비 1.3%p 증가했습니다. 콘솔 게임의 폭발적인 성장은 닌텐도 스위치 게임기와 <모여봐요 동물의 숲> 타이틀이 크게 흥행한 것이 영향을 미쳤습니다

국내 콘솔 게임 시장에서는 소니와 마이크로소프트의 차세대 게임기 판매량이 늘고 있고, 닌텐도 스위치도 꾸준히 인기를 끌고 있다. 또한 게임 엔진의 발달로 모바일이나 PC 게임을 콘솔로 전환하는 사례가 증가하고 있으며, 국내에서 콘솔 게임 개발도 점차 늘어나고 있습니다. 이에 따라 콘솔 시장 역시 성장세를 이어갈 전망입니다.

2021년 콘솔 게임 시장 매출은 전년 대비 17.3% 증가한 1조 2,815억 원을 기록할

것으로 예상된다고 전하고 있습니다.

### (3) 영화·전시 사업

한국영화산업은 멀티플렉스 영화관을 통해 안정적으로 배급하며 일정한 흥행수익을 얻을 수 있는 생산-유통구조를 가지고 있습니다. 영화산업은 대중적 오락의 범주를 넘어 경제, 사회, 문화의 방면에서 폭넓게 영향력을 미치고 있으며, 우리 문화정체성에까지 그 영향이 미친다는 점에서 문화산업의 핵심적인 대표 산업입니다.

전시사업 중 캐릭터 전시는 남녀노소 구분없이 폭넓은 계층에 친밀감과 소구력이 높다는 특성을 갖고 있으며 비즈니스나 홍보 수단으로 다양한 이벤트 분야에서 활용되고 있습니다. 최근 들어 범세계적인 캐릭터 열풍과 함께 현재 우리 주변에도 다양한 형태의 캐릭터들이 등장하면서 단순한 상징적인 의미를 갖는 심벌에서 마케팅과 광고, 이벤트 분야의 상업 측면에서 소비자와 공감을 유도하는 커뮤니케이션 수단으로써 그 중요성과 역할이 증대되고 있습니다.

한국콘텐츠진흥원의 '2021년 상반기 콘텐츠산업 동향분석 보고서'에 따르면 코로나 19의 직격탄을 맞으며 올해 1분기 영화 관객 수는 역대 최저치를 기록하였습니다. 영화진흥위원회의 2021 상반기 결산보고서에 따르면, 상반기 전체 관객 수는 2,002만 명으로 전년 동기 대비 38.2% 감소하였고. 매출액 역시 1,863억 원으로 전년 동기 대비 32.0% 감소한 것으로 나타났다고 전했습니다

넷플릭스의 등장으로 국내 영화 제작사들에 새로운 길이 열렸지만, 동시에 거대 자본인 넷플릭스 의존도가 높아지는 것에 대한 우려의 목소리가 커지고 있습니다. 넷플릭스는 100% 제작비를 투자하는 대신 저작권을 가져가는 방식으로 영화계 제작, 유통 질서를 바꾸고 있습니다. 향후 디즈니플러스(Disney+)나 HBO Max 등 글로벌 OTT 플랫폼이 넷플릭스와 동일한 방식으로 국내 진출할 경우 업계에 미치는 영향은 더 커질 것으로 전망된다고 전했습니다.

### (4) 방송사업

방송사업은 개인의 관심사나 욕구가 다원화됨에 따라 다양한 콘텐츠를 원하는 수요가 점차 증가하고 있으며 콘텐츠를 기반으로 하는 문화산업으로써 다양한 분야의 상품으로 재가공되어 새로운 부가가치를 창출해내는 One Source Multi Use가 가능한 산업입니다.

현재 대원방송(주)은 국내에서 가장 많은 프로그램을 보유한 애니메이션 채널인 애니원(ANIONE)으로 위성방송과 IPTV를 통하여 남녀노소 누구나 즐길 수 있는 애니메이션을 제공하고 있고, 애니박스(ANIBOX)를 통해 청소년 및 성인층을 위한 고품격 애니메이션 콘텐츠를 케이블TV, 위성방송, IPTV 등 다양한 플랫폼을 통해 시청자

들에게 제공하고 있습니다. (주)챔프비전의 가족 맞춤형 애니메이션 채널인 챔프(Champ)는 케이블TV를 통하여 가족 모두가 즐길 수 있는 최고의 애니메이션을 제공하고 있습니다.

대원엔터테인먼트(주)의 일본문화전문채널 채널J는 다양한 장르의 일본 콘텐츠를 엄선하여 방송하고 있습니다. 마지막으로 온라인 플랫폼 제이박스(JBOX) 운영을 통해 대원이 보유하고 있는 콘텐츠를 언제 어디서든 볼 수 있도록 서비스 하고 있습니다.

대원방송(주)는 다양한 사업을 통해 콘텐츠 No.1 기업으로 성장해 나가고 있습니다.

한국콘텐츠진흥원의 '2021년 방송영상 산업백서'에 따르면 2020년 코로나19 팬데믹 현상은 방송영상산업에 큰 변화를 초래하였다고 전하였습니다. 집단 제작을 기반으로 하는 방송 콘텐츠 제작이 일부 위축되는 현상이 발생하였습니다. 일부 방송 프로그램은 제작이 취소되었고, 해외 촬영 및 공개방송이 축소되는 현상도 발생하였습니다. 사회적 거리두기 지침에 따라 코로나19 확진자가 발생하면 제작을 중단해야 했고, 다양한 프로그램들이 무관객 녹화로 제작되었습니다.

한편, 집안 거주 시간 증가로 대부분의 미디어 이용률이 증가하고 재난방송 성격이 강화되면서 TV 뉴스 시청률도 증가하였습니다. 2020년에 두드러진 시장 변화 중 하나는 코로나19로 인한 온라인동영상제공 서비스 (Over The Top media service, OTT) 이용 증가입니다. OTT 이용률은 2016년 35%에서 2020년까지 계속 빠르게 증가하였습니다. 특히 코로나19가 빠르게 확산되었던 2020년의 OTT 이용률은 66.3%로 2019년 대비 14.3%p나 증가하였습니다

## (5) 출판사업

도서출판 사업은 국민의 문화적인 욕구를 충족시킬 수 있는 문화사업임과 동시에 21세기 지식기반사회의 핵심경쟁력을 갖출 수 있는 가장 유용한 사업으로 인식되고 있습니다. 국민들의 교육수준이 높아지고, 소득이 증가함에 따라 품질 높은 우량서적에 대한 수요는 지속적으로 증가할 것으로 예상 됩니다. 도서출판 산업의 경우 기존에는 종이책 위주의 시장이었지만, 최근에는 전자책(e-book)이 활성화됨에 따라 기존과는 다른 새로운 사업환경으로 변경되었습니다.

대원씨아이(주)는 만화출판업을 주된 사업으로 영위하고 있습니다. 오프라인 사업으로는 국내만화, 해외만화 작품을 잡지, 단행본, 아동서, 실용서, 스티커북 등 다양한 형태로 출판하고 있으며, 1차 도서출판물 형태의 판매에 그치지 않고 2차 저작물을 활용하여 만화 콘텐츠 해외수출, 드라마, 영화, 게임 판권 판매, 캐릭터 라이선스, 어플리케이션 제작 등 다양한 형태로 사업을 영위하고 있습니다.

이와 함께 오프라인 출판 사업을 통해 누적된 역량을 활용한 온라인 사업을 적극 전

개하고 있습니다. 구작을 활용한 디지털화 사업, 신인 작가 발굴 및 인기 작가와의 협업을 통한 신작 론칭, 자체 제작 작품 론칭 등 다양한 형태로 웹툰 및 웹소설 작품들을 다수의 온라인 플랫폼에 공급하고 있습니다. 향후 대원씨아이는 웹툰과 웹소설 등 온라인 중심의 사업 전개를 목표로, 지속적인 변화를 추구하고 있습니다.

2020년 설립된 (주)스토리작은 웹툰 제작을 주된 사업으로, 우수 IP를 발굴해 웹툰화 하는 것과 함께 자체 제작 작품도 제작 중입니다. 스토리작은 해외 파트너사와의 글로벌 네트워크를 기반으로 전세계 만화 소비량과 성장률 1위 국가인 일본시장을 대상으로 웹툰, 웹소설 등 온라인 출판사업을 전개하고자 합니다.

한국콘텐츠진흥원의 '2021 만화 산업백서'에 따르면 2020년은 코로나19로 인해 전세계에 소위 '비대면' 시대가 열렸습니다. 직접 만나 소통하며 연결되어 있던 시대가 급격하게 마무리되고, 온라인을 통해 바이러스 전파 가능성이 없는 디지털 세상에서의 만남과 일상이 '뉴 노멀(New Normal)'로 자리 잡았습니다. 2019년에도 성장 기조를 보이던 웹툰, 웹소설 등의 콘텐츠가 비대면 시대를 맞아 급성장했고, 이런 추세는 비단 우리나라뿐 아니라 글로벌하게 진행된 팬데믹 상황에 전 세계가 공통으로 겪게 된 현상이었습니다.

한국콘텐츠진흥원이 발간한 에 따르면 국내 만화산업의 매출은 전년 동기 대비 32.1% 성장해 가장 높은 성장률을 보였고, 수출액 역시 전년 동기 대비 45% 성장했습니다. 무엇보다 5% 이상의 고용 성장까지 이뤄내 '유례없는 호황'을 맞은 2020년이었습니다. 특히 웹툰은 모바일에 최적화된 콘텐츠로 짧은 호흡, 독자와 상호작용한다는 특성이 '디지털 네이티브'라 불리는 'Z세대' 타기팅에 성공했다는 평가를 받고 있다고 전했습니다

코로나19가 불러온 비대면 시대는 웹툰 플랫폼들의 확장을 가속화했습니다. 새로운 국가에 플랫폼을 론칭하거나, 유통망을 확충하는 외연적 확장이나 IP를 다각화하는 IP 확장이 2020년에 가장 흔하게 찾아볼 수 있는 변화였습니다. 지난 수년간 뿌려두었던 씨앗들이 한꺼번에 발아한 것처럼, 2020년 글로벌 웹툰 시장에서 한 시장의 현상이 다른 곳에 영향을 미치는 것 보다, 각 시장이 동시다발적으로 영향을 미치는 글로벌 현상을 더 많이 찾아볼 수 있었습니다. 한국의 웹툰이 애니메이션으로 제작되어 전 세계에 동시 공개되거나, 한국의 인기 작품 뿐 아니라 해외의 인기 작품이 한국에 연재되기도 하는 등의 모습을 통해 서로 시장이 뒤섞이는 현상을 확인할 수 있었다고 전했습니다.

#### **나. 그 밖에 투자이사결정에 필요한 사항**

해당사항 없습니다.

### III. 재무에 관한 사항

#### 1. 요약재무정보

##### 가. 연결요약 재무제표(K-IFRS적용)

대원미디어주식회사와 그 종속기업

(단위 : 원)

과 목	제44기 (2021년 12월말)	제43기 (2020년 12월말)
<b>[유동자산]</b>	<b>79,994,968,494</b>	<b>63,687,411,000</b>
당좌자산	59,755,348,001	48,811,000,000
재고자산	20,239,620,493	14,876,411,000
<b>[비유동자산]</b>	<b>84,132,599,952</b>	<b>81,007,411,000</b>
투자자산	30,951,176,075	26,707,411,000
유형자산	20,795,928,171	23,407,411,000
무형자산	24,994,540,438	26,857,411,000
기타비유동자산	7,390,955,268	4,037,411,000
<b>자 산 총 계</b>	<b>164,127,568,446</b>	<b>144,694,822,000</b>
<b>[유동부채]</b>	<b>40,248,339,923</b>	<b>28,977,411,000</b>
<b>[비유동부채]</b>	<b>5,177,219,418</b>	<b>6,487,411,000</b>
<b>부 채 총 계</b>	<b>45,425,559,341</b>	<b>35,464,822,000</b>
<b>[지배기업소유주지분]</b>	<b>90,262,589,588</b>	<b>84,237,411,000</b>
자본금	6,319,473,000	6,317,411,000
자본잉여금	51,139,421,240	51,137,411,000
자본조정	-4,203,284,403	-4,207,411,000
기타포괄손익누계액	3,099,023,215	2,797,411,000
이익잉여금	33,907,956,536	28,187,411,000
<b>[소수주주지분]</b>	<b>28,439,419,517</b>	<b>24,997,411,000</b>
<b>자 본 총 계</b>	<b>118,702,009,105</b>	<b>109,237,411,000</b>
	(2021.01.01 ~ 2021.12.31)	(2020.01.01 ~ 2020.12.31)
<b>매출액</b>	<b>299,832,921,140</b>	<b>266,227,411,000</b>
<b>영업이익(손실)</b>	<b>12,252,412,072</b>	<b>7,227,411,000</b>
<b>당기순이익(손실)</b>	<b>8,537,085,445</b>	<b>6,507,411,000</b>
<b>당기순이익(손실)의귀속</b>		
지배기업소유주지분	5,675,456,383	4,097,411,000
소수주주지분	2,861,629,062	2,407,411,000

과 목	제44기	제43기
합계	8,537,085,445	6,50
총포괄이익(손실)의귀속		
지배기업소유주지분	6,015,904,728	5,68
소수주주지분	2,861,629,062	2,40
합계	8,877,533,790	8,09
주당이익(손실)		
지배기업소유주 기본주당이익(손실)	470	
연결에 포함된 회사수	6	

※ 당사의 제44기, 제43기 및 제42기 연결재무제표는 K-IFRS 기준에 따른 외부감사를 받은 연결재무제표입니다.

※ '고객과의 계약에서 생기는 수익' 인식에 있어 당사의 제44기, 제43기 및 제42기 연결재무제표는 K-IFRS 기준 제1115호 '고객과의 계약에서 생기는 수익'을 적용하여 작성되었습니다.

※ '금융상품' 인식과 측정에 있어 당사의 제44기, 제43기 및 제42기 연결재무제표는 K-IFRS 기준 제1109호 '금융상품'을 적용하여 작성되었습니다.

※ 연결재무제표에 대한 주석은 III 재무에 관한 사항, 3 연결재무제표 주석을 참고하시기 바랍니다.

※ 당사는 중단사업손익이 존재하지 않아 계속사업이익의 기재를 생략하였습니다.

#### 나. 요약재무제표(K-IFRS적용)

대원미디어주식회사

(단위 : 원)

과 목	제44기	제43기	
	(2021년 12월말)	(2020년 12월말)	
<b>[유동자산]</b>	<b>35,105,482,881</b>	<b>25,435,175,373</b>	
당좌자산	20,879,377,470	17,033,460,568	
재고자산	14,226,105,411	8,401,714,805	
<b>[비유동자산]</b>	<b>63,026,531,954</b>	<b>63,974,638,576</b>	
투자자산	51,539,312,092	36,837,312,263	
유형자산	4,794,315,647	7,262,088,786	
무형자산	2,475,568,541	18,231,296,880	
기타비유동자산	4,217,335,674	1,643,940,647	
<b>자 산 총 계</b>	<b>98,132,014,835</b>	<b>89,409,813,949</b>	
<b>[유동부채]</b>	<b>25,452,832,356</b>	<b>18,881,505,396</b>	
<b>[비유동부채]</b>	<b>3,968,864,790</b>	<b>5,203,776,322</b>	
<b>부 채 총 계</b>	<b>29,421,697,146</b>	<b>24,085,281,718</b>	
자본금	6,319,473,000	6,319,473,000	
자본잉여금	38,307,641,341	38,307,641,341	
자본조정	-4,203,284,403	-4,203,284,403	

과 목	제44기	제43기	
기타포괄손익누계액	3,092,945,100	2,789,166,134	
이익잉여금	25,193,542,651	22,111,536,159	
자 본 총 계	68,710,317,689	65,324,532,231	
종속·관계·공동기업 투자주식의 평가방법	원가법	원가법	
	(2021.01.01 ~ 2021.12.31)	(2020.01.01 ~ 2020.12.31)	(2019.01.01 ~ 2019.12.31)
매출액	233,787,773,545	211,693,812,317	
영업이익(손실)	4,685,580,631	1,294,694,753	
당기순이익(손실)	3,029,788,296	-87,818,477	
주당이익(손실)			
기본주당이익(손실)	251	-7	

※ 당사의 제44기, 제43기 및 제42기 재무제표는 K-IFRS 기준에 따른 외부감사를 받은 재무제표입니다.

※ '고객과의 계약에서 생기는 수익' 인식에 있어 당사의 제44기, 제43기 및 제42기 재무제표는 K-IFRS 기준 제1115호 '고객과의 계약에서 생기는 수익'을 적용하여 작성되었습니다.

※ '금융상품' 인식과 측정에 있어 당사의 제44기, 제43기 및 제42기 재무제표는 K-IFRS 기준 제1109호 '금융상품'을 적용하여 작성되었습니다.

※ 재무제표에 대한 주석은 III 재무에 관한 사항, 5 재무제표 주석을 참고하시기 바랍니다.

※ 당사는 중단사업손익이 존재하지 않아 계속사업이익의 기재를 생략하였습니다.

## 2. 연결재무제표

### 연결 재무상태표

제 44 기	2021.12.31 현재
제 43 기	2020.12.31 현재
제 42 기	2019.12.31 현재

(단위 : 원)

	제 44 기	제 43 기	제 42 기
자산			
유동자산	79,994,968,494	63,687,483,212	67,363,944,70
현금및현금성자산	9,859,396,058	11,695,877,977	10,364,990,94
단기금융상품	11,611,403,645	8,616,734,480	7,101,709,37
당기손익공정가치측정금융자산	1,683,970,777	364,207,046	5,775,339,39
매출채권	20,183,341,070	15,118,571,528	16,333,884,14

	제 44 기	제 43 기	제 42 기
미수금	720,588,292	498,249,151	370,625,12
단기대여금	500,000,000	300,000,000	200,000,00
미수수익	70,242,128	16,112,328	15,168,55
재고자산	20,239,620,493	14,872,996,946	15,462,000,86
보증금	25,000,000	69,033,204	
반품추정자산	2,656,800,486	2,751,565,728	2,595,442,74
기타유동자산	12,228,181,942	9,338,757,671	9,113,933,95
파생상품금융자산	216,193,233	0	
당기법인세자산	230,370	45,377,153	30,849,59
비유동자산	84,132,599,952	81,002,739,569	68,775,100,14
장기금융상품	2,988,669,175	4,228,820,881	1,237,000,00
공정가치 측정금융자산(비유 동)	17,472,558,706	12,809,071,684	7,932,054,21
관계기업투자	2,818,382,684	1,947,062,429	2,013,946,95
투자부동산	7,671,565,510	7,720,641,224	7,769,716,93
유형자산	20,795,928,171	23,408,461,927	25,609,217,00
무형자산	24,994,540,438	26,855,123,071	21,981,894,66
이연법인세자산	2,967,210,490	2,207,935,966	336,709,23
보증금	1,098,179,156	1,394,814,335	1,256,108,19
기타비유동자산	3,009,750,976	0	
퇴직연금운용자산	315,814,646	430,808,052	638,452,95
자산총계	164,127,568,44 6	144,690,222,78 1	136,139,044,8
부채			
유동부채	40,248,339,923	28,978,734,676	28,070,741,59
매입채무	5,802,025,075	5,807,502,000	6,245,834,44
단기차입금	10,318,666,968	6,063,785,599	6,500,000,00
미지급금	6,172,827,997	4,118,024,154	5,026,337,31
선수금	2,825,017,787	1,842,142,855	1,382,294,67
예수금	1,485,600,343	1,588,770,721	915,102,45
투자예수금	1,600,000,000	0	
부가세예수금	198,801,735	94,977,303	263,642,41
미지급비용	1,484,303,755	969,675,606	751,098,56



	제 44 기	제 43 기	제 42 기
당기법인세부채	2,442,185,731	564,469,380	244,832,37
유동리스부채	1,381,179,126	1,764,084,354	1,893,393,98
수입보증금	2,943,460,528	3,130,585,528	
기타유동부채	482,100,449	78,522,320	2,070,845,54
반품추정부채	3,024,935,086	2,821,829,277	2,777,359,81
복구총당부채	87,235,343	134,365,579	
비유동부채	5,177,219,418	6,481,012,791	6,870,663,08
장기미지급금	251,616,579	254,839,230	51,492,68
이연법인세부채	2,590,046,756	2,875,374,717	1,947,262,47
수입보증금	50,000,000	0	1,215,093,56
비유동리스부채	1,625,511,838	2,640,834,488	3,636,814,36
복구총당부채	660,044,245	709,964,356	20,000,00
부채총계	45,425,559,341	35,459,747,467	34,941,404,67
자본			
지배기업소유주지분	90,262,589,588	84,233,487,663	78,541,759,36
자본금	6,319,473,000	6,319,473,000	6,319,473,00
자본잉여금	51,139,421,240	51,139,421,240	51,139,421,24
기타자본구성요소	(4,203,284,403)	(4,203,284,403)	(4,203,284,403)
기타포괄손익누계액	3,099,023,215	2,791,365,292	13,360,147,10
이익잉여금	33,907,956,536	28,186,512,534	11,926,002,41
비지배지분	28,439,419,517	24,996,987,651	22,655,880,80
자본총계	118,702,009,105	109,230,475,314	101,197,640,1
부채와자본총계	164,127,568,446	144,690,222,781	136,139,044,8

## 연결 포괄손익계산서

제 44 기 2021.01.01 부터 2021.12.31 까지

제 43 기 2020.01.01 부터 2020.12.31 까지

제 42 기 2019.01.01 부터 2019.12.31 까지

(단위 : 원)

	제 44 기	제 43 기
매출액	299,832,921,140	266,227,466,155

	제 44 기	제 43 기
매출원가	260,430,277,926	234,423,046,691
매출총이익	39,402,643,214	31,804,419,464
판매비와관리비	27,150,231,142	24,576,435,748
영업이익	12,252,412,072	7,227,983,716
금융수익	1,410,444,803	1,188,410,709
금융비용	798,813,696	545,577,583
투자손익	181,580,404	(56,814,211)
기타영업외수익	1,394,659,661	766,823,079
기타영업외비용	3,815,899,168	2,191,098,032
법인세비용차감전순이익	10,624,384,076	6,389,727,678
법인세비용	2,087,298,631	(111,480,912)
당기순이익	8,537,085,445	6,501,208,590
기타포괄손익	340,448,345	1,589,126,554
후속적으로 당기손익으로 재분류되지 않는 항목 :		
확정급여제도의 재측정요소	56,986,391	(24,268,105)
기타포괄손익-공정가치금융자산평가손익	389,460,212	2,064,524,474
기타포괄손익-공정가치금융자산처분손익	0	0
당기손익으로 재분류되지 않는 항목의 법인세	(98,218,253)	(452,411,810)
후속적으로 당기손익으로 재분류될 수 있는 항목 :		
지분법자본변동	(7,780,005)	1,281,995
총포괄손익	8,877,533,790	8,090,335,144
당기순손익의 귀속		
지배기업소유주지분	5,675,456,383	4,097,396,996
비지배지분	2,861,629,062	2,403,811,594
총포괄손익의 귀속		
지배기업소유주지분	6,015,904,728	5,686,523,550
비지배지분	2,861,629,062	2,403,811,594
주당이익		
기본주당순이익 (단위 : 원)	470	339
희석주당순이익 (단위 : 원)	470	339

## 연결 자본변동표

제 44 기 2021.01.01 부터 2021.12

제 43 기 2020.01.01 부터 2020.12

제 42 기 2019.01.01 부터 2019.12

	자본				
	지배기업의 소유주에게 귀속되는 자본				
	자본금	자본잉여금	기타자본	기타포괄손익누계액	이익잉여금
2019.01.01 (기초자본)	6,319,473,000	51,139,421,240	(2,272,057,863)	13,433,486,048	11,882,000
당기순이익					1,100,000
재평가잉여금의 재분류					
기타포괄손익-공정가치금융자산처분손익의 재분류					
포괄손익					
보험수리적손익					(32,090,000)
기타포괄손익-공정가치 금융자산평가손익				20,261,060	
기타포괄손익-공정가치 금융자산처분손익				(93,600,000)	

	자본				
	지배기업의 소유주에게 귀속되는 자본				
	자본금	자본잉여금	기타자본	기타포괄손익누계액	이익잉여금
자기주식의 취득			(1,931,226,740)		
지분법자본변동					
종속기업지분의 취득					
현금배당					(1,024,300,000)
2019.12.31 (기말자본)	6,319,473,000	51,139,421,240	(4,203,284,403)	13,360,147,108	11,926,716,945
2020.01.01 (기초자본)	6,319,473,000	51,139,421,240	(4,203,284,403)	13,360,147,108	11,926,716,945
당기순이익					4,097,300,000
재평가잉여금의 재분류				(12,275,776,475)	12,275,776,475
기타포괄손익-공정가치금융자산 처분손익의 재분류				93,600,000	(93,600,000)
포괄손익					
보험수리 적손익					(19,060,000)
기타포괄손익-공정가치 금융				1,612,112,664	

	자본				
	지배기업의 소유주에게 귀속되는 자본				
	자본금	자본잉여금	기타자본	기타포괄손익누계액	이익잉
자산평가손익					
기타포괄손익-공정가치 금융자산처분손익					
자기주식의 취득					
지분법자본변동				1,281,995	
종속기업지분의 취득					
현금배당					
2020.12.31 (기말자본)	6,319,473,000	51,139,421,240	(4,203,284,403)	2,791,365,292	28,186
2021.01.01 (기초자본)	6,319,473,000	51,139,421,240	(4,203,284,403)	2,791,365,292	28,186
당기순이익					5,675,4
재평가잉여금의 재분류					
기타포괄손익-공정가치금융자산처분손익의 재분류					
포괄손익					

	자본				
	지배기업의 소유주에게 귀속되는 자본				
	자본금	자본잉여금	기타자본	기타포괄손익누계액	이익잉여금
보험수리적손익					45,98
기타포괄손익-공정가치 금융자산평가손익				303,778,965	
기타포괄손익-공정가치 금융자산처분손익					
자기주식의 취득					
지분법자본변동				3,878,958	
종속기업지분의 취득					
현금배당					
2021.12.31 (기말자본)	6,319,473,000	51,139,421,240	(4,203,284,403)	3,099,023,215	33,907

## 연결 현금흐름표

제 44 기 2021.01.01 부터 2021.12.31 까지

제 43 기 2020.01.01 부터 2020.12.31 까지

제 42 기 2019.01.01 부터 2019.12.31 까지

(단위 : 원)

	제 44 기	제 43 기	제 42 기
영업활동 현금흐름	8,456,549,652	13,690,059,901	2,29

	제 44 기	제 43 기	제
당기순이익(손실)	8,537,085,445	6,501,208,590	3,18
조정	13,558,936,017	9,766,233,935	12,40
영업활동으로 인한 자산부채의 변동	(13,026,202,907)	(2,339,986,435)	(10,7
이자의 수취	951,706,959	861,371,313	80
배당금의 수취	153,000,000	153,000,000	
이자의 지급	(409,625,563)	(272,724,541)	(46
법인세의 납부	(1,308,350,299)	(979,042,961)	(2,84
투자활동 현금흐름	(13,914,725,435)	(9,479,423,595)	(8,62
단기금융상품의 감소	4,504,055,480	497,899,360	3,29
단기금융상품의 증가	(5,500,600,000)	0	
단기대여금의 감소	0	0	80
단기대여금의 증가	(200,000,000)	(100,000,000)	
당기손익공정가치측정금융자산의 감소	2,828,159,568	722,749,544	(3,98
당기손익공정가치측정금융상품의 증가	(5,027,300,000)	0	(41
장기금융상품의 감소	3,284,127,031	0	
장기금융상품의 증가	(5,621,690,000)	(3,240,000,000)	(23
임차보증금의 감소	309,664,655	0	
임차보증금의 증가	0	(79,100,000)	(2
기타비유동자산의 감소(증가)	0	50,000,000	
유형자산의 취득	(1,066,051,971)	(425,542,940)	(1,22
유형자산의 처분	45,797,364	515,000	
무형자산의 취득	(6,753,600,980)	(7,206,044,559)	(6,87
무형자산의 처분	336,789,318	100,100,000	18
종속기업 취득에 따른 순현금흐름	0	200,000,000	
종속기업 및 관계기업투자의 취득	(854,064,000)	0	(15
기타포괄손익공정가치측정금융자산의 취득	(200,011,900)	0	
재무활동 현금흐름	3,613,224,938	(2,871,246,347)	1,72
임대보증금의 증가	42,000,000	183,000,000	9

	제 44 기	제 43 기	제
임대보증금의 감소(증가)	(194,125,000)	0	
투자예수금의 증가	1,600,000,000		
배당의 지급	(206,000,000)	(257,500,000)	(1,48
리스부채의 상환	(2,106,421,469)	(2,126,661,946)	(1,44
자기주식의 취득	0	0	(1,93
유상증자	800,000,000	0	
기타금융부채의 증가	0	(233,870,000)	
단기차입금의 차입	59,520,986,191	0	6,50
단기차입금의 상환	(55,843,214,784)	(436,214,401)	
현금및현금성자산의 감소	(1,844,950,845)	1,339,389,959	(4,60
기초의 현금및현금성자산	11,695,877,977	10,364,990,949	14,97
현금및현금성자산의 환율변동효과	8,468,926	(8,502,931)	(
분기말의 현금및현금성자산	9,859,396,058	11,695,877,977	10,36

### 3. 연결재무제표 주석

#### 주석

제44(당)기 2021년 01월 01일부터 2021년 12월 31일까지

제43(전)기 2020년 01월 01일부터 2020년 12월 31일까지

대원미디어주식회사와 그 종속기업

#### 1. 일반적 사항

지배기업인 대원미디어주식회사(이하 "당사"라 함)와 연결재무제표 작성대상 종속기업인 대원방송주식회사, 대원씨아이주식회사, 대원엔터테인먼트주식회사, 주식회사 스토리작,유한회사 아머드사우루스문화산업전문회사(이하 "종속기업"이라 함)에 대한 일반사항은 다음과 같습니다.

#### (1) 지배기업의 개요



당사는 1977년 12월 6일 설립되었으며, 2007년 3월 23일자로 대원씨앤에이홀딩스 주식회사에서 대원미디어주식회사로 회사명을 변경하였습니다. 당사는 만화영화 제작 및 판매업, 캐릭터의 개발·라이선스 및 프랜차이즈업, 저작권 위탁관리업 및 출판업 등을 주요사업으로 영위하고 있으며, 서울 용산구 한강대로 23길 55에 소재하고 있습니다.

한편, 당사는 2001년 7월 31일에 코스닥시장에 주식을 상장하였으며, 보고기간말 현재 당사의 자본금은 6,319백만원입니다.

당기말 현재 주주의 현황은 다음과 같습니다.

구분	보통주 주식수(주)	지분율
정육 외 특수관계인3명	4,516,393	35.90%
(주)학산문화사	120,000	0.95%
자기주식	494,532	3.93%
기타주주	7,448,021	59.21%
합 계	12,578,946	100.00%

## (2) 종속기업의 현황

① 당기말 및 전기말 현재 연결대상 종속기업의 현황은 다음과 같습니다(단위:천원).

회사명	업 종	당기말		
		자본금	투자주식수	투자비율
대원방송(주)	방송채널사용업	9,350,000	840,000	44.92'
대원씨아이(주)	제조업	2,164,230	347,142	80.20'
대원엔터테인먼트(주)(*1)	방송채널사용업	580,000	116,000	100.00'
(주)스토리작	E-BOOK 및 웹소설, 웹툰소설 유통업	2,500,000	300,000	60.00'
(유)아머드사우루스문화산업전문회사(*2)	TV방송용 특촬물 저작권의 관리, 운용 및 배급	10,000	1,000	100.00'

(\*1) 대원엔터테인먼트(주)에 대한 투자비율은 종속기업인 대원방송(주)가 보유하고 있는 지분율입니다.

(\*2) (유)아머드사우루스문화산업전문회사는 당기 중 신규 설립되어 종속기업에 추가되었습니다.

② 당기말 및 전기말 현재 연결대상 종속기업의 요약재무정보는 다음과 같습니다(단위:천원).

회사명	당 기					자 산
	자 산	부 채	자 본	매출액	당기순손익	

회사명	당 기					자 산
	자 산	부 채	자 본	매출액	당기순손익	
대원방송(주)	47,144,679	6,067,953	41,076,727	26,208,644	4,429,756	41,857,142
대원씨아이(주)	31,206,021	11,924,613	19,281,408	44,067,452	3,028,340	25,304,524
대원엔터테인먼트(주)	3,469,669	1,366,703	2,102,966	4,132,720	333,926	3,103,697
(주)스토리작	1,772,049	83,659	1,688,391	442	(731,439)	471,143
(유)아머드사우루스 문화산업전문회사	16,975,084	16,965,084	10,000	1,319,585	-	-

## 2. 연결재무제표 작성기준

### (1) 회계기준의 적용

당사 및 연결대상 종속기업(이하 "연결실체"이라 함)의 연결재무제표는 '주식회사 등의 외부감사에 관한 법률'에서 규정하고 있는 국제회계기준위원회의 국제회계기준을 채택하여 정한 회계처리기준인 한국채택국제회계기준에 따라 작성되었습니다.

### (2) 연결기준

연결실체는 지배기업과 지배기업(또는 그 종속기업)이 지배하고 있는 다른 기업의 재무제표를 통합하여 연결재무제표를 작성하고 있습니다. 연결실체는 1) 피투자자에 대한 힘, 2) 피투자자에 대한 관여로 인한 변동이익에 대한 노출 또는 권리, 3) 투자자의 이익금액에 영향을 미치기 위하여 피투자자에 대하여 자신의 힘을 사용하는 능력이 3가지 요소를 모두 충족할 때 지배력이 존재한다고 판단하고 있습니다. 또한 상가지배력의 3가지 요소 중 하나 이상에 변화가 있음을 나타내는 사실과 상황이 존재하는 경우, 피투자자를 지배하는지 재평가 하고 있습니다.

연결실체가 피투자자 의결권의 과반수 미만을 보유하더라도, 피투자자의 관련활동을 일방적으로 지시할 수 있는 실질적인 능력을 가지기에 충분한 의결권을 보유하고 있다면 피투자자에 대한 힘을 보유하고 있는 것으로 판단하고 있습니다. 연결실체가 보유하고 있는 의결권이 피투자자에 대한 힘을 부여하기에 충분한지 여부를 평가할 때 다음 사항을 포함하여 모든 관련 사실과 상황을 고려하고 있습니다.

- 보유 의결권의 상대적 규모와 다른 의결권 보유자의 주식 분산 정도
- 연결실체, 다른 의결권 보유자 또는 다른 당사자가 보유한 잠재적 의결권
- 계약상 약정에서 발생하는 권리

- 과거 주총에서의 의결양상을 포함하여, 결정이 이루어져야 하는 시점에 연결실체가 관련활동을 지시하는 현재의 능력을 가지고 있는지를 나타내는 다른 추가적인 사실과 상황

종속기업의 연결은 지배기업이 종속기업에 대한 지배력을 획득하는 날부터 시작되어 지배기업이 종속기업에 대한 지배력을 상실할 때 중지됩니다. 특히 당기 중 취득 또는 처분한 종속기업과 관련된 수익과 비용은 취득이 사실상 완료된 날부터 또는 처분이 사실상 완료된 날까지 연결포괄손익계산서에 포함됩니다. 당기순손익과 기타포괄손익의 각 구성요소를 지배기업의 소유주와 비지배지분에 귀속시키고 있으며, 비지배지분이 부(-)의 잔액이 되더라도 총포괄손익은 지배기업의 소유주와 비지배지분에 귀속시키고 있습니다.

연결실체를 구성하는 기업이 유사한 상황에서 발생한 동일한 거래나 사건에 대하여 연결재무제표에서 채택한 회계정책과 다른 회계정책을 사용한 경우에는 그 재무제표를 적절히 수정하여 연결재무제표를 작성하고 있습니다.

연결실체 내의 거래, 이와 관련된 자산과 부채, 수익과 비용 등은 연결재무제표 작성시 모두 제거하고 있습니다.

종속기업의 비지배지분은 연결실체의 자본과 별도로 식별합니다. 취득일에 피취득자에 대한 비지배지분의 요소가 현재의 지분이며 청산시에 보유자에게 기업 순자산의 비례적 몫에 대하여 권리를 부여하고 있는 경우에는 이러한 비지배지분은 취득일에 1) 공정가치와 2) 피취득자의 식별가능한 순자산에 대하여 인식한 금액 중 현재의 지분상품의 비례적 몫 중 하나의 방법으로 측정할 수 있습니다. 이러한 측정기준의 선택은 각 취득거래별로 이루어집니다. 그 밖의 모든 비지배지분 요소는 취득일의 공정가치로 측정합니다. 취득 후에 비지배지분의 장부금액은 최초 인식한 금액에 취득 이후 자본 변동에 대한 비지배지분의 비례지분을 반영한 금액입니다. 비지배지분이 부(-)의 잔액이 되더라도 총포괄손익은 비지배지분에 귀속되고 있습니다.

지배력을 상실하지 않는 종속기업에 대한 연결실체의 소유지분변동은 자본거래로 회계처리하고 있습니다. 연결실체의 지배지분과 비지배지분의 장부금액은 종속기업에 대한 상대적 지분변동을 반영하여 조정하고 있습니다. 비지배지분의 조정금액과 지급하거나 수취한 대가의 공정가치의 차이는 자본으로 직접 인식하고 지배기업의 소유주에게 귀속시키고 있습니다.

지배기업이 종속기업에 대한 지배력을 상실한 경우, (i) 수취한 대가 및 보유한 지분의 공정가치의 합계액과 (ii) 종속기업의 자산(영업권 포함)과 부채, 비지배지분의 장부금액의 차이금액을 처분손익으로 계상하고 있습니다. 종속기업과 관련하여 기타

포괄손익으로 이전에 인식한 금액에 대하여 관련 자산이나 부채를 직접 처분한 경우의 회계처리(즉 당기손익으로 재분류하거나 이익잉여금으로 직접 대체)와 동일한 기준으로 회계처리하고 있습니다. 지배력을 상실한 날에 이전의 종속기업에 대한 투자 자산의 공정가치는 기업회계기준서 제1109호 '금융상품'에 따른 금융자산의 최초 인식시의 공정가치로 간주하거나 적절한 경우 관계기업 또는 공동기업에 대한 투자의 최초 인식시의 원가로 간주하고 있습니다.

### (3) 측정기준

연결재무제표는 아래의 회계정책에서 설명한 바와 같이 매 보고기간 말에 재평가금액이나 공정가치로 측정하되는 특정 비유동자산과 금융자산을 제외하고는 역사적 원가주의를 기준으로 작성되었습니다. 역사적원가는 일반적으로 자산을 취득하기 위하여 지급한 대가의 공정가치로 측정하고 있습니다.

공정가치는 가격이 직접 관측가능한지 아니면 가치평가기법을 사용하여 추정하는지의 여부에 관계없이 측정일에 시장참여자 사이의 정상거래에서 자산을 매도하면서 수취하거나 부채를 이전하면서 지급하게 될 가격입니다. 자산이나 부채의 공정가치를 추정함에 있어 연결실체는 시장참여자가 측정일에 자산이나 부채의 가격을 결정할 때 고려하는 자산이나 부채의 특성을 고려합니다. 기업회계기준서 제1116호 '리스'의 적용범위에 포함되는 리스거래, 기업회계기준서 제1002호 '재고자산'의 순실현가능가치 및 기업회계기준서 제1036호 '자산손상'의 사용가치와 같이 공정가치와 일부 유사하나 공정가치가 아닌 측정치를 제외하고는 측정 또는 공시목적상 공정가치는 상기에서 설명한 원칙에 따라 결정됩니다.

경영진은 재무제표를 승인하는 시점에 연결실체가 예측가능한 미래기간 동안 계속 기업으로서 존속할 수 있는 충분한 자원을 보유한다는 합리적인 기대를 가지고 있습니다. 따라서 경영진은 계속기업을 전제로 재무제표를 작성하였습니다.

### (4) 중요한 회계적 판단, 추정 및 가정

당사의 경영진은 재무제표 작성시 보고일 현재 수익, 비용, 자산 및 부채에 대한 보고금액과 우발부채에 대한 주식공시사항에 영향을 미칠 수 있는 판단, 추정 및 가정을 하여야 합니다. 그러나 이러한 추정 및 가정의 불확실성은 향후 영향을 받을 자산 및 부채의 장부금액에 중요한 조정을 유발할 수 있습니다.

2021년도 중 COVID-19의 확산은 국내외 경제에 중대한 영향을 미치고 있습니다. 이는 생산성 저하와 매출의 감소나 지연 등 기업의 영업활동에 부정적인 영향을 미칠 수 있습니다. 이로 인해 연결실체의 재무상태와 재무성과에도 부정적인 영향이 발생할 수 있습니다. 연결재무제표 작성시 사용된 중요한 회계추정 및 가정은 COVID-

19에 따른 불확실성의 변동에 따라 조정될 수 있으며, COVID-19로 인하여 연결실체의 사업, 재무상태 및 경영성과 등에 미칠 궁극적인 영향은 현재 예측할 수 없습니다.

다음 회계연도내에 자산과 부채의 장부금액에 중요한 조정을 유발할 수 있는 중요한 위험을 내포한 보고기간말 현재의 미래에 대한 중요한 가정 및 추정의 불확실성에 대한 기타 주요 원천은 다음과 같습니다.

#### ① 영업권

영업권의 손상 여부를 검토하기 위한 현금창출단위의 회수가능액은 사용가치의 계산에 기초하여 결정됩니다.

#### ② 금융상품의 공정가치

활성시장에서 거래되지 않는 금융상품의 공정가치는 원칙적으로 평가기법을 사용하여 결정됩니다. 연결실체는 보고기간말 현재 중요한 시장상황에 기초하여 다양한 평가기법의 선택 및 가정에 대한 판단을 하고 있습니다.

#### ③ 비금융자산의 손상

연결실체는 매 보고기간말에 모든 비금융자산에 대하여 손상징후의 존재 여부를 평가하고 있습니다. 비한정 내용연수의 무형자산에 대해서는 매년 또는 손상징후가 있는 경우에 손상검사를 수행하며 기타의 비금융자산에 대해서는 장부금액이 회수가능하지 않을 것이라는 징후가 있을 때 손상검사를 수행합니다. 사용가치를 계산하기 위하여 경영자는 해당 자산이나 현금창출단위로부터 발생하는 미래기대현금흐름을 추정하고 동 미래기대현금흐름의 현재가치를 계산하기 위한 적절한 할인율을 선택하여야 합니다.

#### ④ 퇴직급여제도

확정급여채무의 현재가치는 보험수리적 평가방법을 통해 결정됩니다. 보험수리적 평가방법의 적용을 위해서는 다양한 가정을 세우는 것이 필요하며, 이러한 가정의 설정은 할인율, 미래임금 상승율 및 사망율의 결정 등을 포함합니다. 평가방법의 복잡성과 기본 가정 및 장기적인 성격으로 인해 확정급여채무는 이러한 가정들에 따라 민감하게 변동됩니다. 모든 가정은 매 보고기간말마다 검토됩니다.

#### ⑤ 법인세

당기법인세 및 이연법인세에 대하여 보고기간말까지 제정되었거나 실질적으로 제정된 세법을 사용하여 당해 자산이 실현되거나 부채가 결제될 회계기간에 적용될 것으로 기대되는 세율로 측정하고 있습니다. 그러나 실제 미래 최종 법인세부담은 보고기간말 현재 인식한 관련 자산·부채와 일치하지 않을 수 있으며, 이러한 차이는 최

종 법인세효과가 확정된 시점의 당기법인세 및 이연법인세자산·부채에 영향을 줄 수 있습니다.

#### ⑥ 리스

리스기간을 산정할 때에 경영진은 연장선택권을 행사하거나 종료선택권을 행사하지 않을 경제적 유인이 생기게 하는 관련되는 사실 및 상황을 모두 고려합니다. 연장선택권의 대상 기간(또는 종료선택권의 대상 기간)은 리스이용자가 연장선택권을 행사할 것(또는 행사하지 않을 것)이 상당히 확실한 경우에만 리스기간에 포함됩니다.

창고, 소매매장, 장비 리스의 경우 일반적으로 가장 관련된 요소는 다음과 같습니다.

- 종료하기 위해(연장하지 않기 위해) 유의적인 벌과금을 부담해야 한다면 일반적으로 연결실체가 연장선택권을 행사하는 것이(종료선택권을 행사하지 않는 것이) 상당히 확실합니다.

- 리스개량에 유의적인 잔여 가치가 있을 것으로 예상되는 경우 일반적으로 연결실체가 연장선택권을 행사하는 것이(종료선택권을 행사하지 않는 것이) 상당히 확실합니다.

- 위 이외의 경우 연결실체는 과거 리스 지속기간과 원가를 포함한 그 밖의 요소와 리스된 자산을 대체하기 위해 요구되는 사업 중단을 고려합니다.

연결실체는 유의적인 원가나 사업 중단 없이도 자산을 대체할 수 있으므로 사무실과 차량운반구 리스에서 대부분의 연장선택권은 리스부채에 포함하지 않습니다.

선택권이 실제로 행사되거나(행사되지 않거나) 연결실체가 선택권을 행사할(행사하지 않을) 의무를 부담하게 되는 경우에 리스기간을 다시 평가합니다. 리스이용자가 통제할 수 있는 범위에 있고 리스기간을 산정할 때에 영향을 미치는 유의적인 사건이 일어나거나 상황에 유의적인 변화가 있을 때에만 연결실체는 연장선택권을 행사할 것(또는 행사하지 않을 것)이 상당히 확실한지의 판단을 변경합니다.

#### (5) 회계정책의 변경

1) 당기에 새로 도입된 기준서 및 해석서와 그로 인한 회계정책의 변경내용은 다음과 같습니다.

- 기업회계기준서 제1116호 '리스' 개정 - 코로나19 관련 임차료 할인 등에 대한 실무적 간편법

실무적 간편법으로, 리스이용자는 코로나19의 직접적인 결과로 발생한 임차료 할인 등이 리스변경에 해당하는지 평가하지 않을 수 있습니다. 이러한 선택을 한 리스이용자는 임차료 할인 등으로 인한 리스료 변동을 그러한 변동이 리스변경이 아닐 경

우에이 기준서가 규정하는 방식과 일관되게 회계처리하여야 합니다. 해당 기준서의 개정이 재무제표에 미치는 중요한 영향은 없습니다.

- 기업회계기준서 제1109호 '금융상품', 제1039호 '금융상품: 인식과 측정', 제1107호 '금융상품: 공시', 제1104호 '보험계약' 및 제1116호 '리스' 개정 - 이자율지표 개혁(2단계 개정)

이자율지표 개혁과 관련하여 상각후원가로 측정되는 금융상품의 이자율지표 대체시 장부금액이 아닌 유효이자율을 조정하고, 위험회피관계에서 이자율지표 대체가 발생한 경우에도 중단없이 위험회피회계를 계속할 수 있도록 하는 등의 예외규정을 포함하고 있습니다. 해당 기준서의 개정이 재무제표에 미치는 중요한 영향은 없습니다.

- 기업회계기준서 제1116호 '리스' 개정 - 2021년 6월 30일 후에도 제공되는 코로나19 관련 임차료 할인 등

코로나19의 직접적인 결과로 발생한 임차료 할인 등이 리스변경에 해당하는지 평가하지 않을 수 있도록 하는 실무적 간편법의 적용대상이 2022년 6월 30일 이전에 지급하여야 할 리스료에 영향을 미치는 리스료 감면으로 확대되었습니다. 동 개정사항은 2021년 4월 1일 이후 시작하는 회계연도부터 적용되며, 조기적용이 가능합니다. 당사는 동 개정으로 인해 재무제표에 중요한 영향은 없을 것으로 예상하고 있습니다.

2) 재무제표 발행승인일 현재 제정·공표되었으나, 아직 시행일이 도래하지 아니하였으며 연결실체가 조기 적용하지 아니한 한국채택국제회계기준의 내역은 다음과 같습니다.

- 기업회계기준서 제1103호 '사업결합' 개정 - 개념체계의 인용

사업결합 시 인식할 자산과 부채의 정의를 개정된 재무보고를 위한 개념체계를 참조하도록 개정되었으나, 기업회계기준서 제1037호 '충당부채, 우발부채 및 우발자산' 및 해석서 제2121호 '부담금'의 적용범위에 포함되는 부채 및 우발부채에 대해서는 해당 기준서를 적용하도록 예외를 추가하고, 우발자산이 취득일에 인식되지 않는다는 점을 명확히 하였습니다. 동 개정사항은 2022년 1월 1일 이후 시작하는 회계연도부터 적용되며, 조기적용이 허용됩니다. 당사는 동 개정으로 인해 재무제표에 중요한 영향은 없을 것으로 예상하고 있습니다.

- 기업회계기준서 제1016호 '유형자산' 개정 - 의도한 사용 전의 매각금액

기업이 자산을 의도한 방식으로 사용하기 전에 생산된 품목의 판매에서 발생하는 수익을 생산원가와 함께 당기손익으로 인식하도록 요구하며, 유형자산의 취득원가에 서차감하는 것을 금지하고 있습니다. 동 개정사항은 2022년 1월 1일 이후 시작하는 회계연도부터 적용되며, 조기적용이 허용됩니다. 당사는 동 개정으로 인한 재무제표의 영향을 검토 중에 있습니다.

- 기업회계기준서 제1037호 '총당부채, 우발부채 및 우발자산' 개정 - 손실부담계약: 계약이행원가

손실부담계약을 식별할 때 계약이행원가의 범위를 계약 이행을 위한 증분원가와 계약 이행에 직접 관련되는 다른 원가의 배분이라는 점을 명확히 하였습니다. 동 개정사항은 2022년 1월 1일 이후 시작하는 회계연도부터 적용되며, 조기적용이 허용됩니다. 당사는 동 개정으로 인해 재무제표에 중요한 영향은 없을 것으로 예상하고 있습니다.

- 기업회계기준서 제1001호 '재무제표 표시' 개정 - 부채의 유동/비유동 분류

보고기간말 현재 존재하는 실질적인 권리에 따라 유동 또는 비유동으로 분류되며, 부채의 결제를 연기할 수 있는 권리의 행사가능성이나 경영진의 기대는 고려하지 않습니다. 또한, 부채의 결제에 자기지분상품의 이전도 포함되나, 복합금융상품에서 자기지분상품으로 결제하는 옵션이 지분상품의 정의를 충족하여 부채와 분리하여 인식된 경우는 제외됩니다. 동 개정사항은 2023년 1월 1일 이후 시작하는 회계연도부터 적용하며, 조기적용이 허용됩니다. 당사는 동 개정으로 인한 재무제표의 영향을 검토 중에 있습니다.

- 기업회계기준서 제1117호 '보험계약' 제정

기업회계기준서 제1117호 '보험계약'은 기업회계기준서 제1104호 '보험계약'을 대체합니다. 보험계약에 따른 모든 현금흐름을 추정하고 보고시점의 가정과 위험을 반영한 할인율을 사용하여 보험부채를 측정하고, 매 회계연도별로 계약자에게 제공한 서비스(보험보장)를 반영하여 수익을 발생주의로 인식하도록 합니다. 또한, 보험사건과 관계없이 보험계약자에게 지급하는 투자요소(해약/만기환급금)는 보험수익에서 제외하며, 보험손익과 투자손익을 구분 표시하여 정보이용자가 손익의 원천을 확인할 수 있도록 하였습니다. 동 기준서는 2023년 1월 1일 이후 최초로 시작하는 회계연도부터 적용되며, 기업회계기준서 제1109호 '금융상품'을 적용한 기업은 조기적용이 허용됩니다. 당사는 동 제정으로 인한 재무제표의 영향을 검토 중에 있습니다.

- 기업회계기준서 제1001호 '재무제표 표시' - '회계정책'의 공시



중요한 회계정책을 정의하고 공시하도록 하며, 중요성 개념을 적용하는 방법에 대한 지침을 제공하기 위하여 국제회계기준 실무서 2 '회계정책 공시'를 개정하였습니다. 동 개정 사항은 2023년 1월 1일 이후 최초로 시작하는 회계연도부터 적용되며 조기 적용이 허용됩니다. 당사는 동 개정으로 인한 재무제표의 영향을 검토 중에 있습니다.

- 기업회계기준서 제1008호 '회계정책, 회계추정의 변경 및 오류' - '회계추정'의 정의

회계추정을 정의하고, 회계정책의 변경과 구별하는 방법을 명확히 하였습니다. 동 개정 사항은 2023년 1월 1일 이후 최초로 시작하는 회계연도부터 적용되며 조기 적용이 허용됩니다. 당사는 동 개정으로 인해 재무제표에 중요한 영향은 없을 것으로 예상하고 있습니다.

- 기업회계기준서 제1012호 '법인세' - 단일거래에서 생기는 자산과 부채에 대한 이연법인세

자산 또는 부채가 최초로 인식되는 거래의 최초 인식 예외 요건에 거래시점 동일한 가산할 일시적차이와 차감할 일시적차이를 발생시키지 않는 거래라는 요건을 추가 하였습니다. 동 개정사항은 2023년 1월 1일 이후 시작하는 회계연도부터 적용하며, 조기적용이 허용됩니다. 연결실체는 동 개정으로 인해 재무제표에 중요한 영향은 없을 것으로 예상하고 있습니다.

- 한국채택국제회계기준 연차개선 2018-2020

한국채택국제회계기준 연차개선 2018-2020은 2022년 1월 1일 이후 시작하는 회계연도부터 적용되며, 조기적용이 허용됩니다. 당사는 동 개정으로 인해 재무제표에 중요한 영향은 없을 것으로 예상하고 있습니다.

- 기업회계기준서 제1101호 '한국채택국제회계기준의 최초 채택': 최초채택기업인 종속기업
- 기업회계기준서 제1109호 '금융상품': 금융부채 제거 목적의 10% 테스트 관련 수수료
- 기업회계기준서 제1116호 '리스': 리스 인센티브
- 기업회계기준서 제1041호 '농림어업': 공정가치 측정

### 3. 유의적인 회계정책

연결실체가 한국채택국제회계기준에 따른 재무제표 작성에 적용한 중요한 회계정책은 다음과 같습니다.

#### (1) 사업결합

종속기업 및 사업의 취득은 취득법을 적용하여 회계처리하였습니다. 사업결합 이전 대가는 피취득자에 대한 지배력을 대가로 이전하는 자산, 연결실체가 피취득자의 이전 소유주에 대하여 부담하는 부채 및 발행한 지분의 취득일의 공정가치의 합계로 산정하고 있습니다. 취득관련원가는 발생시점에 당기손익으로 인식하고 있습니다.

취득일에 식별가능한 취득자산, 인수부채 및 우발부채는 다음을 제외하고는 취득일에 공정가치로 인식하고 있습니다.

- 이연법인세자산이나 부채와 종업원급여약정과 관련된 자산이나 부채는 각각 기업회계기준서 제1012호 '법인세'와 기업회계기준서 제1019호 '종업원급여'에 따라 인식하고 측정하고 있습니다.
- 연결실체가 피취득자의 주식기준보상을 자신의 주식기준보상으로 대체하면서 발생한 부채나 지분상품은 기업회계기준서 제1102호 '주식기준보상'에 따라 측정하고 있습니다.
- 기업회계기준서 제1105호 '매각예정비유동자산과 중단영업'에 따라 매각예정자산으로 분류된 비유동자산(또는 처분자산집단)은 기업회계기준서 제1105호에 따라 측정하고 있습니다.

영업권은 이전대가, 피취득자에 대한 비지배지분의 금액, 연결실체가 이전에 보유하고 있던 피취득자에 대한 지분의 공정가치의 합계금액이 취득일 현재 식별가능한 취득 자산과 인수 부채의 공정가치순액을 초과하는 금액으로 측정하고 있습니다. 취득일에 식별가능한 취득 자산과 인수 부채의 공정가치순액이 이전대가, 피취득자에 대한 비지배지분의 금액, 연결실체가 이전에 보유하고 있던 피취득자에 대한 지분의 공정가치의 합계금액을 초과하는 금액이 재검토 후에도 존재하는 경우에, 그 초과금액은 즉시 영업매수차익으로 당기손익에 반영하고 있습니다.

사업결합으로 인한 연결실체의 이전대가에는 조건부 대가 약정으로 인한 자산과 부채를 포함하고 있으며 조건부 대가는 취득일의 공정가치로 측정하고 사업결합으로 인한 이전대가의 일부로 포함되어 있습니다. 취득일 이후 공정가치의 변동액은 측정기간 조정사항의 조건을 충족하는 경우 소급하여 조정하고 해당 영업권에서 조정하고 있습니다. 측정기간 조정사항이란 '조정기간'(취득일로부터 1년을 초과할 수 없음)동안 취득일 현재 존재하던 사실과 상황에 대한 추가적 정보를 획득하여 발생하는 조정사항을 말합니다.

측정기간 조정사항의 조건을 충족하지 않는 조건부 대가의 공정가치 변동액은 조건부 대가의 분류에 따라 회계처리하고 있습니다. 자본으로 분류된 조건부 대가는 이 후보고일에 재측정하지 않고 결제되는 경우 자본으로 회계처리하고 있습니다. 그 밖의 조건부 대가는 이후 보고일에 공정가치로 재측정하고, 공정가치 변동은 당기손익으로 인식하고 있습니다.

단계적으로 이루어지는 사업결합에서 연결실체는 이전에 보유하고 있던 피취득자에 대한 지분(공동영업 포함)을 취득일의 공정가치로 재측정하고 그 결과 차손익이 있다면 당기손익(또는 적절한 경우 기타포괄손익)으로 인식하고 있습니다. 취득일 이전에 피취득자에 대한 지분의 가치변동을 기타포괄손익으로 인식한 금액은 이전에 보유한 지분을 직접 처분하였다면 적용할 기준과 동일하게 인식하고 있습니다.

사업결합에 대한 최초 회계처리가 사업결합이 발생한 보고기간 말까지 완료되지 못한다면, 연결실체는 회계처리가 완료되지 못한 항목의 잠정 금액을 연결재무제표에 보고하고 있습니다. 측정기간(위 참고) 동안에 취득일 현재 존재하던 사실과 상황에 대하여 새롭게 입수한 정보가 있는 경우 연결실체는 취득일에 이미 알았더라면 취득일에 인식된 금액의 측정에 영향을 주었을 그 정보를 반영하기 위하여 취득일에 인식한 잠정금액을 소급하여 조정하거나 추가적인 자산과 부채를 인식하고 있습니다.

## (2) 관계기업과 공동기업에 대한 투자

관계기업이란 연결실체가 유의적인 영향력을 보유하며, 종속기업이나 공동기업이 아닌 기업을 말합니다. 유의적인 영향력이란 피투자회사의 재무정책과 영업정책에 관한 의사결정에 참여할 수 있는 능력으로 그러한 정책에 대한 지배력이나 공동지배력은 아닌 것을 말합니다.

공동기업은 약정의 공동지배력을 보유하는 당사자들이 그 약정의 순자산에 대한 권리를 보유하는 공동약정을 말하며, 공동지배력은 약정의 지배력에 대한 계약상 합의된 공유로서, 관련활동에 대한 결정에 지배력을 공유하는 당사자들 전체의 동의가 요구될 때에만 존재합니다.

관계기업이나 공동기업에 대한 투자가 기업회계기준서 제1105호 '매각예정비유동 자산과 중단영업'에 의하여 매각예정자산으로 분류되는 경우를 제외하고는 관계기업과 공동기업의 당기손익, 자산과 부채는 지분법을 적용하여 연결재무제표에 포함됩니다. 지분법을 적용함에 있어 관계기업과 공동기업투자는 취득원가에서 지분 취득 후 발생한 관계기업과 공동기업의 순자산에 대한 지분변동액을 조정하고, 각 관계기업과 공동기업투자에 대한 손상차손을 차감한 금액으로 연결재무상태표에 표

시하였습니다. 관계기업과 공동기업에 대한 연결실체의 지분(실질적으로 관계기업과 공동기업에 대한 연결실체의 순투자의 일부분을 구성하는 장기투자항목을 포함)을 초과하는 관계기업과 공동기업의 손실은 연결실체가 법적의무 또는 의제의무를 지니고 있거나 관계기업과 공동기업을 대신하여 지급하여야 하는 경우에만 인식합니다.

관계기업이나 공동기업에 대한 투자는 피투자자가 관계기업 또는 공동기업이 되는 시점부터 지분법을 적용하여 회계처리 합니다. 취득일 현재 관계기업과 공동기업의 식별가능한 자산, 부채 그리고 우발부채의 공정가치순액 중 연결실체의 지분을 초과하는 매수원가는 영업권으로 인식하며, 영업권은 투자자산의 장부금액에 포함됩니다. 매수원가를 초과하는 식별가능한 자산, 부채 그리고 우발부채의 순공정가치에 대한 연결실체의 지분해당액이 재검토 후에도 존재하는 경우에는 당기손익으로 인식됩니다.

연결실체는 관계기업과 공동기업투자에 대한 손상차손 인식여부를 기업회계기준서 제1028호 '관계기업과 공동기업에 대한 투자' 규정에 따라 판단하고 있습니다. 손상 징후가 있는 경우, 관계기업과 공동기업투자의 전체 장부금액(영업권 포함)을 기업회계기준서 제1036호 '자산손상'에 따라 회수가능액(순공정가치와 사용가치 중 큰 금액)과 비교하여 손상검사를 하고 있습니다. 인식된 손상차손은 관계기업과 공동기업투자의 장부금액의 일부를 구성하는 어떠한 자산(영업권 포함)에도 배분하지 않습니다. 그리고 손상차손의 환입은 기업회계기준서 제1036호에 따라 이러한 투자자산의 회수가능액이 후속적으로 증가하는 만큼 인식하고 있습니다.

연결실체는 관계기업이나 공동기업의 정의를 충족하지 못하게 된 시점부터 지분법의 사용을 중단합니다. 관계기업과 공동기업에 대한 유의적인 영향력을 상실한 이후에도 기존의 관계기업과 공동기업에 대한 투자자산 중 일부를 계속 보유하고 있다면, 유의적인 영향력을 상실한 시점의 당해 투자자산의 공정가치를 기업회계기준서 제1109호에 따른 금융자산의 최초 인식시의 공정가치로 간주합니다. 이 때 보유하는 투자자산의 장부금액과 공정가치의 차이는 관계기업(또는 공동기업)처분손익에 포함하여 당기손익으로 인식합니다. 또한 투자자는 관계기업과 공동기업이 관련 자산이나 부채를 직접 처분한 경우의 회계처리와 동일한 기준으로 그 관계기업 및 공동기업과 관련하여 기타포괄손익으로 인식한 모든 금액에 대하여 회계처리합니다. 그러므로 관계기업이 이전에 기타포괄손익으로 인식한 손익을 관련 자산이나 부채의 처분으로당기손익으로 재분류하게 되는 경우, 연결실체는 관계기업과 공동기업에 대한 유의적인 영향력을 상실한 때에 손익을 자본에서 당기손익으로 재분류(재분류 조정)합니다.

그리고 관계기업이나 공동기업에 대한 소유지분이 감소하지만 지분법을 계속 적용하는 경우에는 이전에 기타포괄손익으로 인식했던 손익이 관련 자산이나 부채의 처분에 따라 당기손익으로 재분류되는 경우라면, 그 손익 중 소유지분의 감소와 관련

된 비례적 부분을 당기손익으로 재분류합니다. 또한 관계기업이나 공동기업에 대한 투자의 일부가 매각예정분류 기준을 충족하는 경우 기업회계기준서 제1105호를 적용하고 있습니다.

관계기업투자가 공동기업투자가 되거나 반대로 공동기업투자가 관계기업투자로 되는 경우, 연결실체는 지분법을 계속 적용하며 잔여 보유지분을 재측정하지 않습니다.

연결실체가 관계기업이나 공동기업과 거래를 하는 경우, 관계기업과 공동기업의 거래에서 발생한 손익은 연결실체와 관련이 없는 관계기업과 공동기업에 대한 지분에 해당하는 부분만을 연결실체의 연결재무제표에 인식하고 있습니다.

연결실체는 지분법을 적용하지 않고 순투자의 일부를 구성하는 관계기업과 공동기업에 대한 장기투자지분에 손상요구사항을 포함한 기업회계기준서 제1109호 ‘금융상품’을 적용합니다. 또한 장기투자지분에 기업회계기준서 제1109호를 적용할 때, 연결실체는 기업회계기준서 제1028호에서 요구되는 장부금액에 대한 조정사항들을 고려하지 않습니다. 그러한 조정사항의 예로 기업회계기준서 제1028호에 따른 손상평가 또는 피투자자의 손실배분으로 인한 장기투자지분의 장부금액 조정사항을 들 수 있습니다.

### (3) 공동영업에 대한 투자

공동영업은 약정의 공동지배력을 보유하는 당사자들이 그 약정의 자산에 대한 권리와 부채에 대한 의무를 보유하는 공동약정으로, 공동지배력은 약정의 지배력에 대한 계약상 합의된 공유로서, 관련활동에 대한 결정에 지배력을 공유하는 당사자들 전체의 동의가 요구될 때에만 존재합니다.

연결실체가 공동영업 하에서 활동을 수행하는 경우, 연결실체는 공동영업자로서 공동영업에 대한 자신의 지분과 관련하여 다음을 인식합니다.

- 자신의 자산. 공동으로 보유하는 자산 중 자신의 몫을 포함
- 자신의 부채. 공동으로 발생한 부채 중 자신의 몫을 포함
- 공동영업에서 발생한 산출물 중 자신의 몫의 판매 수익
- 공동영업의 산출물 판매 수익 중 자신의 몫
- 자신의 비용. 공동으로 발생한 비용 중 자신의 몫을 포함

연결실체는 공동영업에 대한 자신의 지분에 해당하는 자산, 부채, 수익 및 비용을 특정 자산, 부채, 수익 및 비용에 적용하는 기준서에 따라 회계처리하고 있습니다.

공동영업자인 연결실체가 공동영업에 자산을 판매하거나 출자하는 것과 같은 거래를 하는 경우, 그것은 공동영업의 다른 당사자와의 거래를 수행하는 것으로 간주되어, 연결실체는 거래의 결과인 손익을 다른 당사자들의 지분 한도까지만 인식하고 있습니다.

공동영업자인 연결실체가 공동영업과 자산의 구매와 같은 거래를 하는 경우, 연결실체는 자산을 제3자에게 재판매하기 전까지는 손익에 대한 자신의 몫을 인식하지 않습니다.

#### (4) 영업권

사업결합에서 발생하는 영업권은 지배력을 획득하는 시점(취득일)에 원가에서 누적 손상차손을 차감하여 인식하고 있습니다.

손상검사를 위하여 영업권은 사업결합으로 인한 시너지효과가 예상되는 연결실체의 현금창출단위(또는 현금창출단위집단)에 배분됩니다.

영업권이 배분된 현금창출단위에 대해서는 매년 그리고 손상을 시사하는 징후가 있을 때마다 손상검사를 수행합니다. 현금창출단위의 회수가능액이 장부금액에 미달할 경우, 손상차손은 먼저 현금창출단위에 배분된 영업권의 장부금액을 감소시키고 잔여손상차손은 현금창출단위를 구성하는 다른 자산들의 장부금액에 비례하여 배분하고 있습니다. 영업권의 손상차손은 당기손익으로 직접 인식되어 있습니다. 영업권에 대해 인식한 손상차손은 추후에 환입할 수 없습니다.

관련 현금창출단위를 처분할 경우 관련 영업권 금액은 처분손익의 결정에 포함됩니다.

#### (5) 외화환산

연결실체는 재무제표를 기능통화이면서 보고통화인 원화로 표시하고 있습니다.

기능통화 외의 통화로 이루어진 거래는 거래 발생 당시의 환율을 적용하여 기록하고 있으며, 화폐성 외화자산 및 부채는 보고기간종료일 현재의 기능통화 환율로 환산하고 있습니다. 이에 따라 발생하는 환산차이는 당기손익에 반영하고 있습니다.

한편, 역사적원가로 측정하는 외화표시 비화폐성항목은 최초 거래발생일의 환율을, 공정가치로 측정하는 외화표시 비화폐성 항목은 공정가치 측정일의 환율을 적용하여 인식하고 있습니다. 비화폐성 항목의 환산에서 발생하는 손익은 해당 항목의 공정

가치 변동으로 인한 손익의 인식항목과 동일하게 기타포괄손익 또는 당기손익으로 인식하고 있습니다.

관련 자산, 비용, 수익(또는 그 일부)의 최초 인식에 적용할 환율을 결정하기 위한 거래일은 당사가 대가를 선지급하거나 선수취하여 비화폐성자산이나 비화폐성부채를 최초로 인식한 날입니다. 선지급이나 선수취가 여러 차례에 걸쳐 이루어지는 경우, 당사는 대가의 선지급이나 선수취로 인한 거래일을 각각 결정합니다.

#### (6) 현금및현금성자산

재무상태표상의 현금및현금성자산은 보통예금과 소액현금 및 취득당시 만기가 3개월 이내인 단기성 예금으로 구성되어 있습니다. 현금흐름표상의 현금은 이러한 현금 및현금성자산을 의미합니다.

#### (7) 고객과의 계약에서 생기는 수익

연결실체는 다음의 주요 원천으로부터 수익을 인식합니다.

- 재화의 판매
- 방송 및 광고용역의 제공
- 라이선스의 제공

연결실체는 기업회계기준서 제1115호 '고객과의 계약에서 생기는 수익'의 적용범위에 포함되는 고객과의 모든 계약에 5단계 수익인식모형(① 계약 식별 → ② 수행의무 식별 → ③ 거래가격 산정 → ④ 거래가격을 수행의무에 배분 → ⑤ 수행의무 이행 시 수익 인식)을 적용하여 수익을 인식합니다.

##### 1) 재화의 판매

고객과의 계약에서 연결실체는 재화의 통제가 고객에 이전되었을 때, 해당 재화의 대가로받을 권리를 갖게 될 것으로 예상하는 대가를 반영하는 금액으로 수익을 인식합니다.

재화의 판매에 따른 수익은 자산을 이전하여 수행의무를 이행할 때 인식하고 있으며, 한 시점에 이행하는 수행의무는 고객에게 재화에 대한 통제를 이전하는 시점에 이행되고 있습니다. 연결실체는 수행의무를 이행하는 시점을 판단하기 위한 통제 이전의 지표로 다음을 참고하고 있습니다.

- ① 기업은 자산에 대해 현재 지급청구권이 있다
- ② 고객에게 자산의 법적 소유권이 있다

- ③ 기업이 자산의 물리적 점유를 이전하였다
- ④ 자산의 소유에 따른 유의적인 위험과 보상이 고객에게 있다
- ⑤ 고객이 자산을 인수하였다

## 2) 방송 및 광고용역의 제공

연결실체는 방송채널 송출 및 방송광고용역을 제공하고 있으며, 기간 경과에 따라 수익을 인식하고 있습니다.

## 3) 라이선스의 제공

라이선스를 부여하는 약속의 성격에 따라 접근권 또는 사용권으로 구분하고 있으며, 접근권에 해당하는 경우에는 기간에 걸쳐 이행하는 수행의무로 회계처리하고, 사용권에 해당하는 경우에는 라이선스를 이전한 시점에 회계처리하고 있습니다. 한편, 라이선를 제공하는 대가로 약속된 판매기준이나 사용기준의 수익은 다음 중 나중의 사건이 일어날 때 인식합니다.

- ① 후속 판매나 사용
- ② 판매기준 또는 사용기준 로열티의 일부나 전부가 배분된 수행의무를 이행함

## (8) 금융상품

금융자산 및 금융부채는 연결실체가 계약의 당사자가 되는 때에 연결실체의 재무상태표에 인식하고 있습니다. 금융자산 및 금융부채는 유의적인 금융요소를 포함하지 않는 매출채권을 제외하고는 최초 인식시 공정가치로 측정하고 있습니다. 금융자산의 취득이나 금융부채의 발행과 직접 관련되는 거래원가는 최초 인식시 금융자산 또는 금융부채의 공정가치에 차감하거나 가산하고 있습니다. 다만 당기손익-공정가치 측정금융자산의 취득이나 당기손익-공정가치 측정금융부채의 발행과 직접 관련되는 거래원가는 발생 즉시 당기손익으로 인식하고 있습니다.

## (9) 금융자산

금융자산의 정형화된 매입 또는 매도는 모두 매매일에 인식하거나 제거하고 있습니다. 금융자산의 정형화된 매입 또는 매도는 관련 시장의 규정이나 관행에 의하여 일반적으로 설정된 기간 내에 금융상품을 인도하는 계약조건에 따라 금융자산을 매입하거나 매도하는 계약입니다.



모든 인식된 금융자산은 후속적으로 금융자산의 분류에 따라 상각후원가나 공정가치로 측정합니다.

#### 1) 금융자산의 분류

다음의 조건을 충족하는 채무상품은 후속적으로 상각후원가로 측정합니다.

- 계약상 현금흐름을 수취하기 위하여 보유하는 것이 목적인 사업모형 하에서 금융자산을 보유한다.
- 금융자산의 계약조건에 따라 특정일에 원금과 원금잔액에 대한 이자 지급만으로 구성되어 있는 현금흐름이 발생한다.

다음의 조건을 충족하는 채무상품은 후속적으로 기타포괄손익-공정가치로 측정합니다.

- 계약상 현금흐름의 수취와 금융자산의 매도 둘 다를 통해 목적을 이루는 사업모형 하에서 금융자산을 보유한다.
- 금융자산의 계약조건에 따라 특정일에 원금과 원금잔액에 대한 이자 지급만으로 구성되어 있는 현금흐름이 발생한다.

상기 이외의 모든 금융자산은 후속적으로 당기손익-공정가치로 측정합니다.

상기에 기술한 내용에도 불구하고 연결실체는 금융자산의 최초 인식시점에 다음과 같은 취소불가능한 선택 또는 지정을 할 수 있습니다.

- 특정 요건을 충족하는 경우 지분상품의 후속적인 공정가치 변동을 기타포괄손익으로 표시하는 선택을 할 수 있습니다.
- 당기손익-공정가치측정항목으로 지정한다면 회계불일치를 제거하거나 유의적으로 줄이는 경우 상각후원가측정금융자산이나 기타포괄손익-공정가치측정금융자산의 요건을 충족하는 채무상품을 당기손익-공정가치측정항목으로 지정할 수 있습니다.

#### 1-1) 상각후원가 및 유효이자율법

유효이자율법은 채무상품의 상각후원가를 계산하고 관련 기간에 걸쳐 이자수익을 배분하는 방법입니다. 취득시 신용이 손상되어 있는 금융자산의 경우를 제외하고는 유효이자율은 금융자산의 기대존속기간이나 (적절하다면) 그보다 짧은 기간에 걸쳐, 지급하거나 수취하는 수수료와 포인트(유효이자율의 주요 구성요소임), 거래원가 및 기타 할증액 또는 할인액을 포함하되 기대신용손실은 고려하지 않고 예상되는

미래현금수취액의 현재가치를 최초 인식시 총장부금액과 정확히 일치시키는 이자율입니다. 취득시 신용이 손상되어 있는 금융자산의 경우 신용조정 유효이자율은 기대 신용손실을 고려한 기대현금흐름의 현재가치를 최초 인식시점의 상각후원가로 할인하여 계산합니다.

금융자산의 상각후원가는 최초 인식시점에 측정된 금액에서 상환된 원금을 차감하고, 최초 인식금액과 만기금액의 차액에 유효이자율법을 적용하여 계산한 상각누계액을 가감한 금액에 손실충당금을 조정된 금액입니다. 금융자산의 총장부금액은 손실충당금을 조정하기 전 금융자산의 상각후원가입니다.

이자수익은 상각후원가와 기타포괄손익-공정가치로 후속측정하는 채무상품에 대해 유효이자율법을 적용하여 인식합니다. 취득시 신용이 손상되어 있는 금융자산을 제외한 금융자산의 경우 이자수익은 금융자산의 총장부금액에 유효이자율을 적용하여 계산합니다(후속적으로 신용이 손상된 금융자산은 제외). 후속적으로 신용이 손상된 금융자산의 경우 이자수익은 금융자산의 상각후원가에 유효이자율을 적용하여 인식합니다. 만약 후속 보고기간에 신용이 손상된 금융상품의 신용위험이 개선되어 금융자산이 더 이상 손상되지 않는 경우 이자수익은 금융자산의 총장부금액에 유효이자율을 적용하여 인식합니다.

취득시 신용이 손상되어 있는 금융자산의 경우 이자수익은 최초 인식시점부터 금융자산의 상각후원가에 신용조정 유효이자율을 적용하여 인식합니다. 후속적으로 금융자산의 신용위험이 개선되어 금융자산이 더 이상 손상되지 않는 경우에도 이자수익의 계산을 총장부금액 기준으로 변경하지 아니합니다.

이자수익은 당기손익으로 인식하며 금융수익의 이자수익 항목으로 계상하고 있습니다.

#### 1-2) 기타포괄손익-공정가치측정항목으로 분류되는 채무상품

최초 인식시점에 채무상품은 공정가치에 거래원가를 가산하여 측정합니다. 후속적으로 외화환산손익, 손상차손(환입) 및 유효이자율법에 따른 이자수익의 결과에 따른 채무상품의 장부금액 변동은 당기손익으로 인식합니다. 당기손익으로 인식되는 금액은 채무상품이 상각후원가로 측정되었더라면 당기손익으로 인식되었을 금액과 동일합니다. 이를 제외한 채무상품의 모든 장부금액의 변동은 기타포괄손익으로 인식하며 평가손익누계액으로 누적됩니다. 채무상품이 제거될 때 기타포괄손익으로 인식되었던 누적손익은 당기손익으로 재분류됩니다.

#### 1-3) 기타포괄손익-공정가치측정항목으로 지정된 지분상품

연결실체는 최초 인식시점에 지분상품에 대한 투자를 기타포괄손익-공정가치 항목으로 지정하는 취소 불가능한 선택(상품별)을 할 수 있습니다. 만일 지분상품이 단기매매항목이거나 사업결합에서 취득자가 인식하는 조건부 대가인 경우에는 기타포괄손익-공정가치측정항목으로의 지정은 허용되지 아니합니다.

기타포괄손익-공정가치항목에 해당하는 지분상품에 대한 투자는 최초 인식시 공정가치에 거래원가를 가산하여 인식합니다. 후속적으로 공정가치로 측정하며 공정가치의 변동에서 발생한 손익을 기타포괄손익으로 인식하며 평가손익누계액으로 누적됩니다. 지분상품이 처분되는 시점에 누적손익은 당기손익으로 재분류되지 않으며 이익잉여금으로 대체됩니다.

지분상품에 대한 투자의 배당금이 명백하게 투자원가의 회수를 나타내지 않는다면 그러한 배당금은 기업회계기준서 제1109호에 따라 당기손익으로 인식합니다. 배당금은 투자수익 항목으로 계상하고 있습니다.

연결실체는 최초 인식시점에 단기매매항목이 아닌 모든 지분상품투자에 대하여 기타포괄손익-공정가치 항목으로 지정하였습니다

다음의 경우 금융자산은 단기매매항목에 해당합니다.

- 주로 단기간에 매각할 목적으로 취득하는 경우
- 최초 인식시점에 공동으로 관리하는 특정 금융상품 포트폴리오의 일부로 운용 형태가 단기적 이익 획득 목적이라는 증거가 있는 경우
- 파생상품 (금융보증계약인 파생상품이나 위험회피항목으로 지정되고 효과적인 파생상품은 제외)

#### 1-4) 당기손익-공정가치측정금융자산

상각후원가나 기타포괄손익-공정가치로 측정 요건을 충족하지 않는 금융자산은 당기손익-공정가치로 측정합니다.

- 단기매매항목이 아니고 사업결합에서의 조건부 대가가 아닌 지분상품에 대해 최초 인식시점에 기타포괄손익-공정가치항목으로 지정하지 않은 경우 동 지분상품은 당기손익-공정가치측정항목으로 분류합니다.
- 상각후원가측정항목의 요건이나 기타포괄손익-공정가치측정항목의 요건을 충족하지 못하는 채무상품은 당기손익-공정가치측정항목으로 분류합니다. 또한 당기손익-공정가치측정항목으로의 지정이 서로 다른 기준에 따라 자산이나 부채를 측정하

거나 그에 따른 손익을 인식하는 경우에 측정 또는 인식상 발생하는 불일치('회계 불일치')를 제거하거나 유의적으로 감소시킨다면 상각후원가측정항목의 요건이나 기타포괄손익-공정가치측정항목의 요건을 충족하는 채무상품을 최초 인식시점에 당기손익-공정가치측정항목으로 지정할 수 있습니다.

당기손익-공정가치측정금융자산은 매 보고기간말 공정가치로 측정하며, 위험회피관계로 지정된 부분을 제외한 공정가치 변동에 따른 손익을 당기손익으로 인식합니다. 당기손익으로 인식한 순손익에는 금융자산으로부터 획득한 배당금이 포함되어 있습니다. 한편 당기손익-공정가치측정금융자산에서 발생한 이자수익은 금융수익의 이자수익 항목으로 계상하고 있습니다.

## 2) 금융자산의 손상

연결실체는 상각후원가나 기타포괄손익-공정가치로 측정하는 채무상품에 대한 투자, 리스채권, 매출채권 및 계약자산과 금융보증계약에 대한 기대신용손실을 손실충당금으로 인식합니다. 기대신용손실의 금액은 매 보고기간에 금융상품의 최초 인식 이후 신용위험의 변동을 반영하여 갱신됩니다.

연결실체는 매출채권, 계약자산 및 리스채권에 대해 전체기간 기대신용손실을 인식합니다. 이러한 금융자산에 대한 기대신용손실은 연결실체의 과거 신용손실 경험에 기초한 총당금 설정률표를 사용하여 추정하며, 차입자 특유의 요소와 일반적인 경제상황 및 적절하다면 화폐의 시간가치를 포함한 현재와 미래 예측 방향에 대한 평가를 통해 조정됩니다.

이를 제외한 금융자산에 대해서는 최초 인식 후 신용위험이 유의적으로 증가한 경우 전체기간 기대신용손실을 인식합니다. 그러나 최초 인식 후 금융자산의 신용위험이 유의적으로 증가하지 않은 경우 연결실체는 금융상품의 기대신용손실을 12개월 기대신용손실에 해당하는 금액으로 측정합니다. 전체기간 기대신용손실은 금융상품의 기대존속기간에 발생할 수 있는 모든 채무불이행 사건에 따른 기대신용손실을 의미합니다. 반대로 12개월 기대신용손실은 보고기간말 후 12개월 내에 발생 가능한 금융상품의 채무불이행 사건으로 인해 기대되는 전체기간 기대신용손실의 일부를 의미합니다.

### 2-1) 신용위험의 유의적 증가

최초 인식 후에 금융상품의 신용위험이 유의적으로 증가하였는지를 평가할 때 보고기간 말의 금융상품에 대한 채무불이행 발생위험을 최초 인식일의 채무불이행 발생위험과 비교합니다. 이러한 평가를 하기 위해 과도한 원가나 노력 없이 이용할 수 있

는 과거 경험 및 미래전망 정보를 포함하여 합리적이고 뒷받침될 수 있는 양적·질적정보를 모두 고려합니다. 연결실체가 이용하는 미래전망 정보에는 경제전문가 보고서와 재무분석가, 정부기관, 관련 싱크탱크 및 유사기관 등에서 얻은 연결실체의 차입자가 영위하는 산업의 미래전망뿐 만 아니라 연결실체의 핵심영업과 관련된 현재 및 미래 경제정보에 대한 다양한 외부자료를 고려하는 것이 포함됩니다.

특히 최초 인식 후에 신용위험이 유의적으로 증가하였는지를 평가할 때 다음의 사항을 고려하고 있습니다.

- 금융상품의 (이용할 수 있는 경우) 외부 또는 내부 신용등급의 실제 또는 예상되는 유의적인 악화
- 특정 금융상품의 신용위험에 대한 외부 시장지표의 유의적인 악화. 예를 들어 신용스프레드, 차입자에 대한 신용부도스왑가격의 유의적인 증가 또는 금융자산의 공정가치가 상각후원가에 미달하는 기간이나 정도
- 차입자의 영업성과의 실제 또는 예상되는 유의적인 악화
- 현재에 존재하거나 미래에 예측되는 사업적, 재무적, 경제적 상황의 불리한 변동으로서 차입자가 채무를 지급할 수 있는 능력에 유의적인 하락을 일으킬 것으로 예상되는 변동
- 같은 차입자의 그 밖의 금융상품에 대한 신용위험의 유의적인 증가
- 차입자의 규제상·경제적·기술적 환경의 실제 또는 예상되는 유의적인 불리한 변동으로서 채무를 지급할 수 있는 차입자의 능력에 유의적인 하락을 일으키는 변동

이러한 평가 결과와 상관 없이 계약상 지급이 30일을 초과하여 연체되는 경우에는 이를 반증하는 합리적이고 뒷받침될 수 있는 정보가 없다면 금융상품의 신용위험이 최초 인식 이후 유의적으로 증가하였다고 간주합니다.

상기 사항에도 불구하고 연결실체는 보고기간 말에 금융상품이 낮은 신용위험을 갖는다고 결정하는 경우에는 해당 금융상품의 신용위험이 유의적으로 증가하지 않았다고 보고 있습니다. (1) 금융상품의 채무불이행 발생 위험이 낮고 (2) 단기적으로 차입자가 계약상 현금흐름 지급의무를 이행할 수 있는 강한 능력을 갖고 있으며 (3) 장기적으로는 경제 환경과 사업 환경의 불리한 변화 때문에 차입자가 계약상 현금흐름 지급의무를 이행할 수 있는 능력이 약해질 수도 있으나 반드시 약해지지 않는 경우에 금융상품이 낮은 신용위험을 갖는다고 결정합니다.

연결실체는 국제적인 통념에 따라 외부신용등급이 '투자등급'에 해당하는 금융자산 또는 외부신용등급을 이용할 수 없는 경우에 내부등급이 '정상'에 해당하는 금융자산은 낮은 신용위험을 갖는다고 판단합니다. '정상'은 거래상대방이 견실한 재무상태를가지고 있으며 연체된 금액이 없다는 것을 의미합니다.

금융보증계약의 경우 연결실체가 취소 불가능한 약정의 당사자가 된 날이 손상 목적의 금융상품을 평가하기 위한 목적의 최초 인식일입니다. 금융보증계약의 최초 인식 이후 신용위험이 유의적으로 증가하였는지를 평가할 때 특정 채무자가 계약을 이행하지 못할 위험의 변동을 고려합니다.

연결실체는 신용위험이 유의적으로 증가하였는지를 판단하기 위해 사용되는 요건의 효과성을 정기적으로 검토하고 있으며, 그러한 요건이 연체가 되기 전에 신용위험이 유의적으로 증가하였는지를 판단할 수 있다는 확신을 갖는데 적절하도록 그러한 요건을 수정하고 있습니다.

## 2-2) 신용이 손상된 금융자산

금융자산의 추정미래현금흐름에 악영향을 미치는 하나 이상의 사건이 생긴 경우에 해당 금융자산의 신용은 손상된 것입니다. 금융자산의 신용이 손상된 증거는 다음의 사건에 대한 관측 가능한 정보를 포함하고 있습니다.

- ① 발행자나 차입자의 유의적인 재무적 어려움
- ② 채무불이행이나 연체 같은 계약위반
- ③ 차입자의 재무적 어려움에 관련된 경제적 또는 계약상 이유로 인한 차입조건의 불가피한 완화
- ④ 차입자의 파산 가능성이 높아지거나 그 밖의 재무구조조정 가능성이 높아짐
- ⑤ 재무적 어려움으로 해당 금융자산에 대한 활성시장의 소멸

## 2-3) 제각정책

차입자가 청산하거나 파산 절차를 개시하는 때 또는 매출채권의 경우 연체기간이 2년을 초과하는 때 중 빠른 날과 같이 차입자가 심각한 재무적 어려움을 겪고 있다는 점을 나타내는 정보가 있으며 회수에 대한 합리적인 기대가 없는 경우에 금융자산을 제각합니다. 제각된 금융자산은 적절한 경우 법률 자문을 고려하여 연결실체의 회수 절차에 따른 집행 활동의 대상이 될 수 있습니다.

## 2-4) 기대신용손실의 측정 및 인식

기대신용손실의 측정은 채무불이행 발생확률, 채무불이행시 손실률(즉 채무불이행이 발생했을 때 손실의 크기) 및 채무불이행에 대한 노출액에 따라 결정됩니다. 채무불이행 발생확률 및 채무불이행시 손실률은 상기에서 기술한 바와 같이 과거정보에 기초하며 미래전망 정보에 의해 조정됩니다. 금융자산의 채무불이행에 대한 노출액

은 보고기간 말 그 자산의 총장부금액을 나타내며, 금융보증계약의 경우 보고기간 말의 사용금액에 과거 추세와 채무자의 특정 미래 재무적 필요성에 대한 연결실체의 이해 및 기타 관련된 미래전망 정보에 기초한 채무불이행 시점까지 미래에 사용될 것으로 예상되는 금액을 포함하고 있습니다.

금융자산의 경우 기대신용손실은 계약에 따라 지급받기로 한 모든 계약상 현금흐름과 수취할 것으로 예상되는 모든 현금흐름의 차이를 최초 유효이자율로 할인한 금액입니다. 리스채권의 경우 기대신용손실을 산정하기 위한 현금흐름은 기업회계기준서 제1116호 '리스'에 따라 리스채권을 측정할 때 사용한 현금흐름과 일관됩니다.

금융보증계약의 경우 연결실체는 보증대상 금융상품의 계약조건에 따라 채무자의 채무불이행 사건에 대해서만 지급할 것을 요구받으며, 기대신용손실은 발생한 신용손실에 대해 피보증인에게 변제할 것으로 예상되는 금액에서 피보증인, 채무자, 그 밖의 제삼자에게서 수취할 것으로 예상되는 금액을 차감하여 산정하고 있습니다.

전기에 전체기간 기대신용손실에 해당하는 금액으로 금융상품에 대한 손실총당금을 측정하였으나 당기에 더는 전체기간 기대신용손실의 요건에 해당하지 않는다고 판단하는 경우에는 당기말에 12개월 기대신용손실에 해당하는 금액으로 손실총당금을 측정합니다(간편법 적용 대상 금융자산 제외). 모든 금융자산에 대한 손상 관련 손익은 당기손익으로 인식하며 손실총당금 계정을 통해 해당 자산의 장부금액을 조정합니다. 다만 기타포괄손익-공정가치로 측정하는 채무상품에 대한 투자의 경우에는 기타포괄손익으로 인식하여 손익누계액에 누적되며 재무상태표에서 금융자산의 장부금액을 줄이지 아니합니다.

### 3) 금융자산의 제거

금융자산의 현금흐름에 대한 계약상 권리가 소멸하거나, 금융자산을 양도하고 금융자산의 소유에 따른 위험과 보상의 대부분을 다른 기업에게 이전할 때에만 금융자산을 제거하고 있습니다. 만약 금융자산의 소유에 따른 위험과 보상의 대부분을 이전하지도 않고 보유하지도 않으며, 양도한 금융자산을 계속하여 통제하고 있다면, 연결실체는 당해 금융자산에 대하여 지속적으로 관여하는 정도까지 계속하여 인식하고 있습니다. 만약 양도한 금융자산의 소유에 따른 위험과 보상의 대부분을 보유하고 있다면, 연결실체는 당해 금융자산을 계속 인식하고 수취한 대가는 담보 차입으로 인식하고 있습니다.

상각후원가로 측정하는 금융자산을 제거하는 경우, 당해 자산의 장부금액과 수취하거나 수취할 대가의 합계의 차이를 당기손익으로 인식합니다. 기타포괄손익-공정가치로 측정하는 채무상품에 대한 투자를 제거하는 경우 이전에 인식한 손익누계액을

당기손익으로 재분류합니다. 반면에 최초 인식시점에 기타포괄손익-공정가치항목으로 지정한 지분상품에 대한 투자는 이전에 인식한 손익누계액을 당기손익으로 재분류하지 않으나 이익잉여금으로 대체합니다.

#### (10) 금융부채

모든 금융부채는 후속적으로 유효이자율법을 사용하여 상각후원가로 측정하거나 당기손익-공정가치로 측정합니다. 그러나 금융자산의 양도가 제거요건을 충족하지 못하거나 지속적 관여 접근법이 적용되는 경우에 발생하는 금융부채와 발행한 금융보증계약은 아래에 기술하고 있는 특정한 회계정책에 따라 측정됩니다.

##### 1) 당기손익-공정가치측정금융부채

금융부채는 사업결합에서 취득자의 조건부대がい거나 단기매매항목이거나 최초 인식시 당기손익인식항목으로 지정할 경우 당기손익-공정가치측정금융부채로 분류하고 있습니다.

다음의 경우 금융부채는 단기매매항목에 해당합니다.

- 주로 단기간에 재매입할 목적으로 부담하는 경우
- 최초 인식시점에 공동으로 관리하는 특정 금융상품 포트폴리오의 일부로 운용 형태가 단기적 이익 획득 목적이라는 증거가 있는 경우
- 파생상품 (금융보증계약인 파생상품이나 위험회피항목으로 지정되고 효과적인 파생상품은 제외)

다음의 경우 단기매매항목이 아니거나 또는 사업결합의 일부로 취득자가 지급하는 조건부 대가가 아닌 금융부채는 최초 인식시점에 당기손익인식항목으로 지정할 수 있습니다.

- 당기손익인식항목으로 지정함으로써, 지정하지 않았더라면 발생할 수 있는 측정이나 인식상의 불일치를 제거하거나 상당히 감소시킬 수 있는 경우
- 금융부채가 당사의 문서화된 위험관리나 투자전략에 따라 금융상품집합(금융자산, 금융부채 또는 금융자산과 금융부채의 조합으로 구성된 집합)의 일부를 구성하고, 공정가치 기준으로 관리하고 그 성과를 평가하며, 그 정보를 내부적으로 제공하는 경우
- 금융부채가 하나 이상의 내재파생상품을 포함하는 계약의 일부를 구성하고 기업 회계기준서 제1109호에 따라 합성계약 전체(자산 또는 부채)를 당기손익인식항목으로 지정할 수 있는 경우



당기손익-공정가치측정금융부채는 공정가치로 측정하며 위험회피관계로 지정된 부분을 제외한 공정가치의 변동으로 인해 발생하는 평가손익은 당기손익으로 인식합니다. 당기손익-공정가치측정금융부채에 대해 지급한 이자비용은 금융비용의 이자비용으로 인식하고 있습니다.

그러나 금융부채를 당기손익-공정가치측정 항목으로 지정하는 경우에 부채의 신용위험 변동으로 인한 금융부채의 공정가치 변동금액은 부채의 신용위험 변동효과를 기타포괄손익으로 인식하는 것이 당기손익에 회계불일치를 일으키거나 확대하는 것이 아니라면 기타포괄손익으로 인식합니다. 부채의 나머지 공정가치 변동은 당기손익으로 인식합니다. 기타포괄손익으로 인식된 금융부채의 신용위험으로 인한 공정가치 변동은 후속적으로 당기손익으로 재분류되지 않으며, 대신 금융부채가 제거될 때 이익잉여금으로 대체됩니다.

당기손익-공정가치측정항목으로 지정된 금융보증계약에서 발생한 손익은 당기손익으로 인식합니다.

## 2) 상각후원가측정금융부채

금융부채는 사업결합에서 취득자의 조건부대がい거나 단기매매항목이거나 최초 인식시 당기손익인식항목으로 지정할 경우에 해당하지 않는 경우 후속적으로 유효이자율법을 사용하여 상각후원가로 측정됩니다.

유효이자율법은 금융부채의 상각후원가를 계산하고 관련 기간에 걸쳐 이자비용을 배분하는 방법입니다. 유효이자율은 금융부채의 기대존속기간이나 (적절하다면) 더 짧은 기간에 지급하거나 수취하는 수수료와 포인트(유효이자율의 주요 구성요소임), 거래원가 및 기타 할증액 또는 할인액을 포함하여 예상되는 미래현금지급액의 현재 가치를 금융부채의 상각후원가와 정확히 일치시키는 이자율입니다.

## 3) 금융보증부채

금융보증계약은 채무상품의 최초 계약조건이나 변경된 계약조건에 따라 지급기일에 특정 채무자가 지급하지 못하여 보유자가 입은 손실을 보상하기 위해 발행자가 특정 금액을 지급하여야 하는 계약입니다.

금융보증부채는 공정가치로 최초 측정하며, 당기손익인식항목으로 지정되거나 자산의 양도로 인해 발생한 것이 아니라면 다음 중 큰 금액으로 후속측정하여야 합니다.

- 기업회계기준서 제1109호에 따라 산정한 손실충당금
- 최초 인식금액에서 기업회계기준서 제1115호에 따라 인식한 이익누계액을 차감한 금액

#### 4) 금융부채의 제거

당사는 당사의 의무가 이행, 취소 또는 만료된 경우에만 금융부채를 제거합니다. 제거되는 금융부채의 장부금액과 지급하거나 지급할 대가의 차이는 당기손익으로 인식하고 있습니다.

기존 대여자와 실질적으로 다른 조건으로 채무상품을 교환한 경우에 기존 금융부채는 소멸하고 새로운 금융부채를 인식하는 것으로 회계처리합니다. 이와 마찬가지로 기존 금융부채(또는 금융부채의 일부)의 조건이 실질적으로 변경된 경우에도 기존 금융부채는 소멸하고 새로운 부채를 인식하는 것으로 회계처리합니다. 지급한 수수료에서 수취한 수수료를 차감한 수수료 순액을 포함한 새로운 조건에 따른 현금흐름을 최초 유효이자율로 할인한 현재가치가 기존 금융부채의 나머지 현금흐름의 현재가치와 적어도 10% 이상이라면 조건이 실질적으로 달라진 것으로 간주합니다. 조건변경이 실질적이지 않다면 조건변경 전 부채의 장부금액과 조건변경 후 현금흐름의 현재가치의 차이는 변경에 따른 손익으로 금융손익 항목으로 인식합니다.

#### (11) 재고자산

재고자산은 연중 계속기록법에 따라 수량을 계산하고 매 보고기간말에 실시하는 실지재고조사에 의하여 그 기록을 조정하고 있으며, 선입선출법에 의하여 산정된 취득원가로 평가하고 있습니다. 한편, 재고자산별 취득원가는 매입원가, 전환원가 및 재고자산을 현재의 장소에 현재의 상태로 이르게 하는데 발생한 기타원가를 포함하고 있습니다.

재고자산의 판매에 따른 수익을 인식하는 기간에 재고자산의 장부금액을 매출원가로 인식하고 있습니다. 재고자산은 취득원가와 순실현가능가치 중 낮은 금액으로 측정하고 있습니다. 재고자산을 순실현가능가치로 감액한 평가손실과 모든 감모손실은 감액이나 감모가 발생한 기간에 비용으로 인식하고 있으며, 재고자산의 순실현가능가치의 상승으로 인한 재고자산평가손실의 환입은 환입이 발생한 기간의 비용으로 인식된 재고자산의 매출원가에서 차감하고 있습니다.

#### (12) 유형자산

연결실체의 모든 유형자산은 역사적 원가 또는 간주원가에서 감가상각누계액을 차감하여 표시하고 있습니다. 역사적 원가 및 간주원가는 자산의 취득에 직접적으로 관련된 지출을 포함합니다.

후속원가는 해당 항목으로부터 발생하는 미래경제적효익이 당사에 유입될 가능성이 높으며 그 원가를 신뢰성 있게 측정할 수 있는 경우에 한하여 자산의 장부금액에 포함하거나 적절한 경우 별도의 자산으로 인식하고 있으며, 후속지출에 의해 대체된 부분의 장부금액은 제거하고 있습니다.

토지는 감가상각을 수행하지 아니하며, 그 외 자산의 감가상각액은 자산의 취득원가에서 잔존가치를 차감한 금액에 대하여 다음의 추정 경제적 내용연수에 걸쳐 정액법에 따라 산정하고 있습니다. 한편, 유형자산의 감가상각방법, 잔존가치 및 내용연수는 매 보고기간말에 재검토하고 이를 변경하는 것이 적절하다고 판단되는 경우 회계추정의 변경으로 회계처리하고 있습니다.

구 분	추정내용연수
건 물	40 년
기타의 유형자산	5 년

자산의 장부금액이 추정 회수가능액을 초과하는 경우 자산의 장부금액을 회수가능액으로 즉시 감소시키고 있습니다. 자산의 처분 손익은 처분대가와 자산의 장부금액의 차이로 결정되며, 포괄손익계산서의 기타수익(비용)으로 표시하고 있습니다.

### (13) 투자부동산

임대수익이나 시세차익을 얻기 위하여 보유하고 있는 부동산은 투자부동산으로 분류하고 있습니다. 투자부동산은 취득시 발생한 거래원가를 포함하여 최초 인식시점에 원가로 측정하며, 최초 인식 후에 취득원가에서 감가상각누계액과 손상차손누계액을 차감한 금액을 장부금액으로 표시하고 있습니다.

후속원가는 자산으로부터 발생하는 미래경제적효익이 유입될 가능성이 높으며, 그 원가를 신뢰성 있게 측정할 수 있는 경우에 한하여 자산의 장부금액에 포함하거나 적절한 경우 별도의 자산으로 인식하고 있으며, 후속지출에 의해 대체된 부분의 장부금액은 제거하고 있습니다. 한편 일상적인 수선·유지와 관련하여 발생하는 원가는 발생시점에 당기손익으로 인식하고 있습니다.

투자부동산 중 토지에 대해서는 감가상각을 하지 않으며, 토지를 제외한 투자부동산은 경제적 내용연수에 따라 40년을 적용하여 정액법으로 상각하고 있습니다.

투자부동산의 감가상각방법, 잔존가치 및 내용연수는 매 보고기간 말에 재검토하고 있으며, 이를 변경하는 것이 적절하다고 판단되는 경우 회계추정의 변경으로 회계처

리하고 있습니다.

투자부동산을 처분하거나, 투자부동산의 사용을 영구히 중지하고 처분으로도 더 이상의 미래경제적효익을 기대할 수 없는 경우에 해당 투자부동산의 장부금액을 연결 재무상태표에서 제거하고 있습니다. 투자부동산의 제거로 인하여 발생하는 손익은 순매각금액과 장부금액의 차이로 결정하고 있으며, 해당 투자부동산이 제거되는 시점의 당기손익으로 인식하고 있습니다.

#### (14) 무형자산

##### 1) 개별취득하는 무형자산

내용연수가 유한한 개별 취득하는 무형자산은 취득원가에서 상각누계액과 손상차손 누계액을 차감한 금액으로 인식하며, 추정내용연수에 걸쳐 정액법으로 상각비를 계상하고 있습니다. 무형자산의 내용연수 및 상각방법은 매 보고기간 종료일에 재검토하고 있으며, 이를 변경하는 것이 적절하다고 판단되는 경우 회계추정의 변경으로 회계처리하고 있습니다. 내용연수가 비한정인 개별 취득하는 무형자산은 취득원가에서 손상차손누계액을 차감한 금액으로 인식합니다.

##### 2) 내부적으로 창출한 무형자산 - 연구 및 개발원가

연구활동에 대한 지출은 발생한 기간에 비용으로 인식하고 있습니다.

다음 사항을 모두 제시할 수 있는 경우에만 개발활동(또는 내부 프로젝트의 개발단계)에서 발생한 무형자산을 인식합니다.

- 무형자산을 사용하거나 판매하기 위해 그 자산을 완성할 수 있는 기술적 실현가능성
- 무형자산을 완성하여 사용하거나 판매하려는 기업의 의도
- 무형자산을 사용하거나 판매할 수 있는 기업의 능력
- 무형자산이 미래경제적효익을 창출하는 방법
- 무형자산의 개발을 완료하고 그것을 판매하거나 사용하는 데 필요한 기술적, 재정적 자원 등의 입수가능성
- 개발과정에서 발생한 무형자산 관련 지출을 신뢰성 있게 측정할 수 있는 기업의 능력

내부적으로 창출한 무형자산의 취득원가는 그 무형자산이 위에서 기술한 인식조건을 최초로 충족시킨 시점 이후에 발생한 지출의 합계이며, 내부적으로 창출한 무형자산으로 인식되지 않는 개발원가는 발생시점에 비용으로 인식하고 있습니다.

내부적으로 창출한 무형자산은 최초 인식 후에 취득원가에서 상각누계액과 손상차손누계액을 차감한 금액으로 표시하고 있습니다.

### 3) 무형자산의 제거

무형자산을 처분하거나 사용이나 처분을 통한 미래경제적효익이 기대되지 않을 때 해당 무형자산의 장부금액을 연결재무상태표에서 제거하고 있습니다. 무형자산의 제거로 인하여 발생하는 손익은 순매각금액과 장부금액의 차이로 결정하고 있으며, 해당 무형자산이 제거되는 시점에 당기손익으로 인식하고 있습니다.

### 4) 산업재산권

산업재산권은 최초에 취득원가로 측정하고 추정내용연수에 걸쳐 정액법으로 상각하고 있습니다.

### 5) 방송프로그램

방송을 위한 필름을 방송프로그램으로 계상하고, 계약기간이 있는 경우에는 계약기간에 걸쳐, 계약기간이 없는 경우에는 5년에 걸쳐 정액법으로 상각하고 있습니다.

무형자산의 상각방법, 잔존가치 및 내용연수는 매 보고기간말에 재검토하고 이를 변경하는 것이 적절하다고 판단되는 경우 회계추정의 변경으로 회계처리하고 있습니다.

구 분	추정내용연수
산업재산권	5 년
방송프로그램	계약상 만기에 따라 상각 (3년~5년)
소프트웨어	5 년
영업권, 회원권	비한정
기타의무형자산	계약상 만기에 따라 상각 (3년~5년)

### (15) 영업권을 제외한 유·무형자산의 손상

영업권을 제외한 유·무형자산은 자산손상을 시사하는 징후가 있는지를 매 보고기간 말마다 검토하고 있으며, 자산손상을 시사하는 징후가 있는 경우에는 손상차손금액을 결정하기 위하여 자산의 회수가능액을 추정하고 있습니다. 연결실체는 개별 자산별로 회수가능액을 추정하고 있으며, 개별 자산의 회수가능액을 추정할 수 없는 경우에는 그 자산이 속하는 현금창출단위의 회수가능액을 추정하고 있습니다. 공동 자산은 합리적이고 일관된 배분기준에 따라 개별 현금창출단위에 배분하며, 개별 현금창출단위로 배분할 수 없는 경우에는 합리적이고 일관된 배분기준에 따라 배분될 수 있는 최소 현금창출단위집단에 배분하고 있습니다.

비한정내용연수를 가진 무형자산 또는 아직 사용할 수 없는 무형자산은 자산손상을 시사하는 징후와 관계없이 매년 손상검사를 실시하고 있습니다.

회수가능액은 개별 자산 또는 현금창출단위의 순공정가치와 사용가치 중 큰 금액으로 측정하며, 자산(또는 현금창출단위)의 회수가능액이 장부금액에 미달하는 경우에는 자산(또는 현금창출단위)의 장부금액을 회수가능액으로 감소시키고 감소된 금액은 당기손익으로 인식하고 있습니다.

과거기간에 인식한 손상차손을 환입하는 경우 개별 자산(또는 현금창출단위)의 장부금액은 수정된 회수가능액과 과거기간에 손상차손을 인식하지 않았다면 현재 기록되어 있을 장부금액 중 작은 금액으로 결정하고 있으며, 해당 손상차손환입은 즉시 당기손익으로 인식하고 있습니다.

#### (16) 리스

연결실체는 계약 약정일에 계약이 리스인지 또는 계약에 리스가 포함되어 있는지를 평가합니다. 연결실체는 리스이용자인 경우에 단기리스(리스기간이 12개월 이하)와 소액 기초자산 리스를 제외한 모든 리스 약정과 관련하여 사용권자산과 그에 대응되는 리스부채를 인식합니다. 연결실체는 다른 체계적인 기준이 리스이용자의 효익의 형태를 더 잘 나타내는 경우가 아니라면 단기리스와 소액 기초자산 리스에 관련되는 리스료를 리스기간에 걸쳐 정액 기준으로 비용으로 인식합니다.

리스부채는 리스개시일에 그날 현재 지급되지 않은 리스료를 리스의 내재이자율로 할인한 현재가치로 최초 측정합니다. 만약 리스의 내재이자율을 쉽게 산정할 수 없는 경우에는 리스이용자의 증분차입이자율을 사용합니다.

리스부채의 측정에 포함되는 리스료는 다음 금액으로 구성됩니다.

- 고정리스료 (실질적인 고정리스료를 포함하고 받을 리스 인센티브는 차감)
- 지수나 요율(이율)에 따라 달라지는 변동리스료. 처음에는 리스개시일의 지수나 요율(이율)을 사용하여 측정함

- 잔존가치보증에 따라 리스이용자가 지급할 것으로 예상되는 금액
- 리스이용자가 매수선택권을 행사할 것이 상당히 확실한 경우에 그 매수선택권의 행사가격
- 리스기간이 리스이용자의 종료선택권 행사를 반영하는 경우에 그 리스를 종료하기 위하여 부담하는 금액

연결실체는 리스부채를 연결재무상태표에서 다른 부채와 구분하여 표시합니다.

리스부채는 후속적으로 리스부채에 대한 이자를 반영하여 장부금액을 증액(유효이자율법을 사용)하고, 지급한 리스료를 반영하여 장부금액을 감액하여 측정합니다.

연결실체는 다음의 경우에 리스부채를 재측정하고 관련된 사용권자산에 대해 상응하는 조정을 합니다.

- 리스기간이 변경되거나, 매수선택권 행사에 대한 평가의 변경을 발생시키는 상황의 변경이나 유의적인 사건이 발생하는 경우. 이러한 경우 리스부채는 수정된 리스료를 수정된 할인율로 할인하여 다시 측정합니다.
- 지수나 요율(이율)의 변경이나 잔존가치보증에 따라 지급할 것으로 예상되는 금액이 변동되어 리스료가 변경되는 경우. 이러한 경우 리스부채는 수정된 리스료를 변경되지 않은 할인율로 할인하여 다시 측정합니다. 다만 변동이자율의 변동으로 리스료에 변동이 생긴 경우에는 그 이자율 변동을 반영하는 수정 할인율을 사용합니다.
- 리스계약이 변경되고 별도 리스로 회계처리하지 않는 경우. 이러한 경우 리스부채는 변경된 리스의 리스기간에 기초하여, 수정된 리스료를 리스변경 유효일 현재의 수정된 할인율로 할인하여 다시 측정합니다.

사용권자산은 리스부채의 최초 측정금액과 리스개시일이나 그 전에 지급한 리스료(받은 리스 인센티브는 차감) 및 리스이용자가 부담하는 리스개설직접원가를 차감한 금액으로 구성됩니다. 사용권자산은 원가에서 감가상각누계액과 손상차손누계액을 차감하여 후속 측정합니다.

연결실체가 리스 조건에서 요구하는 대로 기초자산을 해체하고 제거하거나, 기초자산이 위치한 부지를 복구하거나, 기초자산 자체를 복구할 때 부담하는 원가의 추정치는 기업회계기준서 제1037호에 따라 인식하고 측정합니다. 그러한 원가가 재고자산을 생산하기 위하여 발생한 것이 아니라면, 원가가 사용권자산과 관련이 있는 경우 사용권자산 원가의 일부로 그 원가를 인식합니다.

리스기간 종료시점 이전에 리스이용자에게 기초자산의 소유권을 이전하는 경우나 사용권자산의 원가에 리스이용자가 매수선택권을 행사할 것임이 반영되는 경우에,

리스이용자는 리스개시일부터 사용권자산의 내용연수 종료시점까지 사용권자산을 감가상각하고 있습니다. 그 밖의 경우에는 리스이용자는 리스개시일부터 사용권자산의 내용연수 종료일과 리스기간 종료일 중 이른 날까지 사용권자산을 감가상각하고 있습니다.

연결실체는 사용권자산을 연결재무상태표에서 다른 자산과 구분하여 표시합니다.

연결실체는 사용권자산이 손상되었는지 결정하기 위하여 기업회계기준서 제1036호를 적용하며, 식별된 손상차손에 대한 회계처리는 '유형자산'의 회계정책에 설명되어 있습니다.

연결실체는 변동리스료(다만 지수나 요율(이율)에 따라 달라지는 변동리스료는 제외)는 사용권자산과 리스부채의 측정에 포함하지 않으며, 그러한 리스료는 변동리스료를 유발하는 사건 또는 조건이 생기는 기간에 당기손익으로 인식합니다.

실무적 간편법으로 리스이용자는 비리스요소를 리스요소와 분리하지 않고, 각 리스요소와 이에 관련되는 비리스요소를 하나의 리스요소로 회계처리하는 방법을 기초자산의 유형별로 선택할 수 있으며, 연결실체는 이러한 실무적 간편법을 사용하지 않고 있습니다. 하나의 리스요소와 하나 이상의 추가 리스요소나 비리스요소를 포함하는 계약에서 리스이용자는 리스요소의 상대적 개별가격과 비리스요소의 총 개별가격에 기초하여 계약 대가를 각 리스요소에 배분합니다.

## (17) 퇴직급여

### ① 확정기여제도

확정기여제도와 관련하여 일정기간 직원이 근무용역을 제공하였을 때에는 그 근무용역과 교환하여 확정기여제도에 납부해야 할 기여금에 대하여 자산의 원가에 포함하는 경우를 제외하고는 당기손익으로 인식하고 있습니다. 납부해야 할 기여금은 이미 납부한 기여금을 차감한 후 부채로 인식하고 있습니다. 또한, 이미 납부한 기여금이 보고기간말 이전에 제공된 근무용역에 대해 납부하여야 하는 기여금을 초과하는 경우에는 초과 기여금 때문에 미래 지급액이 감소하거나 현금이 환급되는 만큼을 자산으로 인식하고 있습니다.

### ② 확정급여제도

확정기여제도를 적용하는 직원 이외의 모든 임원에 대한 퇴직급여제도는 확정급여제도로 분류하고 있습니다. 보고기간말 현재 확정급여제도와 관련된 확정급여부채는 확정급여채무의 현재가치에서 사외적립자산의 공정가치를 차감하여 인식하고 있



습니다. 확정급여부채는 매년 독립적인 계리사에 의해 예측단위적립방식으로 계산되고 있습니다. 확정급여부채의 현재가치는 확정급여제도에서 지급될 미래 현금흐름을 관련 퇴직급여의 만기와 유사한 만기를 가지는 퇴직금이 지급되는 통화로 표시된 우량회사채의 이자율을 사용하여 추정 미래 현금흐름을 할인한 후 결정되고 있습니다. 보험수리적 가정의 변동과 경험적 조정에서 발생하는 보험수리적손익은 발생한 기간에 전액 기타포괄손익으로 인식하고 있으며, 발생 즉시 이익잉여금으로 대체하고 그 후의 기간에 당기손익으로 재분류하지 않고 있습니다. 확정급여채무의 현재가치에서 사외적립자산의 공정가치를 차감하여 산출된 순액이 자산일 경우, 미인식 과거근무원가 누계액과 제도로부터 환급받거나 제도에 대한 미래 기여금이 절감되는 방식으로 이용가능한 경제적 효익의 현재가치를 가산한 금액을 한도로 자산으로 인식하고 있습니다.

#### (18) 총당부채 및 우발부채

과거사건의 결과로 존재하는 현재의 법적의무 또는 의제의무 이행을 위하여 경제적 효익을 갖는 자원이 유출될 가능성이 높으며 그 의무의 이행에 소요되는 금액의 신뢰성 있는 추정이 가능한 경우 총당부채를 인식하고 있습니다. 총당부채로 인식하는 금액은 관련된 사건과 상황에 대한 불가피한 위험과 불확실성을 고려하여 현재의무를 보고기간말에 이행하기 위하여 소요되는 지출에 대한 최선의 추정치입니다. 화폐의 시간가치 효과가 중요한 경우 총당부채는 의무를 이행하기 위하여 예상되는 지출액의 현재가치로 평가하고 있습니다.

또한 과거사건은 발생하였으나 불확실한 미래사건의 발생여부에 의해서 존재여부가 확인되는 잠재적인 의무가 있는 경우 또는 과거사건이나 거래의 결과 현재 의무가 존재하나 자원이 유출될 가능성이 매우 높지 않거나 당해 의무를 이행하여야 할 금액을 신뢰성 있게 추정할 수 없는 경우 우발부채로 주석 기재하고 있습니다.

#### (19) 자기주식

당사가 당사의 주식을 취득하는 경우, 직접거래원가를 포함한 지급대가는 그 주식이 소각되거나 재발행될 때까지 당사의 기타자본에서 차감하여 표시하고 있습니다.

#### (20) 법인세

법인세비용은 당기법인세와 이연법인세로 구성되어 있습니다.

##### ① 당기법인세

당기 법인세부담액은 당기의 과세소득을 기초로 산정됩니다. 다른 과세기간에 가산

되거나 차감될 손익항목 및 비과세항목이나 비공제항목 때문에 과세소득과 순이익의 차이가 발생합니다. 당사의 당기법인세와 관련된 부채는 보고기간 말까지 제정되었거나 실질적으로 제정된 세율 및 세법에 근거하여 계산됩니다.

## ② 이연법인세

이연법인세는 재무제표상 자산과 부채의 장부금액과 과세소득 산출시 사용되는 세무기준액과의 차이인 일시적차이와 관련하여 납부하거나 회수될 법인세 금액이며 부채법을 이용하여 회계처리합니다. 이연법인세부채는 일반적으로 모든 가산할 일시적 차이에 대하여 인식됩니다. 이연법인세자산은 일반적으로 차감할 일시적차이가 사용될 수 있는 과세소득의 발생가능성이 높은 경우에, 모든 차감할 일시적차이에 대하여 인식됩니다. 그러나 가산할 일시적차이가 영업권을 최초로 인식할 때 발생하거나, 자산 또는 부채가 최초로 인식되는 거래가 사업결합거래가 아니고 거래 당시에 회계이익과 과세소득(세무상결손금)에 영향을 미치지 아니하는 거래에서 발생하는 경우 이연법인세부채는 인식하지 아니합니다. 그리고 차감할 일시적차이가 자산 또는 부채가 최초로 인식되는 거래가 사업결합거래가 아니고 거래 당시 회계이익과 과세소득(세무상결손금)에 영향을 미치지 않는 거래에서 발생하는 경우에는 이연법인세자산은 인식하지 않습니다.

당사가 일시적차이의 소멸시점을 통제할 수 있으며, 예측가능한 미래에 일시적 차이가 소멸하지 않을 가능성이 높은 경우를 제외하고는 종속기업, 관계기업에 대한 투자자산 및 조인트벤처 투자지분에 관한 가산할 일시적차이에 대하여 이연법인세부채를 인식합니다. 또한 이러한 투자자산 및 투자지분과 관련된 차감할 일시적차이로 인하여 발생하는 이연법인세자산은 일시적차이의 혜택을 사용할 수 있을만큼 충분한 과세소득이 발생할 가능성이 높고, 일시적차이가 예측가능한 미래에 소멸할 가능성이 높은 경우에만 인식합니다.

이연법인세자산의 장부금액은 매 보고기간 말에 검토하고, 이연법인세자산의 전부 또는 일부가 회수될 수 있을만큼 충분한 과세소득이 발생할 가능성이 더 이상 높지 않은 경우 이연법인세자산의 장부금액을 감소시킵니다.

이연법인세는 보고기간 말까지 제정되었거나 실질적으로 제정된 세율 및 세법에 근거하여 당해 부채가 결제되거나 자산이 실현되는 회계기간에 적용될 것으로 예상되는 세율을 사용하여 측정합니다. 이연법인세자산과 이연법인세부채를 측정할 때에는 보고기간 말 현재 당사가 관련 자산과 부채의 장부금액을 회수하거나 결제할 것으로 예상되는 방식에 따른 법인세효과를 반영하였습니다.

이연법인세자산과 부채는 당사가 당기법인세자산과 당기법인세부채를 상계할 수 있는 법적으로 집행가능한 권리를 가지고 있으며, 동일한 과세당국에 의해서 부과되는

법인세와 관련하여 과세대상기업이 동일하거나 과세대상기업은 다르지만 당기법인세 부채와 자산을 순액으로 결제할 의도가 있거나, 중요한 금액의 이연법인세부채가 결제되거나, 이연법인세자산이 회수될 미래에 각 회계기간마다 자산을 실현하는 동시에 부채를 결제할 의도가 있는 경우에만 상계합니다.

### 3) 당기법인세와 이연법인세의 인식

당기법인세와 이연법인세는 동일 회계기간 또는 다른 회계기간에 기타포괄손익이나 자본으로 직접 인식되는 거래나 사건 또는 사업결합으로부터 발생하는 경우를 제외하고는 수익이나 비용으로 인식하여 당기손익에 포함합니다. 사업결합시에는 법인세효과는 사업결합에 대한 회계처리에 포함되어 반영됩니다.

#### (21) 주당손익

당사는 보통주 기본주당손익과 희석주당손익을 당기순손익에 대하여 계산하고 연결손익계산서에 표시하고 있습니다. 기본주당손익은 보통주에 귀속되는 당기순손익을 회계기간 동안에 유통된 보통주식수를 가중평균한 주식수로 나누어 계산하고 있습니다. 희석주당손익은 신주인수권 및 전환권 등 모든 희석효과가 있는 잠재적 보통주의영향을 고려하여 보통주에 귀속되는 당기순손익 및 가중평균유통보통주식수를 조정하여 계산하고 있습니다.

### 4. 현금및현금성자산 및 장단기금융상품

(1) 당기말 및 전기말 현재 현금및현금성자산과 장단기금융상품의 내역은 다음과 같습니다(단위:천원).

계정과목	내역	당기말	
현금및현금성자산	현금	5,640	
	보통예금	9,853,756	
합 계		9,859,396	
단기금융상품	정기예금	3,500,000	
	수익증권	8,111,404	
합 계		11,611,404	
장기금융상품	저축성보험	-	
	수익증권	2,981,669	
	당좌개설보증금	7,000	
합 계		2,988,669	

(2) 당기말 및 전기말 현재 사용이 제한된 금융상품의 내역은 다음과 같습니다(단위: 천원).

계정과목	당기말	전기말	사용
단기금융상품	1,000,000	1,000,000	수입금
장기금융상품	7,000	7,000	당좌기
합 계	1,007,000	1,007,000	

## 5. 재고자산

당기말 및 전기말 현재 재고자산의 내역은 다음과 같습니다(단위:천원).

구 분	당기말			전기말	
	평가전금액	평가충당금	장부금액	평가전금액	평가충당금
상 품	14,315,112	(1,909,251)	12,405,861	7,525,763	(1,158,560)
제 품	16,770,120	(9,127,503)	7,642,617	15,319,105	(6,980,000)
재공품	107,876	-	107,876	88,369	-
원재료	83,001	-	83,001	78,357	-
저장품	265	-	265	-	-
합 계	31,276,374	(11,036,754)	20,239,620	23,011,594	(8,138,560)

당기 연결회사는 재고자산의 순실현가능가치에 따른 재고자산평가손실 4,175,030 천원(전기: 2,402,781천원)을 인식하였습니다.

## 6. 범주별 금융상품

(1) 당기말 및 전기말 현재 범주별 금융상품의 장부금액 및 공정가치의 내역은 다음과 같습니다(단위:천원).

### <당기말>

금융자산	상각후원가 측정 금융자산	당기손익-공정가치 측정 금융자산	기타포괄손익-공정가치 측정 금융자산	합 계
현금성자산	9,853,756	-	-	9,853,756
단기금융상품	11,611,404	-	-	11,611,404
공정가치금융자산(유동)	-	1,683,971	-	1,683,971
매출채권	20,183,341	-	-	20,183,341
미수금	720,588	-	-	720,588
단기대여금	500,000	-	-	500,000
미수수익	70,242	-	-	70,242
유동성파생상품금융자산	-	216,193	-	216,193

금융자산	상각후원가 측정 금융자산	당기손익-공정가치 측정 금융자산	기타포괄손익-공정가치 측정 금융자산	합계
보증금(유동)	25,000	-	-	
장기금융상품	2,988,669	-	-	2,988,669
공정가치금융자산(비유동)	-	12,938,255	4,534,304	17,472,559
보증금(비유동)	1,098,179	-	-	1,098,179
퇴직연금운용자산	315,815	-	-	315,815
합계	47,366,994	14,838,419	4,534,304	66,739,717

(주1) 장부금액이 공정가치의 합리적 근사치이므로 공정가치의 공시는 생략하였습니다.

금융부채	상각후원가 측정 금융부채	공정가치
매입채무	5,802,025	(주1)
단기차입금	10,318,667	
미지급금	6,172,828	
미지급비용	1,484,304	
수입보증금(유동)	2,943,461	
투자예수금	1,600,000	
유동리스부채	1,381,179	
수입보증금(비유동)	50,000	
비유동리스부채	1,625,512	
합계	31,377,976	

(주1) 장부금액이 공정가치의 합리적 근사치이므로 공정가치의 공시는 생략하였습니다.

#### <전기말>

금융자산	상각후원가 측정 금융자산	당기손익-공정가치 측정 금융자산	기타포괄손익-공정가치 측정 금융자산	합계
현금성자산	11,693,966	-	-	11,693,966
단기금융상품	8,616,734	-	-	8,616,734
공정가치금융자산(유동)	-	364,207	-	364,207
매출채권	15,118,572	-	-	15,118,572
미수금	498,249	-	-	498,249
단기대여금	300,000	-	-	300,000
미수수익	16,112	-	-	16,112

금융자산	상각후원가 측정 금융자산	당기손익-공정가치 측정 금융자산	기타포괄손익-공정가치 측정 금융자산	합계
보증금(유동)	69,033	-	-	6
장기금융상품	4,228,821	-	-	4,22
공정가치금융자산(비유동)	-	8,829,240	3,979,831	12,80
보증금(비유동)	1,394,814	-	-	1,39
퇴직연금운용자산	430,808	-	-	43
합계	42,367,109	9,193,447	3,979,831	55,54

(주1) 장부금액이 공정가치의 합리적 근사치이므로 공정가치의 공시는 생략하였습니다.

금융부채	상각후원가 측정 금융부채	공정가치
매입채무	5,807,502	(주1)
단기차입금	6,063,786	
미지급금	4,118,024	
미지급비용	969,676	
수입보증금(유동)	3,130,586	
유동리스부채	1,764,084	
비유동리스부채	2,640,834	
합계	24,494,492	

(주1) 장부금액이 공정가치의 합리적 근사치이므로 공정가치의 공시는 생략하였습니다.

(2) 당기 및 전기 중 금융상품 범주별 손익 구분 내역은 다음과 같습니다(단위:천원).

#### <당기>

구분	상각후원가 측정 금융자산	당기손익-공정가치 측정 금융자산	기타포괄손익-공정가치 측정 금융자산	합계
이자수익	401,490	536,646	-	
외환차익	32,726	-	-	
외화환산이익	8,868	-	-	
배당금수익	-	153,000	-	
이자비용	-	-	-	
외환차손	-	-	-	
외화환산손실	(400)	-	-	

구분	상각후원가 측정 금융자산	당기손익-공정가치 측정 금융자산	기타포괄손익-공정가치 측정 금융자산	총
투자수익배분	-	-	-	
대손상각비	667,972	-	-	
기타의대손상각비	(170)	-	-	
기타포괄손익공정가치 금융자산평가손익	-	-	303,779	
파생상품금융자산평가이익	-	216,193	-	
당기손익-공정가치금융자산 평가이익	-	174,708	-	
당기손익-공정가치금융자산 평가손실	-	(173,319)	-	
당기손익-공정가치금융자산 처분이익	-	3,249	-	
합 계	1,110,486	910,477	303,779	

## &lt;전 기&gt;

구분	상각후원가 측정 금융자산	당기손익-공정가치 측정 금융자산	기타포괄손익-공정가치 측정 금융자산	총
이자수익	549,805	373,441	-	
외환차익	5,422	-	-	
외화환산이익	-	-	-	
배당금수익	-	153,000	-	
이자비용	-	-	-	
외환차손	-	-	-	
외화환산손실	(8,519)	-	-	
당기손익-공정가치금융자산평가이익	-	62,692	-	
당기손익-공정가치금융자산평가손실	-	(414,722)	-	
당기손익-공정가치금융자산처분이익	-	210,383	-	
기타포괄손익-공정가치금융자산평가이익	-	-	1,612,113	
합 계	546,708	384,794	1,612,113	

## 7. 매출채권 및 기타채권

(1) 매출채권 및 기타채권의 내용은 다음과 같습니다(단위: 천원).

구분	당기			채권액	손
	채권액	손실충당금	장부금액		
매출채권	21,827,906	(1,644,565)	20,183,341	17,509,083	
미수금	820,677	(100,088)	720,588	623,992	
단기대여금	500,000	-	500,000	300,000	

구분	당기			채권액	손
	채권액	손실총당금	장부금액		
미수수익	70,243	-	70,243	16,112	
보증금	1,123,179	-	1,123,179	1,463,848	
합계	24,342,004	(1,744,653)	22,597,350	19,913,035	

(2) 당기말 및 전기말 현재 매출채권 및 기타채권의 총당금 설정률표에 기초한 위험 정보의 세부내용은 다음과 같습니다(단위:천원).

#### 가. 매출채권

구분	당기			채권잔액	손
	채권잔액	손실총당금	기대손실률		
6개월이하	18,714,161	(135,096)	0.7%	14,173,845	
6개월초과 12개월이하	1,429,298	(160,036)	11.2%	1,227,361	
12개월초과 36개월이하	831,938	(496,924)	59.7%	1,334,834	
36개월초과	852,509	(852,509)	100.0%	773,043	
합계	21,827,906	(1,644,565)	7.5%	17,509,083	

#### 나. 미수금

구분	당기			채권잔액	손
	채권잔액	손실총당금	기대손실률		
6개월이하	728,932	(19,771)	2.7%	505,488	
6개월초과 12개월이하	13,088	(8,351)	63.8%	19,384	
12개월초과 36개월이하	63,141	(56,450)	89.4%	86,820	
36개월초과	15,516	(15,516)	100.0%	12,300	
합계	820,677	(100,088)	12.2%	623,992	

#### 다. 단기대여금

구분	당기			채권잔액	손
	채권잔액	손실총당금	기대손실률		
6개월이하	300,000	-	0.0%	-	
6개월초과 12개월이하	200,000	-	0.0%	300,000	
12개월초과 36개월이하	-	-	-	-	
36개월초과	-	-	-	-	
합계	500,000	-	0.0%	300,000	

#### 라. 미수수익



구분	당기			채권잔액	손
	채권잔액	손실총당금	기대손실률		
6개월이하	70,242	-	0.0%	16,112	
6개월초과 12개월이하	-	-	-	-	
12개월초과 36개월이하	-	-	-	-	
36개월초과	-	-	-	-	
합계	70,242	-	0.0%	16,112	

#### 마. 보증금

구분	당기			채권잔액	손
	채권잔액	손실총당금	기대손실률		
6개월이하	1,123,179	-	0.0%	1,463,848	
6개월초과 12개월이하	-	-	-	-	
12개월초과 36개월이하	-	-	-	-	
36개월초과	-	-	-	-	
합계	1,123,179	-	0.0%	1,463,848	

(3) 당기와 전기 중 매출채권과 기타채권의 손실총당금 변동내역은 다음과 같습니다  
(단위:천원).

구분		매출채권	미수금	단기대여
당기	기초 손실총당금	2,390,512	125,743	
	손실총당금의 재측정	(667,972)	7,606	
	제각	(77,975)	(33,261)	
	기말 손실총당금	1,644,565	100,088	
전기	기초 손실총당금	5,474,610	422,854	2
	손실총당금의 재측정	(463,756)	(105,194)	
	제각	(2,620,342)	(191,917)	(25)
	기말 손실총당금	2,390,512	125,743	

#### 8. 기타자산

당기말 및 전기말 현재 기타자산의 구성내역은 다음과 같으며, 대손총당금은 전액 선급금에 대한 손상의 사실 및 향후 손상의 가능성을 고려하여 설정된 것입니다(단위:천원).

구분	당기말		전기말	
	유동	비유동	유동	비유동
선급금	14,233,438	3,009,751	10,390,609	-

구분	당기말		전기말	
	유동	비유동	유동	비유동
선급비용	74,620	-	42,008	-
평가전금액	14,308,058	3,009,751	10,432,617	-
손상차손누계액	(2,079,876)	-	(1,093,859)	-
장부금액	12,228,182	3,009,751	9,338,758	-

## 9. 공정가치측정금융자산

(1) 당기말 및 전기말 현재 당기손익-공정가치금융자산 및 기타포괄손익-공정가치금융자산의 내역은 다음과 같습니다(단위:천원).

유동성분류	계정과목	구분	당기말	
			취득원가	장부
유동자산	당기손익-공정가치금융자산	수익증권	1,902,779	1,683,000
비유동자산	당기손익-공정가치금융자산	수익증권	10,791,649	10,800,000
		저축성보험	1,710,000	1,680,000
		출자금	435,000	435,000
	기타포괄손익-공정가치금융자산	지분증권(비상장주식)	561,645	4,500,000
소계			13,498,294	17,495,000
합계			15,401,073	19,170,000

(2) 당기말 및 전기말 현재 당기손익-공정가치금융자산에 포함된 수익증권의 내역은 다음과 같습니다(단위:천원).

<당기말>

유동성분류	발행회사	취득원가	공정가
유동자산	파빌리온전문투자형사모부동산투자신탁24호A	1,000,000	999,000
	DiscoveryMultiOppotrunit전사4A	402,779	161,000
	코람코REITs&Income전문투자형사모투자신탁제20호	500,000	522,000
	소계	1,902,779	1,683,000
비유동자산	벨기에코어오피스부동산(A)	2,000,000	1,979,000
	대신Japan하임전문사모02호1종	1,000,000	1,018,000
	대신Japan하임전문사모06호1종	800,000	793,000
	한국대안투자전문투자형사모부동산투자신탁제5호	1,000,000	995,000
	마일스톤전문투자형사모부동산투자신탁12호2종	1,000,000	1,000,000
	안다유럽메자닌전문투자형사모부동산투자신탁제5호	1,000,000	1,035,000
	하나대체투자전문투자형사모부동산투자신탁163-3호	1,000,000	1,080,000

유동성분류	발행회사	취득원가	공정가
	코레이트두산타워전문투자형사모부동산투자신탁	990,099	988,
	씨제이 씨지브이29	1,001,550	959,
	캡스톤US일반사모부동산13(적격)	1,000,000	1,005,
	메트라이프	1,710,000	1,645,
	(사)한국애니메이션제작자협회	25,000	25,
	베이비샤크박스트유니콘IP펀드	400,000	400,
	한국콘텐츠진흥원	10,000	10,
	한국콘텐츠협동조합	990	
	소계	12,937,639	12,938,
	합 계	14,840,418	14,622,

## &lt;전기말&gt;

유동성분류	발행회사	취득원가	공정가
유동자산	Discovery Multi Oppotrunit 전사4A	388,540	
	마스터즈랩(기본_고수익)	339,290	
	소 계	727,830	
비유동자산	파빌리온전문투자형사모부동산투자신탁24호A	1,000,000	
	벨기에코어오피스부동산(A)	2,000,000	
	대신Japan하임전문사모02호1종	1,000,000	
	대신Japan하임전문사모06호1종	800,000	
	한국대안투자전문투자형사모부동산투자신탁제5호	1,000,000	
	마일스톤전문투자형사모부동산투자신탁12호2종	1,000,000	
	안다유럽메자닌전문투자형사모부동산투자신탁제5호	1,000,000	
	신한금융투자제20052회파생결합증권(주가연계증권)	1,000,000	
	소계	8,800,000	
	합 계	9,527,830	

(3) 당기말 및 전기말 현재 기타포괄손익-공정가치금융자산에 포함된 비상장주식의 내역은 다음과 같습니다(단위:천원).

## &lt;당기말&gt;

유동성분류	피투자회사	발행주식수	소유주식수	지분율	취득원가
비유동자산	(주)학산문화사	31,508	3,140	9.97%	15,700
	(주)루트엔스튜디오	447,001	11,462	2.56%	200,012
	(주)보근	7,630	70	0.92%	92,933
	오가닉스(주)	120,000	10,000	8.33%	100,000

유동성분류	피투자회사	발행주식수	소유주식수	지분율	취득원가
	(주)디씨더블유	180,000	30,600	17.00%	153,000
합 계					561,645

## &lt;전기말&gt;

유동성분류	피투자회사	발행주식수	소유주식수	지분율	취득원가
비유동자산	(주)학산문화사	31,508	3,140주	9.97%	15,700
	(주)보근	120,000	10,000주	8.33%	100,000
	오가닉스(주)	7,630주	70주	0.92%	92,933
	(주)디씨더블유	180,000주	30,600주	17.00%	153,000
	애니메이션협회	-	-	-	25,000
	한국콘텐츠공제조합	-	-	-	10,000
	한국콘텐츠협동조합	800주	99주	12.38%	990
합 계					397,623

## 10. 관계기업투자

(1) 당기말 및 전기말 현재 관계기업투자의 내역은 다음과 같습니다(단위:천원).

피투자회사	당기말	전기말
(주)챔프비전	2,500,000	2,500,000
Jiasheng Culture Industry Development Co., Ltd.	390,583	390,583
Sherpa studio Corp	854,064	-
취득원가 합계	3,744,647	2,890,583
과거 조정액의 누계	(943,521)	(876,636)

(2) 당기 및 전기 중 관계기업투자의 변동내역은 다음과 같습니다(단위:천원).

구 분	당기	전 기
기초 장부금액	1,947,063	2,013,947
취득	854,064	-
지분법자본변동	(6,686)	1,282
지분법손익	23,942	(68,166)
기말 장부금액	2,818,383	1,947,063

(3) 피투자회사에 대한 투자주식의 지분율 현황 등

당기말 및 전기말 현재 피투자회사에 대한 지분율 및 순자산가액 등의 내역은 다음과 같습니다(단위:천원).

회사명	주식수	지분율	당기말		
			취득원가	순자산가액	장부금액
(주)챔프비전	500,000주	50.00%	2,500,000	5,115,998	1,778,543
Jiasheng Culture Industry Development Co., Ltd.	-	45.00%	390,583	627,202	282,241
Sherpa studio Corp	3,000주	40.00%	854,064	1,893,997	757,599
합 계			3,744,647	7,637,197	2,818,383

#### (4) 피투자회사의 요약재무정보

당기 및 전기 중 피투자회사의 재무정보를 요약하면 다음과 같습니다(단위:천원).

회사명	당 기				자산총액
	자산총액	부채총액	매출액	당기손익	
(주)챔프비전	6,316,276	1,200,278	3,236,035	52,698	5,643,017
Jiasheng Culture Industry Development Co., Ltd.	630,177	2,975	513,109	257,366	339,614
Sherpa studio Corp	1,923,244	29,247	-	(168,294)	-
합 계	8,869,697	1,232,500	3,749,144	141,770	5,982,631

#### (5) 종목별 지분법 평가내역

당기 및 전기 중 피투자회사별 지분법 평가내역은 다음과 같습니다(단위:천원).

<당 기>

회사명	기초	지분법손익	지분법자본 변동	취득
(주)챔프비전	1,803,098	(24,555)	-	
Jiasheng Culture Industry Development Co., Ltd.	143,965	115,815	22,461	
Sherpa studio Corp	-	(67,318)	(29,147)	8:
합 계	1,947,063	23,942	(6,686)	8:

<전 기>

회사명	기초	지분법손익	지분법자본 변동	취득

회사명	기초	지분법손익	지분법자본 변동	취득
(주)챔프비전	1,863,617	(60,519)	-	
Jiasheng Culture Industry Development Co., Ltd.	150,330	(7,647)	1,282	
합 계	2,013,947	(68,166)	1,282	

(6) 당기말 및 전기말 현재 관계기업의 순자산에서 관계기업에 대한 지분의 장부금액으로 조정된 내역은 다음과 같습니다(단위:천원).

구분	당기			(주)챔프비전
	(주)챔프비전	Jiasheng Culture Industry Development Co., Ltd.	Sherpa studio Corp	
관계기업 기말 순자산(A)	5,115,998	627,202	1,893,997	5,063,300
연결실체 지분율(B)	50.00%	45.00%	40.00%	50.00%
순자산 지분금액(AXB)	2,557,999	282,241	757,599	2,531,650
(-) 내부거래효과 제거	(779,456)	-	-	(728,550)
장부금액	1,778,543	282,241	757,599	1,803,090

## 11. 투자부동산

(1) 연결실체는 연결실체가 직접 사용하지 않고 임대목적으로 사용하고 있는 토지 및건물을 투자부동산으로 계상하고 있으며, 당기 및 전기 중 동 투자부동산의 변동 내역은 다음과 같습니다(단위:천원).

구분	당기			전기		
	기초	감가상각비	기말	기초	감가상각비	기말
토지	6,147,801	-	6,147,801	6,147,801	-	6,147,801
건물	1,572,840	(49,075)	1,523,765	1,621,916	(49,076)	1,572,840
합계	7,720,641	(49,075)	7,671,566	7,769,717	(49,076)	7,720,641

(2) 당기 및 전기 중 투자부동산 관련 주요 수익(비용)은 다음과 같습니다(단위: 천원).

구분	당기	전기
수입임대료	187,800	52,074
감가상각비	49,076	49,076

(3) 당기말 현재 투자부동산의 공정가치는 다음과 같습니다(단위: 천원).

구분	당기말	
	장부금액	공정가치(주1)
토지 및 건물	7,671,566	11,539,577

(주1) 투자부동산의 공정가치는 독립된 평가인이 수행한 평가에 근거하여 결정되었습니다. 평가인은 해당 지역 부동산의 평가와 관련하여 공인된 전문자격과 경험을 가지고 있으며 공정가치는 공시지가 및 최근의 이용가능한 유사거래가격 등에 근거하여 결정되었습니다. 연결실체는 평가일 이후 투자부동산의 공정가치 변동이 중요하지 않다고 판단하고 있습니다.

## 12. 유형자산

(1) 당기말 및 전기말 현재 유형자산의 내역은 다음과 같습니다(단위:천원).

구분	당기말				전기말	
	취득원가	정부보조금	감가상각누계액	장부금액	취득원가	정
토지	14,246,568	-	-	14,246,568	14,246,568	
건물	1,122,025	-	(797,625)	324,400	1,122,025	
방송기계기구	969,165	(873)	(897,482)	70,810	909,165	
차량운반구	133,884	-	(116,442)	17,442	124,635	
비품	2,450,966	-	(1,604,162)	846,804	2,187,767	
시설장치	7,638,202	-	(5,483,550)	2,154,652	7,927,378	
방송시설물	310,689	-	(310,680)	9	310,689	
금형	541,356	-	(541,265)	90	541,356	
사용권자산	8,153,790	-	(5,018,638)	3,135,153	8,770,413	
합계	35,566,645	(873)	(14,769,844)	20,795,928	36,139,996	

(2) 당기 및 전기 중 유형자산 장부금액의 변동내역은 다음과 같습니다(단위:천원).

<당기>

구분	당기초	취득	처분	기타	감가상각비	당기말
토지	14,246,568	-	-	-	-	14,246,
건물	361,043	-	-	-	(36,643)	324,
방송기계기구	54,928	60,000	-	-	(44,118)	70,
차량운반구	11,354	18,121	(45,797)	36,924	(3,160)	17,
비품	878,916	323,918	(8,595)	-	(347,435)	846,
시설장치	3,181,919	664,013	(145,338)	-	(1,545,942)	2,154,
방송시설물	17,382	-	-	-	(17,373)	
금형	1,090	-	-	-	(1,000)	
사용권자산	4,655,263	1,047,654	(1,294,832)	856,371		3,135,

구분	당기초	취득	처분	기타	감가상각비	당기말
					(2,129,303)	
합계	23,408,463	2,113,706	(1,494,562)	893,295	(4,124,974)	20,795,

## &lt;전 기&gt;

구분	당기초	취득	처분	기타	감가상각비	당기말
토지	14,246,568	-	-	-	-	14,246,568
건물	397,685	-	-	-	(36,642)	361,043
방송기계기구	76,404	14,988	(5)	-	(36,459)	54,928
차량운반구	9,476	12,064	(1)	-	(10,185)	11,355
비품	1,002,989	173,071	(80)	-	(297,065)	878,995
시설장치	4,375,071	83,952	-	82,912	(1,360,016)	3,181,919
방송시설물	34,757	-	-	-	(17,374)	17,383
금형	2,090	-	-	-	(1,000)	1,090
사용권자산	5,464,177	1,310,391	-	-	(2,119,305)	4,655,263
합계	25,609,217	1,594,466	(86)	82,912	(3,878,046)	23,408,463

## (3) 보험가입자산

당기말 현재 소유 건물(유형자산 및 투자부동산)에 대하여 (주)KB손해보험 및 한화손해보험(주) 등에 화재보험을 가입하고 있는 바 그 부보금액은 16,735,933천원입니다. 또한 연결실체는 동화재보험 이외에 생산물책임보험과 차량운반구에 대한 종합보험 및 책임보험에 가입하고 있으며, 종업원에 대하여 산업재해보험, 고용보험 및 의료보험에 가입하고 있습니다.

## (4) 연결실체의 리스이용자로서 리스에 대한 정보는 다음과 같습니다

## 가. 재무상태표에 인식된 금액(단위:천원)

구분	당기말	전기말
사용권자산		
건물	2,834,920	4,432,143
차량운반구	300,234	223,120
합계	3,135,153	4,655,263



구분	당기말	전기말
리스부채		
유동	1,381,179	1,764,084
비유동	1,625,512	2,640,834
합계	3,006,691	4,404,918

나. 손익계산서에 인식된 금액(단위:천원)

구분	당기	전기
사용권자산 감가상각비		
건물	1,967,415	1,948,124
차량운반구	161,888	171,181
합계	2,129,303	2,119,305
리스부채에 대한 이자비용(금융원가)	127,741	140,188
합계	127,741	140,188
단기리스 관련 비용		
건물	27,760	5,500
차량운반구	-	6,246
합계	27,760	11,746
소액기초자산 관련 비용		
비품	51,250	50,783
합계	51,250	50,783
리스부채 측정치에 포함되지 않은 변동 리스료 관련 비용		
건물	744,110	210,058
합계	744,110	210,058

한편, 당기 및 전기 중 리스로 인한 총 현금유출은 각각 3,057,281천원 및 2,349,319천원입니다.

13. 무형자산

(1) 당기말 및 전기말 현재 무형자산의 내역은 다음과 같습니다(단위:천원)

구분	당기말				취득원가
	취득원가	상각누계액	손상차손누계액	장부금액	
산업재산권	1,079,001	(911,075)	-	167,926	941,214
개발비	24,827,600	(15,486,373)	(9,341,227)	-	24,827,600
라이선스	39,138,526	(34,105,225)	(5,033,301)	-	39,138,526
방송프로그램	14,761,407	(10,051,619)	(195,832)	4,513,956	13,263,495
소프트웨어	1,351,859	(1,031,992)	(5)	319,862	1,225,532

구 분	당기말				취득원가
	취득원가	상각누계액	손상차손누계액	장부금액	
회원권	1,778,274	-	(83,700)	1,694,574	1,879,108
영업권	1,959,676	-	-	1,959,676	1,968,011
기타의무형자산	35,091,694	(15,732,131)	(3,021,017)	16,338,546	19,754,348
합 계	119,988,037	(77,318,415)	(17,675,082)	24,994,540	102,997,833

(2) 당기 및 전기 중 무형자산 장부금액의 변동내역은 다음과 같습니다(단위:천원).

<당 기>

구 분	당기초	취 득	처분	대체	무형
산업재산권	289,823	79,191	-	(151,221)	
방송프로그램	4,739,619	4,736,301	-	(930,666)	
소프트웨어	343,803	126,225	-	-	
회원권	1,778,273	-	-	-	
영업권	1,959,676	-	-	-	
기타의무형자산	17,743,929	1,811,884	(326,789)	(73,603)	(
합 계	26,855,123	6,753,601	(326,789)	(1,155,490)	(

<전 기>

구 분	당기초	취 득	처분	대체	무형
산업재산권	224,318	144,612	-	-	
개발비	8,751,822	-	-	(8,750,003)	
라이선스	3,098,636	-	-	(3,098,636)	
방송프로그램	5,547,549	4,230,326	-	-	
소프트웨어	431,209	92,034	-	-	
회원권	1,879,108	-	(100,835)	-	
영업권	1,959,676	-	-	-	
기타의무형자산	89,577	2,741,706	-	14,991,812	
합 계	21,981,895	7,208,678	(100,835)	3,143,173	

#### 14. 단기차입금 및 리스부채

(1) 연결실체의 당기 및 전기 중 단기차입금 및 리스부채의 변동내역은 다음과 같습니다(단위:천원).

<당 기>

구 분	기초	재무활동 현금흐름		비현금거래	
		차 입	상 환	대 체	기 타

구 분	기 초	재무활동 현금흐름		비현금거래	
		차 입	상 환	대 체	기 타
단기차입금	6,063,785	59,520,986	(55,843,215)	362,167	21
유동리스부채	1,764,084	-	(2,106,421)	1,288,192	43
비유동리스부채	2,640,835	-	-	(1,288,192)	27
합 계	10,468,704	59,520,986	(57,949,636)	362,167	92

## &lt;전 기&gt;

구 분	기 초	재무활동 현금흐름		비현금거래	
		차 입	상 환	대 체	기 타
단기차입금	6,500,000	67,939,169	(68,375,384)	-	
유동리스부채	1,893,394	-	(2,126,662)	1,836,606	16
비유동리스부채	3,636,814	-	-	(1,836,606)	84
합 계	12,030,208	67,939,169	(70,502,046)	-	1,00

(2) 연결실체의 당기말 및 전기말 현재 단기차입금의 내역은 다음과 같습니다(단위: 천원).

차입처	차입종류	당기말 연이자율	당기말	전기말
기업은행	운전자금대출	2.80%	3,500,000	3,500,000
국민은행		3.10%	1,000,000	1,000,000
하나은행		2.88~3.06%	1,500,000	1,000,000
수협은행(*1)		LIBOR 3M +1.8% LIBOR 3M +1.85%	3,556,500	-
신한은행		2.97%	400,000	-
	수입금융	-	362,167	563,785
합 계			10,318,667	6,063,785

(\*1) 동 차입금에 대해 이자율 및 환율 변동에 따른 현금흐름위험회피를 위하여 통화 스왑 계약을 체결하고 있습니다(주석24 참조).

(3) 당기말 현재 리스부채의 만기분석은 다음과 같습니다. 만기별 금액은 할인되지 않은 계약상 현금흐름으로 표시하고 있습니다(단위:천원).

구 분	금액
1년 이내	1,592,070
1년 초과 2년 이내	625,215
2년 초과 3년 이내	458,129

구 분	금액
3년 초과 4년 이내	403,337
4년 초과	579,987
합 계	3,658,738

## 15. 퇴직급여채무

연결실체는 임직원을 위한 퇴직급여제도로 확정급여제도 및 확정기여제도를 함께 운영하고 있습니다.

확정급여제도에 따르면 임원의 퇴직시 근속 1년당 최종 3개월 평균급여에 지급율을 곱한 금액을 지급하도록 되어 있습니다. 확정급여채무의 보험수리적 평가는 적격성이 있는 독립적인 보험계리인에 의해서 예측단위적립방식을 사용하여 수행되었습니다.

(1) 당기 및 전기 중 퇴직급여제도와 관련하여 인식된 손익은 다음과 같습니다(단위: 천원).

구 분	당 기	전 기
확정급여제도:		
당기근무원가	303,371	291,346
이자비용	35,725	33,969
사외적립자산의 기대수익	(39,681)	(43,862)
소계	299,415	281,453
확정기여제도:		
당기비용인식	1,406,889	1,302,350
합 계	1,706,304	1,583,804

(2) 당기 및 전기 중 순확정급여채무의 내역은 다음과 같습니다(단위:천원).

구 분	당 기	전 기
기초금액	(430,808)	(638,4
당기손익으로 인식하는 총비용	299,415	281,.
이자비용	-	
보험수리적손익	(56,987)	31,.
지급액	(127,435)	(105,4
기말잔액	(315,815)	(430,8
재무상태표상 구성항목:		
확정급여채무의 현재가치	2,234,017	2,101,.

구분	당기	전기
사외적립자산공정가치	(2,549,832)	(2,532,2
합계	(315,815)	(430,8

당기말 현재 확정급여채무를 초과한 사외적립자산 315,815천원(전기말: 430,808천원)은 퇴직연금운용자산으로 계상하고 있으며 사외적립자산 공정가치의 구성은 전부 현금성 정기에금으로 되어 있습니다.

(3) 당기 및 전기 중 퇴직급여채무의 변동은 다음과 같습니다(단위:천원).

구분		당기	전기
확정급여채무	기초금액	(430,808)	(638,453)
	당기근무원가	299,415	281,454
	이자비용	-	-
	보험수리적손익	(56,986)	31,682
	지급액	(127,435)	(105,491)
	기말잔액	(315,815)	(430,808)
확정기여채무	기초금액	-	-
	당기근무원가	1,406,889	1,302,350
	지급액	(1,406,889)	(1,302,350)
	기말잔액	-	-
차감잔액		(315,815)	(430,808)

(4) 당기 및 전기 중 보험수리적평가를 위하여 사용된 주요 추정치는 다음과 같습니다.

구분	당기	전기
기대임금상승률	3.00 ~ 4.51%	3.00 ~ 4.82%
할인율	2.44 ~ 3.60%	1.69 ~ 2.56%

(5) 보험수리적 가정 중 할인율 및 임금상승률에 대하여 각각 1% 변동 가정시 민감도를 분석한 결과는 다음과 같습니다.

구분	당기		전기	
	1% 증가	1% 감소	1% 증가	1% 감소
할인율의 변동	(88,842)	98,511	(136,649)	159,476
미래임금상승률의 변동	97,175	(89,356)	157,565	(136,410)

보험수리적 가정들 사이에는 상관관계가 있으므로 가정의 변동이 독립적으로 발생되지 않을 것이기 때문에 상기의 민감도 분석은 확정급여채무의 실제변동을 나타내지 않을 것입니다. 또한 상기의 민감도 분석에서 확정급여채무의 현재가치는 재무상태표상 퇴직급여채무를 측정하는 데 적용한 예측단위적립방식을 사용하여 측정되었습니다.

(6) 보고기간종료일 현재 확정급여채무의 가중평균만기는 4.022~10.879년입니다.

## 16. 복구충당부채

연결실체는 당기말 현재 건물의 임차기간 완료시점에 원상복구 의무에 따라 발생할 복구비용에 대하여 최선의 추정치를 산정하여 복구충당부채로 계상하고 있습니다. 동 내용에 따라 변동되는 복구충당부채는 다음과 같습니다(단위: 천원).

구분	당기	전기
기초	844,330	
설정	36,379	
전입	14,906	
사용	(148,336)	
기말	747,279	
유동	87,235	
비유동	660,044	

## 17. 매출액 및 매출원가

(1) 당기 및 전기의 매출 구성내역은 다음과 같습니다(단위:천원).

(당기)

구분		라이선스/콘텐츠	유통	방송
한 시점에 인식하는 수익	상품매출	1,450,650	209,322,957	-
	제품매출	1,319,585	10,189,333	-
	방송수익	18,624,127	-	-
기간에 걸쳐 인식하는 수익	제품매출(주1)	12,824,834	-	-
	방송수익	-	-	11,278,244
	기타매출	-	-	439,434
합계		34,219,196	219,512,290	11,717,678

(전기)

구분		라이선스/콘텐츠	유통	방송
한 시점에 인식하는 수익	상품매출	13,244	194,542,752	-
	제품매출	-	7,645,410	-
기간에 걸쳐 인식하는 수익	제품매출(주1)	9,492,407	-	-
	방송수익	-	-	25,923,466
합계		9,505,651	202,188,162	25,923,466

(주1) 라이선스 제공의 대가에 해당하며 후속판매나 사용 기준을 충족한 시점에 수익으로 인식하고 있습니다.

(2) 당기 및 전기 중 매출원가의 구성내역은 다음과 같습니다(단위:천원).

구분	당기	전기
상품매출원가	193,190,935	179,296,064
제품매출원가	57,579,254	45,766,003
방송원가	9,660,089	9,360,980
합계	260,430,278	234,423,047

(3) 계약잔액

당기말과 전기말 현재 고객과의 계약에서 생기는 수취채권과 계약부채는 다음과 같습니다(단위: 천원).

구분	당기말	전기말
수취채권(매출채권)	21,827,906	17,509,083
계약부채(선수금)	1,808,494	1,842,143
계약부채(선수수익)	482,100	78,522

(4) 보고기간 초의 계약부채 잔액 중 당기에 수익으로 인식한 금액은 다음과 같으며, 전기에 이행한(또는 부분적으로 이행한) 수행의무에 대해 당기에 인식한 수익은 다음과 같습니다(단위:천원).

구분	금액
기초의 계약부채 잔액 중 당기에 인식한 수익	2,729,650
전기에 이행한(또는 부분적으로 이행한) 수행의무에 대해 당기에 인식한 수익	-

## 18. 부문정보

(1) 연결실체의 영업부문은 다음과 같이 라이선스/콘텐츠, 유통, 방송 및 출판 부문

으로 구분하고 있으며 연결매출액의 90% 이상이 국내매출로 지역별 정보에 대한 분석자료는 별도로 공시하지 않습니다.

영업부문	주요사업
라이선스/콘텐츠	캐릭터 라이선스 상품화 사업, 애니메이션 창작기획 사업 등
유통	게임기, 게임소프트웨어, 완구, 카드게임 유통사업 등
방송	케이블방송, 위성방송, IPTV 등
출판	출판업

(2) 당기와 전기 중 영업부문별 경영성과는 다음과 같습니다(단위: 천원).

<당기>

구분	라이선스 /콘텐츠	유통	방송	출판	조정	합계
매출	15,595,069	219,512,290	30,341,363	44,067,894	(9,683,695)	299,832,921
영업손익	739,041	4,357,590	5,486,338	2,553,150	(883,707)	12,252,412
감가상각비	240,702	3,197,891	365,885	544,675	(175,104)	4,174,049
이자수익	2,337	26,038	895,995	54,401	(40,636)	938,135
이자비용	25,678	341,154	39,523	32,514	(8,706)	430,163
자산	23,844,325	91,262,774	50,614,348	32,978,071	(34,571,950)	164,127,568
부채	19,024,603	27,362,178	7,434,656	12,008,272	(20,404,150)	45,425,559

<전기>

구분	라이선스 /콘텐츠	유통	방송	출판	조정	합계
매출	9,505,651	202,188,162	25,923,466	36,539,150	(7,928,962)	266,227,466
영업손익	(816,355)	2,111,050	3,888,833	2,300,478	(256,022)	7,227,984
감가상각비	308,900	3,123,319	374,735	304,778	(184,609)	3,927,123
이자수익	3,718	37,592	861,442	41,122	(20,629)	923,245
이자비용	30,336	306,726	41,385	17,679	(15,060)	381,066
자산	21,370,137	68,039,677	41,857,142	25,304,524	(11,881,257)	144,690,223
부채	5,946,741	18,010,894	4,836,170	9,043,688	(2,377,745)	35,459,747

(3) 당기와 전기 중 연결매출액의 10% 이상을 차지하는 주요고객은 다음과 같습니다(단위: 천원).

구분	당기	전기
A회사	42,373,273	38,155,313



## 19. 판매비와관리비

당기 및 전기 중 판매비와관리비의 구성내역은 다음과 같습니다(단위:천원).

구분	당기	전기
급여	10,643,785	10,269,425
퇴직급여	1,061,437	1,002,998
복리후생비	489,487	475,855
여비교통비	20,361	65,731
접대비	565,284	480,236
통신비	78,472	75,259
수도광열비	49,258	106,392
세금과공과	654,555	695,548
감가상각비	3,054,816	3,022,916
지급임차료	287,726	-
수선비	60,040	31,484
보험료	207,539	175,423
차량유지비	145,885	138,156
운반비	679,597	636,639
교육훈련비	19,540	18,434
도서인쇄비	18,513	23,335
사무용품비	3,459	54,919
소모품비	310,550	228,873
지급수수료	5,767,451	4,807,815
광고선전비	2,331,963	1,760,005
대손상각비	(667,972)	(568,950)
건물관리비	117,740	204,201
무형자산상각비	673,272	301,126
용역비	253,700	257,949
견본비	262,601	252,021
영업비	44,585	43,653
회의비	16,587	16,990
합계	27,150,231	24,576,436

## 20. 금융수익(비용), 투자손익 및 기타수익(비용)

(1) 당기 및 전기 중 금융수익 및 금융비용의 구성내역은 다음과 같습니다(단위:천원)

구 분		당기	전기
금융수익	이자수익	938,135	923,245
	외환차익	236,167	233,138
	외화환산이익	19,950	32,028
	파생상품평가이익	216,193	-
합 계		1,410,445	1,188,411
금융비용	이자비용	430,163	381,066
	외환차손	99,861	155,794
	외화환산손실	227,685	8,718
	투자수익배분	41,105	-
합 계		798,814	545,578

(2) 당기 및 전기 중 투자손익의 구성내역은 다음과 같습니다(단위:천원)

구 분		당기	전기
투자손익	배당금수익	153,000	153,000
	지분법이익	115,814	-
	지분법손실	(91,872)	(68,167)
	당기손익-공정가치금융자산 평가이익	174,708	62,692
	당기손익-공정가치금융자산 처분이익	3,249	210,383
	당기손익-공정가치금융자산 평가손실	(173,319)	(414,722)
합 계		181,580	(56,814)

(3) 당기 및 전기 중 기타수익 및 기타비용의 구성내역은 다음과 같습니다(단위:천원)

구 분		당기	전기
기타수익	임대수익	173,768	52,074
	유형자산처분이익	9,171	499
	잡이익	1,201,721	714,250
	무형자산처분이익	10,000	-
합 계		1,394,660	766,823
기타비용	기부금	155,552	97,708
	기타대손상각비	1,124,001	1,317,084
	유형자산처분손실	153,933	70
	무형자산손상차손	2,119,549	174,489
	잡손실	262,864	601,747

구분	당기	전기
합계	3,815,899	2,191,098

## 21. 비용의 성격별 분류

당기 및 전기 중 발생한 영업비용의 성격별 분류는 다음과 같습니다(단위:천원).

구분	당기	전기
재고자산의 변동	(5,366,624)	697,212
원재료 및 상품매입액	209,857,504	195,376,364
감가상각비	4,174,049	3,927,123
무형자산상각비	5,012,356	5,203,299
인건비	21,073,788	19,359,869
지급수수료	24,931,458	20,135,045
기타비용	27,897,978	14,300,571
매출원가와 판관비의 합계	287,580,509	258,999,482

## 22. 특수관계자와의 거래내역

### (1) 특수관계 현황

구분	당기말	전기
관계기업	Jiasheng Culture Industry Development Co., Ltd, (주)챔프비전, Sherpa studio	Jiasheng Culture Industry Development Co., Ltd, (주)챔프비전
기타 특수관계자	(주)학산문화사,(주)보근,(주)디씨더블유 (주)케이티,(주)케이티스카이라이프 (주)카카오엔터테인먼트 임직원	(주)학산문화사,(주)보근,(주)케이티, (주)케이티스카이라이프 (주)카카오엔터테인먼트 임직원

(2) 당기 및 전기 현재 특수관계인에 대한 주요 채권·채무의 내역은 다음과 같습니다(단위:천원).

구분	계정과목	특수관계인	특수관계구분
채권	매출채권	(주)챔프비전	관계기업
		(주)케이티스카이라이프	기타특수관계자
		(주)케이티	기타특수관계자
		(주)학산문화사	기타특수관계자
		(주)카카오엔터테인먼트	기타특수관계자

구분	계정과목	특수관계인	특수관계구분
		(주)대원캐릭터리	기타특수관계자
		(주)디씨더블유	기타특수관계자
	미수금	(주)학산문화사	기타특수관계자
		Jiasheng Culture Industry Development Co., Ltd	관계기업
	기타유동자산	(주)학산문화사	기타특수관계자
	투자유가증권	(주)디씨더블유	기타특수관계자
	보증금	(주)학산문화사	기타특수관계자
	사용권자산	(주)학산문화사	기타특수관계자
	단기대여금	임직원	기타특수관계자
	채권합계		
채무	매입채무	(주)학산문화사	기타특수관계자
		(주)보근	기타특수관계자
	미지급금	(주)보근	기타특수관계자
		(주)학산문화사	기타특수관계자
		(주)챔프비전	관계기업
		(주)카카오엔터테인먼트	기타특수관계자
	예수금	(주)학산문화사	기타특수관계자
	선수금	(주)학산문화사	기타특수관계자
		(주)카카오엔터테인먼트	기타특수관계자
	리스부채	(주)학산문화사	기타특수관계자
장기리스부채	(주)학산문화사	기타특수관계자	
채무합계			

(3) 당기 및 전기 중 특수관계인과의 주요 거래내용은 다음과 같습니다(단위:천원).

계정과목	특수관계인	특수관계구분	당기	전기
매출등	Jiasheng Culture Industry Development Co., Ltd	관계기업	61,348	
	(주)챔프비전	관계기업	2,309,720	2,
	(주)학산문화사	기타특수관계자	305,677	
	(주)카카오엔터테인먼트	관계기업	2,873,718	2,
	(주)디씨더블유	기타특수관계자	1,085,583	
	(주)케이티	기타특수관계자	4,370,076	3,
	(주)케이티스카이라이프	기타특수관계자	1,434,108	1,
	합계		12,440,230	10,
광고선전비 등	(주)학산문화사	기타특수관계자	6,286	

계정과목	특수관계인	특수관계구분	당 기	전
	Jiasheng Culture Industry Development Co., Ltd	관계기업	57	
	(주)보근	기타특수관계자	79,482	
	합 계		85,825	
	(주)학산문화사	기타특수관계자	31,055	
	(주)보근	기타특수관계자	3,952,041	3,
매입등	(주)카카오엔터테인먼트	관계기업	824	
	(주)케이티스카이라이프	기타특수관계자	288	
	(주)케이티	기타특수관계자	378	
	합 계		3,984,586	3,
배당수익	(주)디씨더블유	기타특수관계자	153,000	
	임직원	기타특수관계자	22,118	
이자수익	(주)학산문화사	기타특수관계자	608	
	합 계		22,726	
이자비용	(주)학산문화사	기타특수관계자	2,590	
광고대행매입	(주)챔프비전	관계기업	-	

#### (4) 주요 경영진에 대한 보상

연결실체의 주요 경영진에 대한 당기 및 전기 중 보상내역은 다음과 같으며, 주요 경영진에는 연결실체의 기업활동의 계획·운영·통제에 대한 중요한 권한과 책임을 가지고 있는 등기이사 및 비등기 사외이사를 포함하였습니다(단위:천원).

구 분	당 기	전 기
단기급여	4,189,789	853,568
퇴직급여	562,594	186,785
합 계	4,752,383	1,040,353

### 23. 공동영업

당기말 현재 연결실체가 공동약정의 당사자로 참여하고 있는 주요 공동영업의 내역은 다음과 같습니다.

공동약정 프로젝트명	소재지	지분율	주요 활동
애니메이트 흥대점	대한민국	50.0%	애니메이션 관련 캐릭터 상품, 서적 등 판매

연결실체는 자신의 지분인 50%에 해당하는 만큼 판매수익에 대한 권리가 있으며,

공동으로 발생한 비용 중 자신의 지분만큼을 부담합니다.

#### 24. 우발채무 및 약정사항

(1) 당기말 현재 금융기관과 다음과 같은 한도대출약정을 체결하고 있습니다(단위: 천원,USD)

금융기관	차입의 구분	한도금액	실행
하나은행	기업운영자금한도대출	4,000,000	
	기업일반자금대출	1,500,000	
	매출채권담보대출	500,000	
국민은행	기업운영자금한도대출	1,000,000	
	기업일반자금대출	1,000,000	
기업은행	기업운영자금한도대출	1,500,000	
	기업일반자금대출	3,500,000	
	매출채권담보대출	1,500,000	
신한은행	기업운영자금한도대출	3,700,000	
	수입금융	USD 2,000,000.00	US
수협은행	기업일반자금대출	USD 2,000,000.00	USD
	기업일반자금대출	USD 1,000,000.00	USD
합 계		18,200,000	
		USD 5,000,000.00	USD

(2) 당기말 현재 연결실체는 신한은행으로부터의 수입금융 한도대출 약정액 USD 2,000,000과 하나은행으로부터의 기업일반자금대출과 관련하여 단기금융상품 1,000,000천원을 담보로 제공하고 있습니다(주석 4 참조).

(3) 당기말 현재 연결실체는 계약이행 등과 관련하여 서울보증보험으로부터 2,738,745천원의 보증을 제공 받고 있으며, 상기 하나은행, 국민은행, 기업은행, 신한은행, 수협은행의 차입약정과 관련하여 대표이사로부터 연대보증을 제공받고 있습니다.

(4) 당기말 현재 연결실체는 외화변동금리차입금의 원금 및 이자상환시에 발생할 환율변동 및 이자율변동 위험을 회피하고자 수협은행과 통화스왑계약을 체결하였습니다. 통화스왑 계약과 관련하여 파생상품금융자산 216,193천원을 인식하고 있으며, 상기 통화스왑과 관련하여 파생상품평가이익 216,193천원을 당기손익에 반영하였습니다.

## 25. 자본

## (1) 자본금

당기말 현재 당사가 발행할 주식의 총수는 40,000,000주(액면가액:500원)이고 발행할 주식은 기명식 보통주식이며, 자본금은 6,319,473천원(12,578,946주)입니다. 다만, 당사는 2003년 3월 중 이익처분에 의한 주식소각에 대한 이사회 결의에 따라 60,000주 (344,986,300원)의 자기주식을 취득하여 전량 소각하였는 바, 이로 인하여 당기말 및 전기말 현재 자본금과 발행주식의 액면총액이 일치하지 않고 있습니다.

당사는 임직원에게 발행주식총수의 100분의 5 범위 내에서 증권거래법 제189조의 4의 규정에 의한 주식선택권을 주주총회의 특별결의에 의하여 부여할 수 있으나, 당기말 현재 임직원에게 부여된 주식선택권은 없습니다.

## (2) 자본잉여금(단위: 천원).

구 분	당기말	전기말
주식발행초과금	38,307,641	38,307,641
기타자본잉여금	12,831,780	12,831,780
합계	51,139,421	51,139,421

주식발행초과금은 신주발행시 주식액면금액을 초과하여 납입된 금액으로 자본잉여금에 계상되어 있습니다. 상법규정에 의하면 동 주식발행초과금은 결손보전 및 자본전입 이외에는 그 사용이 제한되어 있습니다.

## (3) 기타자본구성요소(단위: 천원).

구 분	당기말	전기말
자기주식	(3,731,951)	(3,731,951)
기타	(471,333)	(471,333)
합계	(4,203,284)	(4,203,284)

당사는 자사주식의 가격안정을 위하여 전기 이전에 자기주식을 취득하였으며, 당기말 및 전기말 현재 3,731,951천원(494,532주)의 자기주식을 기타자본에서 차감하여 표시하고 있습니다.

## (4) 기타포괄손익누계액(단위: 천원).

구 분	당기말	전기말
기타포괄손익공정가치측정금융자산평가손익	3,093,862	2,790,083
지분법자본변동	5,161	1,282
합계	3,099,023	2,791,365

## (5) 이익잉여금(단위: 천원).

구 분	당기말	전기말
이익준비금(*)	383,537	333,537
임의적립금	-	50,000
미처분이익잉여금	33,558,475	27,878,217
보험수리적손익	(34,055)	(75,242)
합계	33,907,957	28,186,513

(\*) 당사의 이익준비금은 전액 상법상의 규정에 따른 법정적립금으로서 자본금의 50%에 달할 때까지 매 결산기마다 금전에 의한 이익배당액의 10% 이상을 이익준비금으로 적립하도록 되어 있습니다. 동 이익준비금은 현금으로 배당할 수 없으나 자본전입또는 결손보전을 위해서는 사용될 수 있습니다.

## 26. 법인세비용

당기 및 전기의 법인세비용과 이연법인세자산(부채)의 내용은 다음과 같습니다.

(1) 당기 및 전기 손익에 반영된 법인세비용의 산출내역은 다음과 같습니다(단위:천원).

구 분	당 기	전 기
법인세부담액(법인세추납액, 환급액 포함)	3,070,243	1,278,290
일시적 차이로 인한 이연법인세 변동액	(1,394,609)	(1,166,945)
세액공제로 인한 이연법인세 변동액	(23,415)	5,755
세무상결손으로 인한 이연법인세 변동액	372,328	223,831
외국납부세액	160,970	-
기타포괄손익으로 반영된 법인세	(98,218)	(452,412)
법인세비용(이익)	2,087,299	(111,481)

(2) 당기 및 전기 법인세비용차감전순이익과 법인세비용간의 관계는 다음과 같습니다(단위:천원).

구 분	당 기	전 기
법인세비용차감전순이익	10,624,384	6,389,728
적용세율에 따른 법인세	2,805,753	1,057,279
조정사항		
- 비과세수익	(112,138)	(84,341)
- 비공제비용	102,323	596,469
- 세액공제	(38,669)	(207,804)



구분	당기	전기
- 발생한 일시적차이 중 이연법인세자산 미인식효과	5,402	(1,349,606)
- 자본에 직접 반영된 법인세비용	(98,218)	-
- 외국납부세액	283,719	-
- 기타(세율차이등)	(860,873)	(123,478)
법인세비용	2,087,299	(111,481)
유효세율(법인세비용/법인세비용차감전순이익)	19.65%	(주1)

(주1) 부의 법인세비용이므로 유효세율을 산정하지 아니하였습니다.

### (3) 이연법인세

당기말 및 전기말 현재 이연법인세자산(부채) 및 당기 및 전기의 이연법인세비용(이익)은 다음과 같습니다(단위:천원).

구분	연결재무상태표		연결손익계산서	
	당기말	전기말	당기	전기
퇴직급여채무	491,484	462,328	32,461	53,811
대손충당금	753,358	509,944	152,563	(384,768)
제품평가충당금	2,008,051	1,535,607	(203,818)	1,376,861
무형자산손상차손	292,739	421,052	(177,935)	(221,571)
상품평가충당금	420,035	254,885	165,151	(468)
리스채무	1,019,060	1,004,058	(604,243)	(213,336)
세무상결손금	-	372,328	(372,328)	(223,831)
토지재평가차액	(3,462,398)	(3,462,398)	-	-
퇴직연금운용자산	(478,708)	(447,899)	(30,808)	104,321
사용권자산	(1,091,115)	(1,064,261)	650,947	138,061
기타	401,242	(253,081)	1,530,832	766,431
순이연법인세자산(부채)	377,164	(667,439)	1,142,821	1,395,526
이연법인세비용(이익)			1,142,821	1,395,526
재무상태표에 반영된 계정과목				
이연법인세자산	2,967,210	2,207,936		
이연법인세부채	(2,590,047)	(2,875,375)		

한편, 당기 및 전기 중 상기 순이연법인세자산(부채)의 변동내역은 다음과 같습니다(단위:천원).

구분	당기	전기
기초 장부금액	(667,439)	(1,610,553)
당기손익으로 인식된 법인세이익(비용)	1,142,821	1,395,526
자본에 직접 반영된 법인세비용(이익)	(98,218)	(452,412)
기말 장부금액	377,164	(667,439)

(4) 당기 및 전기 중 기타포괄손익으로 인식된 법인세의 내역은 다음과 같습니다(단위:천원)

구분	당기	전기
이연법인세		
후속적으로 당기손익으로 재분류되지 않는 항목		
확정급여제도 재측정요소	(12,537)	-
기타포괄손익-공정가치측정 지정 지분상품 평가손익	(85,681)	(452,412)
합계	(98,218)	(452,412)

(5) 이연법인세자산과 부채의 회수 및 결제 시기는 다음과 같습니다(단위:천원).

구분	당기	전기
이연법인세자산 :		
12개월 후에 회수될 이연법인세자산	2,616,454	2,561,327
12개월 이내에 회수될 이연법인세자산	3,789,021	2,954,658
소계	6,405,475	5,515,985
이연법인세부채 :		
12개월 후에 결제될 이연법인세부채	(5,675,404)	(5,871,771)
12개월 이내에 결제될 이연법인세부채	(352,908)	(311,653)
소계	(6,028,311)	(6,183,424)
이연법인세자산(부채) 순액	377,164	(667,439)

## 27. 현금흐름표

(1) 영업활동현금흐름 중 비현금항목 조정사항은 다음과 같습니다(단위:천원).

구분	당기	전기
대손상각비	(667,972)	(568,950)
감가상각비	4,174,049	3,927,123
무형자산상각비	5,012,356	5,203,299
퇴직급여	299,415	281,454
이자비용	430,163	381,066
외화환산손실	227,685	8,717
당기손익-공정가치금융자산평가손실	173,319	414,722
재고자산평가손실	1,649,150	-
기타의대손상각비	1,124,001	1,317,084
지분법손실	91,872	68,167
유형자산처분손실	153,933	70
무형자산손상차손	2,119,549	174,489

구 분	당 기	전 기
법인세비용	2,087,299	(111,481)
잡손실	92,388	135,542
재고평가충당금환입	(700,695)	-
외화환산이익	(19,950)	(32,028)
이자수익	(938,135)	(923,245)
잡이익	(39)	(83,221)
당기손익-공정가치금융자산처분이익	(3,249)	(210,383)
당기손익-공정가치금융자산평가이익	(174,708)	(62,692)
배당금수익	(153,000)	(153,000)
지분법이익	(115,814)	-
유형자산처분이익	(9,171)	(499)
무형자산처분이익	(10,000)	-
파생상품금융자산평가이익	(216,193)	-
기타수익	(1,067,317)	-
합계	13,558,936	9,766,234

(2) 영업활동현금흐름 중 운전자본 조정사항은 다음과 같습니다(단위:천원).

구 분	당 기	전 기
매출채권의 감소(증가)	(2,684,178)	3,758,209
미수금의 감소(증가)	(192,684)	36,910
미수수익의 감소	257,690	1,803
기타유동자산의 증가	(5,957,327)	(4,261,499)
재고자산의 감소(증가)	(6,017,208)	432,881
매입채무의 증가(감소)	130,601	(647,785)
미지급금의 증가(감소)	918,100	(3,068,379)
선수금의 증가	982,875	459,848
예수금의 증가(감소)	(103,170)	673,668
부가세예수금의 증가(감소)	103,824	(168,665)
미지급비용의 증가	27,442	294,657
선수수익의 감소	(228,174)	(75,961)
장기금융부채의 증가(감소)	(3,223)	349,135
반품충당부채의 감소	(148,336)	-
기타유동부채의 증가	15,000	-
퇴직금의 지급	(127,435)	(124,809)
합계	(13,026,203)	(2,339,986)

(3) 현금의 유입과 유출이 없는 거래 중 중요한 사항은 다음과 같습니다(단위:천원).

구분	당기	전기
사용권자산/리스부채의 계상	2,852,954	1,140,648
리스부채의 유동성대체	1,288,192	1,451,808
사용권자산/리스부채 기간만료 및 중도해지	434,774	-
재고자산 폐기	199,138	-
수입보증금의 유동성대체	1,988,919	1,896,127
장기금융상품의 유동성대체	-	2,004,850
무형자산의 선급금 대체	151,221	3,098,636
AC측정금융자산의 FVPL측정금융자산 대체	1,590,000	-
FVOCI측정금융자산의 FVPL측정금융자산 대체	35,000	-
합계	8,540,198	9,592,069

## 28. 재무위험관리

연결실체는 신용위험, 유동성위험과 시장위험에 노출되어 있습니다(시장위험은 다 시환율변동위험, 이자율변동위험과 지분증권에 대한 시장가치 변동위험 등으로 구분됩니다). 연결실체는 이러한 위험요소들을 관리하기 위하여 각각의 위험요인에 대해 면밀하게 모니터링하고 대응하는 위험관리 정책 및 프로그램을 운영하고 있습니다.

재무위험관리의 대상이 되는 연결실체의 금융자산은 현금및현금성자산, 단기금융상품, 매출채권 및 기타채권 등으로 구성되어 있으며 금융부채는 매입채무 및 기타채무등으로 구성되어 있습니다.

### (1) 시장위험

#### ① 환율변동위험

연결실체는 외화로 표시된 채권과 채무에 대한 환율변동위험에 노출되어 있으며, 외화로 표시된 채권과 채무 관리 시스템을 통하여 환노출 위험을 주기적으로 평가, 관리 및 보고하고 있습니다. 당기말 및 전기말 현재 외화로 표시된 화폐성자산 및 부채의 장부금액은 다음과 같습니다(단위:천원,USD,JPY).

구분	계정과목	외화화폐단위	당기말		전기말	
			외화금액	원화금액	외화금액	원화금액
자산	현금및현금성자산	USD	90,969	107,844	500,000	5,411,000
	현금및현금성자산	JPY	4,731,186	48,743	634,141	104,100,000
	미수금	USD	-	-	1,350	1,350

구분	계정과목	외화화폐단위	당기말		전기말	
			외화금액	원화금액	외화금액	원화금액
	합계			156,587		111,4
부채	매입채무	USD	82,830	98,195	65,283	71,0
	매입채무	JPY	70,044,956	721,631	30,045,368	316,7
	미지급금	USD	140,835	166,960	200,000	217,0
	미지급금	JPY	8,087,329	83,319	122,856	1,4
	단기차입금	USD	3,305,497	3,918,667	518,185	563,7
	합계			4,988,772		1,170,4

당기말과 전기말 현재 다른 모든 변수가 일정하고 USD 및 JPY에 대한 기능통화의 환율이 5% 변동시 환율변동이 당기손익에 미치는 영향은 다음과 같습니다(단위:천원).

구분	당기말		전기말	
	5% 상승시	5% 하락시	5% 상승시	5% 하락시
USD	(203,799)	203,799	(42,284)	42,284
JPY	(37,810)	37,810	(10,668)	10,668
합계	(241,609)	241,609	(52,952)	52,952

## ② 추가변동 위험

연결실체는 유동성관리 및 영업상의 필요 등에 따라 상장지분증권에 투자할 수 있으나 당기말 및 전기말 현재 보유하고 있는 상장지분증권은 없습니다.

## ③ 이자율 위험

연결실체의 이자율 위험은 차입금에서 비롯되며, 당기말 및 전기말 현재 이자부부채의 내역은 다음과 같습니다(단위: 천원).

구분	당기말	전기말
단기차입금	1,900,000	3,500,000

당기와 전기 중 이자율이 0.5% 변동시 이자율 변동이 당기 및 전기 손익에 미치는 영향은 다음과 같습니다.

구분	당기		전기	
	0.5% 상승시	0.5% 하락시	0.5% 상승시	0.5% 하락시
순이익 증가(감소)	(9,500)	9,500	(17,500)	17,500

## (2) 신용위험

신용위험이란 고객이나 거래상대방이 금융상품에 대한 계약 상의 의무를 만족시키지 못할 경우 연결실체에게 발생하는 재무적인 손실이며, 노출된 신용위험은 주로 각 고객의 개별적인 특성의 영향을 받습니다. 다만, 대부분의 고객들이 연결실체와 다년간거래해 오고 있으며, 손실은 거의 발생하지 않았으며, 대손위험에 대한 연결실체의 노출정도가 중요하지 않은 수준으로 유지될 수 있도록 지속적으로 신용도를 재평가하는 등 매출채권 및 미수금 잔액에 대한 지속적인 관리업무를 수행하고 있습니다.

당기말 및 전기말 현재 연결실체의 대손위험에 대한 최대 노출정도는 다음과 같습니다(단위:천원)

구 분	당기말	전기말
단기금융상품	11,611,404	8,616,734
매출채권	20,183,341	15,118,572
미수금	720,588	498,249
보증금(유동)	25,000	69,033
단기대여금	500,000	300,000
미수수익	70,242	16,112
장기금융상품	2,988,669	4,228,821
보증금(비유동)	1,098,179	1,394,814
퇴직연금운용자산	315,815	430,808
합 계	37,513,238	30,673,144

연결실체는 매출채권 및 미수금 등에 대해 발생할 것으로 예상되는 손실에 대해 총당금을 설정하고 있습니다. 또한 연결실체는 신용위험을 관리하기 위하여 회수가 지연되는 금융자산에 대하여는 회수지연현황 및 회수대책이 보고되고 있으며 지연사유에 따라 적절한 조치를 취하고 있습니다.

### (3) 유동성 위험

유동성위험이란 연결실체가 만기에 재무적인 의무를 수행하지 못할 위험을 의미하며, 유동성을 관리하는 연결실체의 방법은 가능한 한 일반적인 상황이나 압박적인 상황하에서도 받아들일 수 없는 손실이나 연결실체의 평판에 손상을 입힐 위험 없이 만기일에 부채를 상환할 수 있는 충분한 유동성을 유지하도록 하는 것입니다. 연결실체는중장기 경영계획 및 단기 경영전략을 통해 현금흐름을 모니터링하고 있으며, 일반적인 예상 운영비용을 충당할 수 있는 현금을 보유하고 있습니다. 여기에는 합

리적으로 예상할 수 없는 극단적인 상황으로 인한 잠재적인 효과는 포함되지 않았습니다.

연결실체는 유동성위험을 관리하기 위하여 단기 및 중장기 자금관리계획을 수립하고 현금유출예산과 실제 현금유출액을 분석, 검토하여 금융부채와 금융자산의 만기구조를 대응시키고 있습니다. 연결실체의 경영진은 영업활동현금흐름과 금융자산의 현금유입으로 금융부채를 상환가능하다고 판단하고 있습니다.

당기말 및 전기말 현재 금융부채의 만기에 따른 장부금액은 다음과 같습니다(단위:천원).

구 분	당기말			전기말		
	1년 미만	1년 이상	합 계	1년 미만	1년 이상	합 계
매입채무	5,802,025	-	5,802,025	5,807,502	-	5,807,502
단기차입금	10,544,635	-	10,544,635	6,234,271	-	6,234,271
미지급금	6,172,828	-	6,172,828	4,118,024	-	4,118,024
미지급비용	1,484,304	-	1,484,304	969,676	-	969,676
수입보증금(유동)	2,943,461	-	2,943,461	3,130,586	-	3,130,586
유동리스부채	1,592,070	-	1,592,070	1,873,036	-	1,873,036
투자예수금	-	1,600,000	1,600,000	-	-	-
수입보증금(비유동)	-	50,000	50,000	-	-	-
비유동리스부채	-	2,066,668	2,066,668	-	2,789,557	2,789,557
합 계	28,539,323	3,716,668	32,255,991	22,133,095	2,789,557	24,922,652

#### (4) 자본위험관리

연결실체의 자본관리는 건전한 자본구조를 유지하며, 주주이익의 극대화를 목적으로 하고 있습니다. 연결실체는 최적 자본구조 달성을 위해 부채비율과 순차입금비율의 재무비율을 자본관리지표로 사용하고 있습니다. 부채비율은 부채총계를 자본총계로 나누어 산출하고 있으며, 순차입금비율은 순차입금을 자본총계로 나누어 산출하고 있습니다(단위:천원).

구 분		당기말	전기말
부채비율:	부채총계	45,425,559	35,459,747
	자본총계	118,702,009	109,230,475
	부채비율	38.27%	32.46%
순차입금비율:	현금및현금성자산	9,859,396	11,695,878
	단기금융상품	11,611,404	8,616,734

구 분		당기말	전기말
	장기금융상품	2,988,669	4,228,821
	차입금	10,318,667	6,063,786
	순차입금	(14,140,802)	(18,477,648)
	순차입금비율	(주1)	(주1)

(주1) 순차입금이 부의 금액이므로 순차입금 비율을 산정하지 아니함

#### (5) 금융상품의 공정가치

연결실체는 공정가치로 측정되는 금융상품에 대하여 공정가치 측정에 사용된 투입 변수에 따라 다음과 같은 공정가치 서열체계로 분류하고 있습니다.

구 분	투입변수의 유의성
수준 1	동일한 자산이나 부채에 대한 활성시장의 공시가격
수준 2	직접적으로 또는 간접적으로 관측가능한 자산이나 부채에 대한 투입변수
수준 3	관측가능한 시장자료에 기초하지 않은 자산이나 부채에 대한 투입변수

당기말 및 전기말 현재 공정가치로 측정하는 금융상품의 수준별 공정가치 측정치는 다음과 같습니다(단위:천원).

구 분	수준 1	수준 2	수준 3	합
당기말:				
금융자산				
- 파생상품금융자산	-	216,193	-	2
- 당기손익-공정가치금융자산(유동)	-	-	1,683,971	1,6
- 당기손익-공정가치금융자산(비유동)	-	1,645,538	10,857,717	12,5
- 기타포괄손익-공정가치금융자산(비유동)	-	-	4,081,292	4,0
전기말:				
금융자산				
- 당기손익-공정가치금융자산(유동)	-	-	364,207	3
- 당기손익-공정가치금융자산(비유동)	-	-	8,829,240	8,8
- 기타포괄손익-공정가치금융자산	-	-	3,691,831	3,6

한편, 다음 표는 상기 수준 3 공정가치 측정에 사용된 가치평가기법, 공정가치 서열 체계 수준, 유의적이지만 관측가능하지 않은 투입변수 및 범위와 관측 가능하지 않은 투입변수와 공정가치측정치 간의 연관성을 설명한 것입니다.



구분	공정가치 서열체계 수준	가치평가방법
파생상품금융자산 (통화스왑)	수준 2	시장접근법 통화스왑의 공정가치는 원칙적으로 측정대상 파생상품의 만기기간과 일치하는 기간에 대한 보고기간말 현재 시장에서 공선도환율에 기초하여 측정하였습니다.
당기손익- 공정가치금융자산 (수익증권)	수준 3	순자산가치법 수익증권의 공정가치는 펀드에 편입된 기초자산의 공정가치를 통해 산정된 투자신탁 등의 순자산가치를 활용하여 측정하고 있습니다.
당기손익- 공정가치금융자산 (기타채무상품)	수준 3	할인된 현금흐름 미래현금흐름을 추정하기 위하여 매출액 증가율, 세전 영업이익, 가중평균자본비용 등에 대한 가정이나 추정과 같이 관측 가능한 시장가격이나 비율에 근거하지 않은 가정이 일부 사용된다. 미래현금흐름을 할인하기 위하여 사용된 가중평균자본비용은 자본자산가격결정모형(CAPM)을 적용하여 산정하고 있다.
기타포괄손익- 공정가치금융자산 (비상장주식)	수준 3	할인된 현금흐름 미래현금흐름을 추정하기 위하여 매출액 증가율, 세전 영업이익, 가중평균자본비용 등에 대한 가정이나 추정과 같이 관측 가능한 시장가격이나 비율에 근거하지 않은 가정이 일부 사용된다. 미래현금흐름을 할인하기 위하여 사용된 가중평균자본비용은 자본자산가격결정모형(CAPM)을 적용하여 산정하고 있다.

공정가치로 측정되는 연결회사의 금융상품 중 수준 3에 해당하는 금융상품의 당기 변동 내역은 다음과 같습니다(단위:원)

구분	당기손익-공정가치 금융자산(유동)	당기손익-공정가치 금융자산(비유동)	기타포괄손익-공정가치 금융자산
당기초	364,207	8,829,240	3,979,831
취득	514,238	3,991,649	-
처분	(181,500)	(998,072)	-
평가	(8,706)	30,631	389,460
유동성 대체	995,731	(995,731)	-
기타 대체	-	-	(288,000)
당기말	1,683,971	10,857,717	4,081,292

## 29. 주당손익

## (1) 기본주당손익

당기 및 전기의 기본주당손익의 계산내역은 다음과 같습니다.

구 분	당 기	전 기
보통주 당기순이익(지배기업소유주지분)	5,675,456 천원	4,097,397 천원
가중평균유통보통주식수(*)	12,084,414 주	12,084,414 주
지배기업소유주 기본주당순이익	470 원/주	339 원/주

(\*) 당기 및 전기의 가중평균유통보통주식수는 다음과 같습니다.

구 분	당 기	전 기
기초유통보통주식적수	4,410,811,110	4,422,895,524
자기주식취득적수		
유통보통주식적수	4,410,811,110	4,422,895,524
÷ 일수	365 일	366 일
가중평균유통보통주식수	12,084,414 주	12,084,414 주

## (2) 희석주당순이익

당기말 및 전기말 현재 희석증권은 없으므로 당기말 및 전기말 현재 희석주당순이익은 기본주당손익과 동일합니다.

## 30. 연결재무제표의 승인

동 연결재무제표는 2022년 2월 21일자 이사회에서 발행 승인되었으며, 2022년 3월 29일자 주주총회에서 최종 승인될 예정입니다.

## 4. 재무제표

## 재무상태표

제 44 기	2021.12.31 현재
제 43 기	2020.12.31 현재
제 42 기	2019.12.31 현재

(단위 : 원)

	제 44 기	제 43 기	
자산			

	제 44 기	제 43 기	
유동자산	35,105,482,881	25,435,175,373	27
현금및현금성자산	724,646,025	4,305,413,266	2,9
단기금융상품	1,000,000,000	1,000,000,000	1,0
매출채권	11,366,904,166	7,500,005,873	8,8
미수금	395,580,599	95,740,424	
단기대여금	0	0	2
미수수익	321,572,221	1,347,945	
재고자산	14,226,105,411	8,401,714,805	10
파생상품금융자산	216,193,233	0	
기타유동자산	6,854,481,226	4,127,726,690	3,8
당기법인세자산	0	3,226,370	
비유동자산	63,026,531,954	63,974,638,576	58
장기금융상품	2,000,000	1,472,000,000	1,2
공정가치측정금융자산	18,861,841,417	3,826,831,443	1,7
종속기업 및 관계기업투자	10,669,530,432	9,459,530,432	9,1
투자부동산	22,005,940,243	22,078,950,388	22
유형자산	4,794,315,647	7,262,088,786	9,2
무형자산	2,475,568,541	18,231,296,880	13
보증금	833,697,447	1,147,550,137	9
기타비유동자산	3,009,750,976	0	
퇴직연금운용자산	373,887,251	496,390,510	6
자산총계	98,132,014,835	89,409,813,949	86
부채			
유동부채	25,452,832,356	18,881,505,396	16

	제 44 기	제 43 기	
매입채무	4,078,161,654	3,959,976,534	4,1
단기차입금	9,818,666,968	6,063,785,599	6,5
미지급금	3,908,162,878	2,485,001,448	3,0
선수금	1,687,994,315	308,147,058	6
예수금	857,517,343	1,030,886,705	4
미지급비용	265,270,553	252,023,776	2
당기법인세부채	793,068,566	20,233,449	
수입보증금	1,832,093,560	1,867,093,560	
선수수익	1,035,580,354	1,244,311,948	
유동리스부채	1,089,080,822	1,515,679,740	1,4
복구충당부채	87,235,343	134,365,579	
비유동부채	3,968,864,790	5,203,776,322	6,3
장기미지급금	251,616,579	254,839,230	
이연법인세부채	2,559,626,048	2,875,374,717	1,9
수입보증금	50,000,000	0	1,8
비유동리스부채	620,162,261	1,532,745,536	2,4
복구충당부채	487,459,902	540,816,839	
부채총계	29,421,697,146	24,085,281,718	22
자본			
자본금	6,319,473,000	6,319,473,000	6,3
보통주자본금	6,319,473,000	6,319,473,000	6,3
자본잉여금	38,307,641,341	38,307,641,341	38
주식발행초과금	38,307,641,341	38,307,641,341	38
기타자본구성요소	(4,203,284,403)	(4,203,284,403)	(4
자기주식	(3,731,951,123)	(3,731,951,123)	(3
기타자본조정	(471,333,280)	(471,333,280)	(4
기타포괄손익누계액	3,092,945,100	2,789,166,134	13
자산재평가이익	0	0	

	제 44 기	제 43 기	
			12
기타포괄손익공정가치측정금융자산평가손익	3,092,945,100	2,789,166,134	1,1
기타포괄손익공정가치측정금융자산처분손익	0	0	(9
이익잉여금	25,193,542,651	22,111,536,159	10
법정적립금	333,537,085	333,537,085	3
미처분이익잉여금	24,860,005,566	21,777,999,074	9,6
자본총계	68,710,317,689	65,324,532,231	63
부채와자본총계	98,132,014,835	89,409,813,949	86

### 포괄손익계산서

제 44 기 2021.01.01 부터 2021.12.31 까지

제 43 기 2020.01.01 부터 2020.12.31 까지

제 42 기 2019.01.01 부터 2019.12.31 까지

(단위 : 원)

	제 44 기	제 43 기	
매출액	233,787,773,545	211,693,812,317	
매출원가	213,464,470,449	195,945,661,758	
매출총이익	20,323,303,096	15,748,150,559	
판매비와관리비	15,637,722,465	14,453,455,806	
영업이익	4,685,580,631	1,294,694,753	
금융수익	455,491,625	248,644,625	
금융비용	682,387,654	489,687,874	
투자수익	422,426,796	210,000,000	
기타영업외수익	2,068,421,071	1,156,370,661	
기타영업외비용	3,390,511,157	1,895,326,571	
법인세비용차감전순이익	3,559,021,312	524,695,594	(

	제 44 기	제 43 기
법인세비용	529,233,016	612,514,071
당기순이익	3,029,788,296	(87,818,477)
기타포괄손익	355,997,162	1,606,651,870
후속적으로 당기손익으로 재분류되지 않는 항목 :		
확정급여제도의 재측정요소	66,946,405	2,018,356
기타포괄손익-공정가치금융자산평가손익	389,460,212	2,064,459,454
기타포괄손익-공정가치 금융자산 처분손익	0	0
당기손익으로 재분류되지 않는 항목의 법인세	(100,409,455)	(459,825,940)
총포괄손익	3,385,785,458	1,518,833,393
주당이익		
기본주당순이익 (단위 : 원)	251	(7)
희석주당순이익 (단위 : 원)	251	(7)

### 자본변동표

제 44 기 2021.01.01 부터 2021.12.31

제 43 기 2020.01.01 부터 2020.12.31

제 42 기 2019.01.01 부터 2019.12.31

	제 44 기		제 43 기
	2021.01.01	2021.12.31	
2019.01.01 (기초자본)	6,319,473,000	38,307,641,341	(2,000,000,000)
당기순이익			
재평가잉여금의 재분류			
기타포괄손익-공정가치금융자산처분손익의 재분류			
포괄손익 :			
기타포괄손익-공정가치 금융자산평가손익			
기타포괄손익-공정가치 금융자산처분손익			
확정급여제도의 재측정요소			
자기주식의 취득			(1,000,000,000)

	자본금	자본잉여금	
현금배당			
2019.12.31 (기말자본)	6,319,473,000	38,307,641,341	(4,...
2020.01.01 (기초자본)	6,319,473,000	38,307,641,341	(4,...
당기순이익			
재평가잉여금의 재분류			
기타포괄손익-공정가치금융자산처분손익의 재분류			
포괄손익 :			
기타포괄손익-공정가치 금융자산평가손익			
기타포괄손익-공정가치 금융자산처분손익			
확정급여제도의 재측정요소			
자기주식의 취득			
현금배당			
2020.12.31 (기말자본)	6,319,473,000	38,307,641,341	(4,...
2021.01.01 (기초자본)	6,319,473,000	38,307,641,341	(4,...
당기순이익			
재평가잉여금의 재분류			
기타포괄손익-공정가치금융자산처분손익의 재분류			
포괄손익 :			
기타포괄손익-공정가치 금융자산평가손익			
기타포괄손익-공정가치 금융자산처분손익			
확정급여제도의 재측정요소			
자기주식의 취득			
현금배당			
2021.12.31 (기말자본)	6,319,473,000	38,307,641,341	(4,...

## 현금흐름표

제 44 기 2021.01.01 부터 2021.12.31 까지

제 43 기 2020.01.01 부터 2020.12.31 까지

제 42 기 2019.01.01 부터 2019.12.31 까지

(단위 : 원)

	제 44 기	제 43 기	제 42 기
영업활동 현금흐름	(3,887,061,230)	5,749,041,063	(4,300,000,000)
당기순이익(손실)	3,029,788,296	(87,818,477)	(97,000,000)
조정	9,123,725,201	5,945,910,995	7,270,000,000
영업활동으로 인한 자산부채의 변동	(15,682,789,760)	(15,252,503)	(8,700,000,000)
이자의 수취	10,376,644	24,336,372	8,000,000
배당금의 수취	168,000,000	210,000,000	0
이자의 지급	(366,831,958)	(213,511,746)	(380,000,000)
법인세의 납부	(169,329,653)	(114,623,578)	(1,500,000,000)
투자활동 현금흐름	(1,441,459,184)	(2,292,254,369)	(3,000,000,000)
단기대여금의 감소	0	200,000,000	800,000,000
당기손익-공정가치금융자산의 처분	1,600,000,000	0	0
임차보증금의 감소	471,982,690	0	0
무형자산의 처분	336,789,318	100,100,000	0
장기금융상품의 증가	0	(240,000,000)	(240,000,000)
당기손익-공정가치금융자산의 취득	(640,000,000)	0	0
기타포괄손익공정가치측정금융자산의 취득	(200,011,900)	0	(100,000,000)
종속기업 및 관계기업투자의 취득	(1,210,000,000)	(300,000,000)	(150,000,000)
유형자산의 취득	(901,680,452)	(139,681,242)	(1,000,000,000)
유형자산의 처분	0	0	0
무형자산의 취득	(735,838,840)	(1,838,573,127)	(2,500,000,000)
배당금수취	0	0	300,000,000
임차보증금의 증가	(162,700,000)	(74,100,000)	(300,000,000)



	제 44 기	제 43 기	제 42 기
재무활동 현금흐름	1,748,032,980	(2,146,060,589)	2,377,111,111
단기차입금의 차입	59,020,986,191	67,939,169,149	6,500,000,000
배당의 지급			(1,000,000,000)
단기차입금의 상환	(55,843,214,784)	(68,375,383,550)	
리스부채의 상환	(1,429,738,427)	(1,706,846,188)	(1,200,000,000)
자기주식의 취득			(1,000,000,000)
임대보증금의 감소(증가)		(3,000,000)	4,000,000
현금및현금성자산의 감소	(3,580,487,434)	1,310,726,105	(4,900,000,000)
기초의 현금및현금성자산	4,305,413,266	2,994,735,218	7,900,000,000
현금및현금성자산의 환율변동효과	(279,807)	(48,057)	
분기말의 현금및현금성자산	724,646,025	4,305,413,266	2,900,000,000

## 이익잉여금처분계산서

제 44 기 2021.01.01 부터 2021.12.31 까지

제 43 기 2020.01.01 부터 2020.12.31 까지

제 42 기 2019.01.01 부터 2019.12.31 까지

구분	제 44 기	제 43 기	제 42 기
Ⅰ. 미처분이익잉여금(미처리결손금)	24,860,005,566	21,777,999,074	9,681,622,720
1. 전기이월미처분이익잉여금	21,777,999,074	9,681,622,720	10,000,000,000
2. 재평가잉여금의 재분류	-	12,275,776,475	
3. 금융자산의 제거로 인한 재분류	-	(93,600,000)	
4. 보험수리적 손익	52,218,196	2,018,356	
5. 당기순이익(손실)	3,029,788,296	(87,818,477)	
Ⅱ. 잉여금처분액(결손금처리액)			
1. 이익준비금	-	-	
2. 배당금	-	-	
당기 주당배당금(율):해당사항없음			
전기 주당배당금(율):해당사항없음			
Ⅲ. 차기이월미처분이익잉여금	24,860,005,566	21,777,999,074	9,681,622,720

## 5. 재무제표 주석

### 주석

제44(당)기 2021년 01월 01일부터 2021년 12월 31일까지

제43(전)기 2020년 01월 01일부터 2020년 12월 31일까지

대원미디어 주식회사

#### 1. 당사의 개요

대원미디어주식회사(이하 "당사"라 함)는 1977년 12월 6일 설립되었으며, 2007년 3월 23일자로 대원씨앤에이홀딩스주식회사에서 대원미디어주식회사로 회사명을 변경하였습니다. 당사는 만화영화 제작 및 판매업, 캐릭터의 개발·라이선스 및 프랜차이즈업, 저작권 위탁관리업, 출판업 및 도·소매업 등을 주요사업으로 영위하고 있으며, 서울시 용산구 한강로 23길 55호에 소재하고 있습니다.

한편, 당사는 2001년 7월 31일에 코스닥시장에 주식을 상장하였으며, 보고기간말 현재 당사의 자본금은 6,319백만원입니다.

당기말 현재 주주의 현황은 다음과 같습니다.

구분	보통주 주식수(주)	지분율
정육 외 특수관계인3명	4,516,393	35.90%
(주)학산문화사	120,000	0.95%
자기주식	494,532	3.93%
기타주주	7,448,021	59.21%
합 계	12,578,946	100.00%

#### 2. 재무제표 작성기준

##### (1) 회계기준의 적용

당사는 '주식회사 등의 외부감사에 관한 법률'에서 규정하고 있는 국제회계기준위원회의 국제회계기준을 채택하여 정한 회계처리기준인 한국채택국제회계기준에 따라 재무제표를 작성하였습니다.

당사의 재무제표는 기업회계기준서 제1027호 '별도재무제표'에 따른 별도재무제표

로서 지배기업, 관계기업의 투자자 또는 공동지배기업의 참여자가 투자자산을 피투자자의 보고된 성과와 순자산에 근거하지 않고 직접적인 지분 투자에 근거한 회계처리로 표시한 재무제표입니다.

## (2) 측정기준

당사의 재무제표는 주식에서 별도로 기술하는 경우를 제외하고는 역사적 원가모형에 의하여 작성되었습니다. 역사적원가는 일반적으로 자산을 취득하기 위하여 지급한 대가의 공정가치로 측정하고 있습니다.

공정가치는 가격이 직접 관측가능한지 아니면 가치평가기법을 사용하여 추정하는지의 여부에 관계없이 측정일에 시장참여자 사이의 정상거래에서 자산을 매도하면서 수취하거나 부채를 이전하면서 지급하게 될 가격입니다. 자산이나 부채의 공정가치를 추정함에 있어 당사는 시장참여자가 측정일에 자산이나 부채의 가격을 결정할 때 고려하는 자산이나 부채의 특성을 고려합니다. 기업회계기준서 제1116호 '리스'의 적용범위에 포함되는 리스거래, 기업회계기준서 제1002호 '재고자산'의 순실현가능가치 및 기업회계기준서 제1036호 '자산손상'의 사용가치와 같이 공정가치와 일부 유사하나 공정가치가 아닌 측정치를 제외하고는 측정 또는 공시 목적상 공정가치는 상기에서 설명한 원칙에 따라 결정됩니다.

경영진은 재무제표를 승인하는 시점에 당사가 예측가능한 미래기간 동안 계속기업으로서 존속할 수 있는 충분한 자원을 보유한다는 합리적인 기대를 가지고 있습니다. 따라서 경영진은 계속기업을 전제로 재무제표를 작성하였습니다.

## (3) 중요한 회계적 판단, 추정 및 가정

당사의 경영진은 재무제표 작성시 보고기간말 현재 수익, 비용, 자산 및 부채에 대한 보고금액과 우발부채에 대한 주식공시사항에 영향을 미칠 수 있는 판단, 추정 및 가정을 하여야 합니다. 그러나 이러한 추정 및 가정의 불확실성은 향후 영향을 받을 자산 및 부채의 장부금액에 중요한 조정을 유발할 수 있습니다.

2021년도 중 COVID-19의 확산은 국내외 경제에 중대한 영향을 미치고 있습니다. 이는 생산성 저하와 매출의 감소나 지연 등 기업의 영업활동에 부정적인 영향을 미칠 수 있습니다. 이로 인해 당사의 재무상태와 재무성과에도 부정적인 영향이 발생할 수 있습니다. 재무제표 작성시 사용된 중요한 회계추정 및 가정은 COVID-19에 따른 불확실성의 변동에 따라 조정될 수 있으며, COVID-19로 인하여 당사의 사업, 재무상태 및 경영성과 등에 미칠 궁극적인 영향은 현재 예측할 수 없습니다.

다음 회계연도내에 자산과 부채의 장부금액에 중요한 조정을 유발할 수 있는 중요한 위험을 내포한 보고기간말 현재의 미래에 대한 중요한 가정 및 추정의 불확실성에 대한 기타 주요 원천은 다음과 같습니다.

#### ① 금융상품의 공정가치

활성시장에서 거래되지 않는 금융상품의 공정가치는 원칙적으로 평가기법을 사용하여 결정됩니다. 당사는 보고기간말 현재 중요한 시장상황에 기초하여 다양한 평가기법의 선택 및 가정에 대한 판단을 하고 있습니다.

#### ② 비금융자산의 손상

당사는 매 보고기간말에 모든 비금융자산에 대하여 손상징후의 존재 여부를 평가하고 있습니다. 비한정 내용연수의 무형자산에 대해서는 매년 또는 손상징후가 있는 경우에 손상검사를 수행하며 기타의 비금융자산에 대해서는 장부금액이 회수가능하지 않을 것이라는 징후가 있을 때 손상검사를 수행합니다. 사용가치를 계산하기 위하여 경영진은 해당 자산이나 현금창출단위로부터 발생하는 미래기대현금흐름을 추정하고 그 현재가치를 계산하기 위한 적절한 할인율을 선택하여야 합니다.

#### ③ 퇴직급여제도

확정급여채무의 현재가치는 보험수리적 평가방법을 통해 결정됩니다. 보험수리적 평가방법의 적용을 위해서는 다양한 가정을 세우는 것이 필요하며, 이러한 가정의 설정은 할인율, 미래임금 상승율 및 사망율의 결정 등을 포함합니다. 평가방법의 복잡성과 기본 가정 및 장기적인 성격으로 인해 확정급여채무는 이러한 가정들에 따라 민감하게 변동됩니다. 모든 가정은 매 보고기간말마다 검토됩니다.

#### ④ 법인세

당사는 당기법인세 및 이연법인세에 대하여 보고기간말까지 제정되었거나 실질적으로 제정된 세법을 사용하여 당해 자산이 실현되거나 부채가 결제될 회계기간에 적용될 것으로 기대되는 세율로 측정하고 있습니다. 그러나 실제 미래 최종 법인세부담은 보고기간말 현재 인식한 관련 자산·부채와 일치하지 않을 수 있으며, 이러한 차이는 최종 법인세효과가 확정된 시점의 당기법인세 및 이연법인세자산·부채에 영향을 줄 수 있습니다.

#### ⑤ 리스

리스기간을 산정할 때에 경영진은 연장선택권을 행사하거나 종료선택권을 행사하지 않을 경제적 유인이 생기게 하는 관련되는 사실 및 상황을 모두 고려합니다. 연장선택권의 대상 기간(또는 종료선택권의 대상 기간)은 리스이용자가 연장선택권을 행사할 것(또는 행사하지 않을 것)이 상당히 확실한 경우에만 리스기간에 포함됩니다.

창고, 소매매장, 장비 리스의 경우 일반적으로 가장 관련된 요소는 다음과 같습니다.

- 종료하기 위해(연장하지 않기 위해) 유의적인 벌과금을 부담해야 한다면 일반적으로 당사가 연장선택권을 행사하는 것이(종료선택권을 행사하지 않는 것이) 상당히 확실합니다.
- 리스개량에 유의적인 잔여 가치가 있을 것으로 예상되는 경우 일반적으로 당사가 연장선택권을 행사하는 것이(종료선택권을 행사하지 않는 것이) 상당히 확실합니다.
- 위 이외의 경우 당사는 과거 리스 지속기간과 원가를 포함한 그 밖의 요소와 리스된 자산을 대체하기 위해 요구되는 사업 중단을 고려합니다.

당사는 유의적인 원가나 사업 중단 없이도 자산을 대체할 수 있으므로 사무실과 차량운반구 리스에서 대부분의 연장선택권은 리스부채에 포함하지 않습니다. 선택권이 실제로 행사되거나(행사되지 않거나) 당사가 선택권을 행사할(행사하지 않을) 의무를부담하게 되는 경우에 리스기간을 다시 평가합니다. 리스이용자가 통제할수 있는 범위에 있고 리스기간을 산정할 때에 영향을 미치는 유의적인 사건이 일어나거나 상황에 유의적인 변화가 있을 때에만 당사는 연장선택권을 행사할 것(또는 행사하지 않을 것)이 상당히 확실한지의 판단을 변경합니다.

#### (4) 회계정책의 변경

1) 당기에 새로 도입된 기준서 및 해석서와 그로 인한 회계정책의 변경내용은 다음과 같습니다.

- 기업회계기준서 제1116호 '리스' 개정 - 코로나19 관련 임차료 할인 등에 대한 실무적 간편법

실무적 간편법으로, 리스이용자는 코로나19의 직접적인 결과로 발생한 임차료 할인 등이 리스변경에 해당하는지 평가하지 않을 수 있습니다. 이러한 선택을 한 리스이용자는 임차료 할인 등으로 인한 리스료 변동을 그러한 변동이 리스변경이 아닐 경우에이 기준서가 규정하는 방식과 일관되게 회계처리하여야 합니다. 해당 기준서의 개정이 재무제표에 미치는 중요한 영향은 없습니다.

- 기업회계기준서 제1109호 '금융상품', 제1039호 '금융상품: 인식과 측정', 제1107호 '금융상품: 공시', 제1104호 '보험계약' 및 제1116호 '리스' 개정 - 이자율지표 개혁(2단계 개정)

이자율지표 개혁과 관련하여 상각후원가로 측정되는 금융상품의 이자율지표 대체시 장부금액이 아닌 유효이자율을 조정하고, 위험회피관계에서 이자율지표 대체가 발생한 경우에도 중단없이 위험회피회계를 계속할 수 있도록 하는 등의 예외규정을 포함하고 있습니다. 해당 기준서의 개정이 재무제표에 미치는 중요한 영향은 없습니다.

- 기업회계기준서 제1116호 '리스' 개정 - 2021년 6월 30일 후에도 제공되는 코로나19 관련 임차료 할인 등

코로나19의 직접적인 결과로 발생한 임차료 할인 등이 리스변경에 해당하는지 평가하지 않을 수 있도록 하는 실무적 간편법의 적용대상이 2022년 6월 30일 이전에 지급하여야 할 리스료에 영향을 미치는 리스료 감면으로 확대되었습니다. 동 개정사항은 2021년 4월 1일 이후 시작하는 회계연도부터 적용되며, 조기적용이 가능합니다. 당사는 동 개정으로 인해 재무제표에 중요한 영향은 없을 것으로 예상하고 있습니다.

2) 재무제표 발행승인일 현재 제정·공표되었으나, 아직 시행일이 도래하지 아니하였으며 연결실체가 조기 적용하지 아니한 한국채택국제회계기준의 내역은 다음과 같습니다.

- 기업회계기준서 제1103호 '사업결합' 개정 - 개념체계의 인용

사업결합 시 인식할 자산과 부채의 정의를 개정된 재무보고를 위한 개념체계를 참조하도록 개정되었으나, 기업회계기준서 제1037호 '충당부채, 우발부채 및 우발자산' 및 해석서 제2121호 '부담금'의 적용범위에 포함되는 부채 및 우발부채에 대해서는 해당 기준서를 적용하도록 예외를 추가하고, 우발자산이 취득일에 인식되지 않는다는 점을 명확히 하였습니다. 동 개정사항은 2022년 1월 1일 이후 시작하는 회계연도부터 적용되며, 조기적용이 허용됩니다. 당사는 동 개정으로 인해 재무제표에 중요한 영향은 없을 것으로 예상하고 있습니다.

- 기업회계기준서 제1016호 '유형자산' 개정 - 의도한 사용 전의 매각금액

기업이 자산을 의도한 방식으로 사용하기 전에 생산된 품목의 판매에서 발생하는 수익을 생산원가와 함께 당기손익으로 인식하도록 요구하며, 유형자산의 취득원가에서 차감하는 것을 금지하고 있습니다. 동 개정사항은 2022년 1월 1일 이후 시작하는 회계연도부터 적용되며, 조기적용이 허용됩니다. 당사는 동 개정으로 인한 재무제표의 영향을 검토 중에 있습니다.

- 기업회계기준서 제1037호 '총당부채, 우발부채 및 우발자산' 개정 - 손실부담계약: 계약이행원가

손실부담계약을 식별할 때 계약이행원가의 범위를 계약 이행을 위한 증분원가와 계약 이행에 직접 관련되는 다른 원가의 배분이라는 점을 명확히 하였습니다. 동 개정 사항은 2022년 1월 1일 이후 시작하는 회계연도부터 적용되며, 조기적용이 허용됩니다. 당사는 동 개정으로 인해 재무제표에 중요한 영향은 없을 것으로 예상하고 있습니다.

- 기업회계기준서 제1001호 '재무제표 표시' 개정 - 부채의 유동/비유동 분류

보고기간말 현재 존재하는 실질적인 권리에 따라 유동 또는 비유동으로 분류되며, 부채의 결제를 연기할 수 있는 권리의 행사가능성이나 경영진의 기대는 고려하지 않습니다. 또한, 부채의 결제에 자기지분상품의 이전도 포함되나, 복합금융상품에서 자기지분상품으로 결제하는 옵션이 지분상품의 정의를 충족하여 부채와 분리하여 인식된 경우는 제외됩니다. 동 개정사항은 2023년 1월 1일 이후 시작하는 회계연도부터 적용하며, 조기적용이 허용됩니다. 당사는 동 개정으로 인한 재무제표의 영향을 검토 중에 있습니다.

- 기업회계기준서 제1117호 '보험계약' 제정

기업회계기준서 제1117호 '보험계약'은 기업회계기준서 제1104호 '보험계약'을 대체합니다. 보험계약에 따른 모든 현금흐름을 추정하고 보고시점의 가정과 위험을 반영한 할인율을 사용하여 보험부채를 측정하고, 매 회계연도별로 계약자에게 제공한 서비스(보험보장)를 반영하여 수익을 발생주의로 인식하도록 합니다. 또한, 보험사건과 관계없이 보험계약자에게 지급하는 투자요소(해약/만기환급금)는 보험수익에서 제외하며, 보험손익과 투자손익을 구분 표시하여 정보이용자가 손익의 원천을 확인할 수 있도록 하였습니다. 동 기준서는 2023년 1월 1일 이후 최초로 시작하는 회계연도부터 적용되며, 기업회계기준서 제1109호 '금융상품'을 적용한 기업은 조기적용이 허용됩니다. 당사는 동 제정으로 인한 재무제표의 영향을 검토 중에 있습니다.

- 기업회계기준서 제1001호 '재무제표 표시' - '회계정책'의 공시

중요한 회계정책을 정의하고 공시하도록 하며, 중요성 개념을 적용하는 방법에 대한 지침을 제공하기 위하여 국제회계기준 실무서 2 '회계정책 공시'를 개정하였습니다. 동 개정 사항은 2023년 1월 1일 이후 최초로 시작하는 회계연도부터 적용되며 조기적용이 허용됩니다. 당사는 동 개정으로 인한 재무제표의 영향을 검토 중에 있습니다.

- 기업회계기준서 제1008호 '회계정책, 회계추정의 변경 및 오류' - '회계추정'의 정의

회계추정을 정의하고, 회계정책의 변경과 구별하는 방법을 명확히 하였습니다. 동 개정 사항은 2023년 1월 1일 이후 최초로 시작하는 회계연도부터 적용되며 조기적용이 허용됩니다. 당사는 동 개정으로 인해 재무제표에 중요한 영향은 없을 것으로 예상하고 있습니다.

- 기업회계기준서 제1012호 '법인세' - 단일거래에서 생기는 자산과 부채에 대한 이연법인세

자산 또는 부채가 최초로 인식되는 거래의 최초 인식 예외 요건에 거래시점 동일한 가산할 일시적차이와 차감할 일시적차이를 발생시키지 않는 거래라는 요건을 추가 하였습니다. 동 개정사항은 2023년 1월 1일 이후 시작하는 회계연도부터 적용하며, 조기적용이 허용됩니다. 연결실체는 동 개정으로 인해 재무제표에 중요한 영향은 없을 것으로 예상하고 있습니다.

- 한국채택국제회계기준 연차개선 2018-2020

한국채택국제회계기준 연차개선 2018-2020은 2022년 1월 1일 이후 시작하는 회계연도부터 적용되며, 조기적용이 허용됩니다. 당사는 동 개정으로 인해 재무제표에 중요한 영향은 없을 것으로 예상하고 있습니다.

·기업회계기준서 제1101호 '한국채택국제회계기준의 최초 채택': 최초채택기업인 종속기업

·기업회계기준서 제1109호 '금융상품': 금융부채 제거 목적의 10% 테스트 관련 수수료

·기업회계기준서 제1116호 '리스': 리스 인센티브

·기업회계기준서 제1041호 '농림어업': 공정가치 측정

### 3. 유의적인 회계정책

당사가 한국채택국제회계기준에 따른 재무제표 작성에 적용한 중요한 회계정책은 다음과 같습니다.

#### (1) 외화환산

당사는 재무제표를 기능통화이면서 보고통화인 원화로 표시하고 있습니다.



기능통화 외의 통화로 이루어진 거래는 거래 발생 당시의 환율을 적용하여 기록하고 있으며, 화폐성 외화자산 및 부채는 보고기간종료일 현재의 기능통화 환율로 환산하고 있습니다. 이에 따라 발생하는 환산차이는 당기손익에 반영하고 있습니다.

한편, 역사적원가로 측정하는 외화표시 비화폐성항목은 최초 거래발생일의 환율을, 공정가치로 측정하는 외화표시 비화폐성 항목은 공정가치 측정일의 환율을 적용하여 인식하고 있습니다. 비화폐성 항목의 환산에서 발생하는 손익은 해당 항목의 공정가치 변동으로 인한 손익의 인식항목과 동일하게 기타포괄손익 또는 당기손익으로 인식하고 있습니다.

관련 자산, 비용, 수익(또는 그 일부)의 최초 인식에 적용할 환율을 결정하기 위한 거래일은 당사가 대가를 선지급하거나 선수취하여 비화폐성자산이나 비화폐성부채를 최초로 인식한 날입니다. 선지급이나 선수취가 여러 차례에 걸쳐 이루어지는 경우, 당사는 대가의 선지급이나 선수취로 인한 거래일을 각각 결정합니다.

## (2) 현금및현금성자산

재무상태표상의 현금및현금성자산은 보통예금과 소액현금 및 취득당시 만기가 3개월 이내인 단기성 예금으로 구성되어 있습니다. 현금흐름표상의 현금은 이러한 현금및현금성자산을 의미합니다.

## (3) 고객과의 계약에서 생기는 수익

당사는 다음의 주요 원천으로부터 수익을 인식합니다.

- 재화의 판매
- 라이선스의 제공

당사는 기업회계기준서 제1115호 '고객과의 계약에서 생기는 수익'의 적용범위에 포함되는 고객과의 모든 계약에 5단계 수익인식모형(① 계약 식별 → ② 수행의무 식별 → ③ 거래가격 산정 → ④ 거래가격을 수행의무에 배분 → ⑤ 수행의무 이행 시 수익 인식)을 적용하여 수익을 인식합니다.

### 1) 재화의 판매

고객과의 계약에서 당사는 재화의 통제가 고객에 이전되었을 때, 해당 재화의 대가로 받을 권리를 갖게 될 것으로 예상하는 대가를 반영하는 금액으로 수익을 인식합니다.

재화의 판매에 따른 수익은 자산을 이전하여 수행의무를 이행할 때 인식하고 있으며, 한 시점에 이행하는 수행의무는 고객에게 재화에 대한 통제를 이전하는 시점에 이행되고 있습니다. 당사는 수행의무를 이행하는 시점을 판단하기 위한 통제 이전의 지표로 다음을 참고하고 있습니다.

- ① 기업은 자산에 대해 현재 지급청구권이 있다
- ② 고객에게 자산의 법적 소유권이 있다
- ③ 기업이 자산의 물리적 점유를 이전하였다
- ④ 자산의 소유에 따른 유의적인 위험과 보상이 고객에게 있다
- ⑤ 고객이 자산을 인수하였다

## 2) 라이선스의 제공

라이선스를 부여하는 약속의 성격에 따라 접근권 또는 사용권으로 구분하고 있으며, 접근권에 해당하는 경우에는 기간에 걸쳐 이행하는 수행의무로 회계처리하고, 사용권에 해당하는 경우에는 라이선스를 이전한 시점에 회계처리하고 있습니다. 한편, 라이선스를 제공하는 대가로 약속된 판매기준이나 사용기준의 수익은 다음 중 나중의 사건이 일어날 때 인식합니다.

- ① 후속 판매나 사용
- ② 판매기준 또는 사용기준 로열티의 일부나 전부가 배분된 수행의무를 이행함

## (4) 금융상품

금융자산 및 금융부채는 당사가 계약의 당사자가 되는 때에 재무상태표에 인식하고 있습니다. 금융자산 및 금융부채는 유의적인 금융요소를 포함하지 않는 매출채권을 제외하고는 최초 인식시 공정가치로 측정하고 있습니다. 금융자산의 취득이나 금융부채의 발행과 직접 관련되는 거래원가는 최초 인식시 금융자산 또는 금융부채의 공정가치에 차감하거나 가산하고 있습니다. 다만 당기손익-공정가치측정금융자산의 취득이나 당기손익-공정가치측정금융부채의 발행과 직접 관련되는 거래원가는 발생즉시 당기손익으로 인식하고 있습니다.

## (5) 금융자산

금융자산의 정형화된 매입 또는 매도는 모두 매매일에 인식하거나 제거하고 있습니다. 금융자산의 정형화된 매입 또는 매도는 관련 시장의 규정이나 관행에 의하여 일

반적으로 설정된 기간 내에 금융상품을 인도하는 계약조건에 따라 금융자산을 매입하거나 매도하는 계약입니다.

모든 인식된 금융자산은 후속적으로 금융자산의 분류에 따라 상각후원가나 공정가치로 측정합니다.

#### 1) 금융자산의 분류

다음의 조건을 충족하는 채무상품은 후속적으로 상각후원가로 측정합니다.

- 계약상 현금흐름을 수취하기 위하여 보유하는 것이 목적인 사업모형 하에서 금융자산을 보유한다.
- 금융자산의 계약조건에 따라 특정일에 원금과 원금잔액에 대한 이자 지급만으로 구성되어 있는 현금흐름이 발생한다.

다음의 조건을 충족하는 채무상품은 후속적으로 기타포괄손익-공정가치로 측정합니다.

- 계약상 현금흐름의 수취와 금융자산의 매도 둘 다를 통해 목적을 이루는 사업모형 하에서 금융자산을 보유한다.
- 금융자산의 계약조건에 따라 특정일에 원금과 원금잔액에 대한 이자 지급만으로 구성되어 있는 현금흐름이 발생한다.

상기 이외의 모든 금융자산은 후속적으로 당기손익-공정가치로 측정합니다.

상기에 기술한 내용에도 불구하고 당사는 금융자산의 최초 인식시점에 다음과 같은 취소불가능한 선택 또는 지정을 할 수 있습니다.

- 특정 요건을 충족하는 경우 지분상품의 후속적인 공정가치 변동을 기타포괄손익으로 표시하는 선택을 할 수 있습니다.
- 당기손익-공정가치측정항목으로 지정한다면 회계불일치를 제거하거나 유의적으로 줄이는 경우 상각후원가측정금융자산이나 기타포괄손익-공정가치측정금융자산의 요건을 충족하는 채무상품을 당기손익-공정가치측정항목으로 지정할 수 있습니다.

#### 1-1) 상각후원가 및 유효이자율법

유효이자율법은 채무상품의 상각후원가를 계산하고 관련 기간에 걸쳐 이자수익을 배분하는 방법입니다. 취득시 신용이 손상되어 있는 금융자산의 경우를 제외하고는 유효이자율은 금융자산의 기대존속기간이나 그보다 짧은 기간에 걸쳐, 지급하거나 수취하는 수수료와 포인트, 거래원가 및 기타 할증액 또는 할인액을 포함하되 기대

신용손실은 고려하지 않고 예상되는 미래현금수취액의 현재가치를 최초 인식시 총장부금액과 정확히 일치시키는 이자율입니다. 취득시 신용이 손상되어 있는 금융자산의 경우 신용조정 유효이자율은 기대신용손실을 고려한 기대현금흐름의 현재가치를 최초 인식시점의 상각후원가로 할인하여 계산합니다.

금융자산의 상각후원가는 최초 인식시점에 측정된 금액에서 상환된 원금을 차감하고 최초 인식금액과 만기금액의 차액에 유효이자율법을 적용하여 계산한 상각누계액을 가감한 금액에 손실충당금을 조정된 금액입니다. 금융자산의 총장부금액은 손실충당금을 조정하기 전 금융자산의 상각후원가입니다.

이자수익은 상각후원가와 기타포괄손익-공정가치로 후속측정하는 채무상품에 대해 유효이자율법을 적용하여 인식합니다. 취득시 신용이 손상되어 있는 금융자산을 제외한 금융자산의 경우 이자수익은 금융자산의 총장부금액에 유효이자율을 적용하여 계산합니다(후속적으로 신용이 손상된 금융자산은 제외). 후속적으로 신용이 손상된 금융자산의 경우 이자수익은 금융자산의 상각후원가에 유효이자율을 적용하여 인식합니다. 만약 후속 보고기간에 신용이 손상된 금융상품의 신용위험이 개선되어 금융자산이 더 이상 손상되지 않는 경우 이자수익은 금융자산의 총장부금액에 유효이자율을 적용하여 인식합니다.

취득시 신용이 손상되어 있는 금융자산의 경우 이자수익은 최초 인식시점부터 금융자산의 상각후원가에 신용조정 유효이자율을 적용하여 인식합니다. 후속적으로 금융자산의 신용위험이 개선되어 금융자산이 더 이상 손상되지 않는 경우에도 이자수익의 계산을 총장부금액 기준으로 변경하지 아니합니다.

이자수익은 당기손익으로 인식하며 금융수익의 이자수익 항목으로 계상하고 있습니다.

#### 1-2) 기타포괄손익-공정가치측정항목으로 분류되는 채무상품

최초 인식시점에 채무상품은 공정가치에 거래원가를 가산하여 측정합니다. 후속적으로 외화환산손익, 손상차손(환입) 및 유효이자율법에 따른 이자수익의 결과에 따른 채무상품의 장부금액 변동은 당기손익으로 인식합니다. 당기손익으로 인식되는 금액은 채무상품이 상각후원가로 측정되었더라면 당기손익으로 인식되었을 금액과 동일합니다. 이를 제외한 채무상품의 모든 장부금액의 변동은 기타포괄손익으로 인식하며 평가손익누계액으로 누적됩니다. 채무상품이 제거될 때 기타포괄손익으로 인식되었던 누적손익은 당기손익으로 재분류됩니다.

#### 1-3) 기타포괄손익-공정가치측정항목으로 지정된 지분상품

당사는 최초 인식시점에 지분상품에 대한 투자를 기타포괄손익-공정가치 항목으로 지정하는 취소 불가능한 선택(상품별)을 할 수 있습니다. 만일 지분상품이 단기매매 항목이거나 사업결합에서 취득자가 인식하는 조건부 대가인 경우에는 기타포괄손익-공정가치측정항목으로의 지정은 허용되지 아니합니다.

기타포괄손익-공정가치항목에 해당하는 지분상품에 대한 투자는 최초 인식시 공정가치에 거래원가를 가산하여 인식합니다. 후속적으로 공정가치로 측정하며 공정가치의 변동에서 발생한 손익을 기타포괄손익으로 인식하며 평가손익누계액으로 누적됩니다. 지분상품이 처분되는 시점에 누적손익은 당기손익으로 재분류되지 않으며 이익잉여금으로 대체됩니다.

지분상품에 대한 투자의 배당금이 명백하게 투자원가의 회수를 나타내지 않는다면 그러한 배당금은 기업회계기준서 제1109호에 따라 당기손익으로 인식합니다. 배당금은 투자손익 항목으로 계상하고 있습니다.

당사는 최초 인식시점에 단기매매항목이 아닌 모든 지분상품투자에 대하여 기타포괄손익-공정가치 항목으로 지정하였습니다.

다음의 경우 금융자산은 단기매매항목에 해당합니다.

- 주로 단기간에 매각할 목적으로 취득하는 경우
- 최초 인식시점에 공동으로 관리하는 특정 금융상품 포트폴리오의 일부로 운용 형태가 단기적 이익 획득 목적이란 증거가 있는 경우
- 파생상품 (금융보증계약인 파생상품이나 위험회피항목으로 지정되고 효과적인 파생상품은 제외)

#### 1-4) 당기손익-공정가치측정금융자산

상각후원가나 기타포괄손익-공정가치로 측정 요건을 충족하지 않는 금융자산은 당기손익-공정가치로 측정합니다.

- 단기매매항목이 아니고 사업결합에서의 조건부 대가가 아닌 지분상품에 대해 최초 인식시점에 기타포괄손익-공정가치항목으로 지정하지 않은 경우 동 지분상품은 당기손익-공정가치측정항목으로 분류합니다.
- 상각후원가측정항목의 요건이나 기타포괄손익-공정가치측정항목의 요건을 충족하지 못하는 채무상품은 당기손익-공정가치측정항목으로 분류합니다. 또한 당기손익-공정가치측정항목으로의 지정이 서로 다른 기준에 따라 자산이나 부채를 측정하거나 그에 따른 손익을 인식하는 경우에 측정 또는 인식상 발생하는 불일치('회계 불

일치)를 제거하거나 유의적으로 감소시킨다면 상각후원가측정항목의 요건이나 기타포괄손익-공정가치측정항목의 요건을 충족하는 채무상품을 최초 인식시점에 당기손익-공정가치측정항목으로 지정할 수 있습니다.

당기손익-공정가치측정금융자산은 매 보고기간말 공정가치로 측정하며, 위험회피관계로 지정된 부분을 제외한 공정가치 변동에 따른 손익을 당기손익으로 인식합니다. 당기손익으로 인식한 순손익에는 금융자산으로부터 획득한 배당금이 포함되어 있습니다. 한편 당기손익-공정가치측정금융자산에서 발생한 이자수익은 금융수익의 이자수익 항목으로 계상하고 있습니다.

## 2) 금융자산의 손상

당사는 상각후원가나 기타포괄손익-공정가치로 측정하는 채무상품에 대한 투자, 리스채권, 매출채권 및 계약자산과 금융보증계약에 대한 기대신용손실을 손실충당금으로 인식합니다. 기대신용손실의 금액은 매 보고기간에 금융상품의 최초 인식 이후 신용위험의 변동을 반영하여 갱신됩니다.

당사는 매출채권, 계약자산 및 리스채권에 대해 전체기간 기대신용손실을 인식합니다. 이러한 금융자산에 대한 기대신용손실은 당사의 과거 신용손실 경험에 기초한 충당금 설정률표를 사용하여 추정하며, 차입자 특유의 요소와 일반적인 경제 상황 및 적절하다면 화폐의 시간가치를 포함한 현재와 미래 예측 방향에 대한 평가를 통해 조정됩니다. 이를 제외한 금융자산에 대해서는 최초 인식 후 신용위험이 유의적으로 증가한 경우 전체기간 기대신용손실을 인식합니다. 그러나 최초 인식 후 금융자산의 신용위험이 유의적으로 증가하지 않은 경우 당사는 금융상품의 기대신용손실을 12개월 기대신용손실에 해당하는 금액으로 측정합니다.

전체기간 기대신용손실은 금융상품의 기대존속기간에 발생할 수 있는 모든 채무불이행 사건에 따른 기대신용손실을 의미합니다. 반대로 12개월 기대신용손실은 보고기간말 후 12개월 내에 발생 가능한 금융상품의 채무불이행 사건으로 인해 기대되는 전체기간 기대신용손실의 일부를 의미합니다.

### 2-1) 신용위험의 유의적 증가

최초 인식 후에 금융상품의 신용위험이 유의적으로 증가하였는지를 평가할 때 보고기간 말의 금융상품에 대한 채무불이행 발생위험을 최초 인식일의 채무불이행 발생위험과 비교합니다. 이러한 평가를 하기 위해 과도한 원가나 노력 없이 이용할 수 있는 과거 경험 및 미래전망 정보를 포함하여 합리적이고 뒷받침될 수 있는 양적·질적정보를 모두 고려합니다. 당사가 이용하는 미래전망 정보에는 경제전문가 보고서

와 재무분석가, 정부기관, 관련 싱크탱크 및 유사기관 등에서 얻은 당사의 차입자가 영위하는 산업의 미래전망뿐 만 아니라 당사의 핵심영업과 관련된 현재 및 미래 경제정보에 대한 다양한 외부자료를 고려하는 것이 포함됩니다.

특히 최초 인식 후에 신용위험이 유의적으로 증가하였는지를 평가할 때 다음의 사항을 고려하고 있습니다.

- 금융상품의 (이용할 수 있는 경우) 외부 또는 내부 신용등급의 실제 또는 예상되는 유의적인 악화
- 특정 금융상품의 신용위험에 대한 외부 시장지표의 유의적인 악화. 예를 들어 신용스프레드, 차입자에 대한 신용부도스왑가격의 유의적인 증가 또는 금융자산의 공정가치가 상각후원가에 미달하는 기간이나 정도
- 차입자의 영업성과의 실제 또는 예상되는 유의적인 악화
- 현재에 존재하거나 미래에 예측되는 사업적, 재무적, 경제적 상황의 불리한 변동으로서 차입자가 채무를 지급할 수 있는 능력에 유의적인 하락을 일으킬 것으로 예상되는 변동
- 같은 차입자의 그 밖의 금융상품에 대한 신용위험의 유의적인 증가
- 차입자의 규제상·경제적·기술적 환경의 실제 또는 예상되는 유의적인 불리한 변동으로서 채무를 지급할 수 있는 차입자의 능력에 유의적인 하락을 일으키는 변동

이러한 평가 결과와 상관 없이 계약상 지급이 30일을 초과하여 연체되는 경우에는 이를 반증하는 합리적이고 뒷받침될 수 있는 정보가 없다면 금융상품의 신용위험이 최초 인식 이후 유의적으로 증가하였다고 간주합니다.

상기 사항에도 불구하고 당사는 보고기간 말에 금융상품이 낮은 신용위험을 갖는다고 결정하는 경우에는 해당 금융상품의 신용위험이 유의적으로 증가하지 않았다고 보고 있습니다. (1) 금융상품의 채무불이행 발생 위험이 낮고 (2) 단기적으로 차입자가 계약상 현금흐름 지급의무를 이행할 수 있는 강한 능력을 갖고 있으며 (3) 장기적으로는 경제 환경과 사업 환경의 불리한 변화 때문에 차입자가 계약상 현금흐름 지급의무를 이행할 수 있는 능력이 약해질 수도 있으나 반드시 약해지지는 않는 경우에 금융상품이 낮은 신용위험을 갖는다고 결정합니다.

당사는 국제적인 통념에 따라 외부신용등급이 '투자등급'에 해당하는 금융자산 또는 외부신용등급을 이용할 수 없는 경우에 내부등급이 '정상'에 해당하는 금융자산은 낮은 신용위험을 갖는다고 판단합니다. '정상'은 거래상대방이 건실한 재무상태를 가지고 있으며 연체된 금액이 없다는 것을 의미합니다.

금융보증계약의 경우 당사가 취소 불가능한 약정의 당사자가 된 날이 손상 목적의 금융상품을 평가하기 위한 목적의 최초 인식일입니다. 금융보증계약의 최초 인식 이

후 신용위험이 유의적으로 증가하였는지를 평가할 때 특정 채무자가 계약을 이행하지 못할 위험의 변동을 고려합니다.

당사는 신용위험이 유의적으로 증가하였는지를 판단하기 위해 사용되는 요건의 효과성을 정기적으로 검토하고 있으며, 그러한 요건이 연체가 되기 전에 신용위험이 유의적으로 증가하였는지를 판단할 수 있다는 확신을 갖는데 적절하도록 그러한 요건을 수정하고 있습니다.

## 2-2) 신용이 손상된 금융자산

금융자산의 추정미래현금흐름에 악영향을 미치는 하나 이상의 사건이 생긴 경우에 해당 금융자산의 신용은 손상된 것입니다. 금융자산의 신용이 손상된 증거는 다음의 사건에 대한 관측 가능한 정보를 포함하고 있습니다.

- ① 발행자나 차입자의 유의적인 재무적 어려움
- ② 채무불이행이나 연체 같은 계약위반
- ③ 차입자의 재무적 어려움에 관련된 경제적 또는 계약상 이유로 인한 차입조건의 불가피한 완화
- ④ 차입자의 파산 가능성이 높아지거나 그 밖의 재무구조조정 가능성이 높아짐
- ⑤ 재무적 어려움으로 해당 금융자산에 대한 활성시장의 소멸

## 2-3) 제각정책

차입자가 청산하거나 파산 절차를 개시하는 때 또는 매출채권의 경우 연체기간이 3년을 초과하는 때 중 빠른 날과 같이 차입자가 심각한 재무적 어려움을 겪고 있다는 점을 나타내는 정보가 있으며 회수에 대한 합리적인 기대가 없는 경우에 금융자산을 제각합니다. 제각된 금융자산은 적절한 경우 법률 자문을 고려하여 당사의 회수절차에 따른 집행 활동의 대상이 될 수 있습니다.

## 2-4) 기대신용손실의 측정 및 인식

기대신용손실의 측정은 채무불이행 발생확률, 채무불이행시 손실률(즉 채무불이행이 발생했을 때 손실의 크기) 및 채무불이행에 대한 노출액에 따라 결정됩니다. 채무불이행 발생확률 및 채무불이행시 손실률은 상기에서 기술한 바와 같이 과거정보에 기초하며 미래전망 정보에 의해 조정됩니다. 금융자산의 채무불이행에 대한 노출액은 보고기간 말 그 자산의 총장부금액을 나타내며, 금융보증계약의 경우 보고기간 말의 사용금액에 과거 추세와 채무자의 특정 미래 재무적 필요성에 대한 당사의 이



해 및 기타 관련된 미래전망 정보에 기초한 채무불이행 시점까지 미래에 사용될 것으로 예상되는 금액을 포함하고 있습니다.

금융자산의 경우 기대신용손실은 계약에 따라 지급받기로 한 모든 계약상 현금흐름과 수취할 것으로 예상되는 모든 현금흐름의 차이를 최초 유효이자율로 할인한 금액입니다. 리스채권의 경우 기대신용손실을 산정하기 위한 현금흐름은 기업회계기준서제1116호 '리스'에 따라 리스채권을 측정할 때 사용한 현금흐름과 일관됩니다.

금융보증계약의 경우 당사는 보증대상 금융상품의 계약조건에 따라 채무자의 채무불이행 사건에 대해서만 지급할 것을 요구받으며, 기대신용손실은 발생한 신용손실에 대해 피보증인에게 변제할 것으로 예상되는 금액에서 피보증인, 채무자, 그 밖의 제삼자에게서 수취할 것으로 예상되는 금액을 차감하여 산정하고 있습니다.

전기에 전체기간 기대신용손실에 해당하는 금액으로 금융상품에 대한 손실충당금을 측정하였으나 당기에 더는 전체기간 기대신용손실의 요건에 해당하지 않는다고 판단하는 경우에는 당기말에 12개월 기대신용손실에 해당하는 금액으로 손실충당금을 측정합니다(간편법 적용 대상 금융자산 제외).

모든 금융자산에 대한 손상 관련 손익은 당기손익으로 인식하며 손실충당금 계정을 통해 해당 자산의 장부금액을 조정합니다. 다만 기타포괄손익-공정가치로 측정하는 채무상품에 대한 투자의 경우에는 기타포괄손익으로 인식하여 손익누계액에 누적되며 재무상태표에서 금융자산의 장부금액을 줄이지 아니합니다.

### 3) 금융자산의 제거

금융자산의 현금흐름에 대한 계약상 권리가 소멸하거나, 금융자산을 양도하고 금융자산의 소유에 따른 위험과 보상의 대부분을 다른 기업에게 이전할 때에만 금융자산을 제거하고 있습니다. 만약 금융자산의 소유에 따른 위험과 보상의 대부분을 이전하지도 않고 보유하지도 않으며, 양도한 금융자산을 계속하여 통제하고 있다면, 당사는 당해 금융자산에 대하여 지속적으로 관여하는 정도까지 계속하여 인식하고 있습니다. 만약 양도한 금융자산의 소유에 따른 위험과 보상의 대부분을 보유하고 있다면, 당사는 당해 금융자산을 계속 인식하고 수취한 대가는 담보 차입으로 인식하고 있습니다.

상각후원가로 측정하는 금융자산을 제거하는 경우, 당해 자산의 장부금액과 수취하거나 수취할 대가의 합계의 차이를 당기손익으로 인식합니다. 기타포괄손익-공정가치로 측정하는 채무상품에 대한 투자를 제거하는 경우 이전에 인식한 손익누계액을 당기손익으로 재분류합니다. 반면에 최초 인식시점에 기타포괄손익-공정가치항목

으로 지정한 지분상품에 대한 투자는 이전에 인식한 손익누계액을 당기손익으로 재분류하지 않으나 이익잉여금으로 대체합니다.

## (6) 금융부채

모든 금융부채는 후속적으로 유효이자율법을 사용하여 상각후원가로 측정하거나 당기손익-공정가치로 측정합니다. 그러나 금융자산의 양도가 제거요건을 충족하지 못하거나 지속적 관여 접근법이 적용되는 경우에 발생하는 금융부채와 발행한 금융보증계약은 아래에 기술하고 있는 특정한 회계정책에 따라 측정됩니다.

### 1) 당기손익-공정가치측정금융부채

금융부채는 사업결합에서 취득자의 조건부대가이거나 단기매매항목이거나 최초 인식시 당기손익인식항목으로 지정할 경우 당기손익-공정가치측정금융부채로 분류하고 있습니다.

다음의 경우 금융부채는 단기매매항목에 해당합니다.

- 주로 단기간에 재매입할 목적으로 부담하는 경우
- 최초 인식시점에 공동으로 관리하는 특정 금융상품 포트폴리오의 일부로 운용 형태가 단기적 이익 획득 목적이거나 증거가 있는 경우
- 파생상품 (금융보증계약인 파생상품이나 위험회피항목으로 지정되고 효과적인 파생상품은 제외)

다음의 경우 단기매매항목이 아니거나 또는 사업결합의 일부로 취득자가 지급하는 조건부 대가가 아닌 금융부채는 최초 인식시점에 당기손익인식항목으로 지정할 수 있습니다.

- 당기손익인식항목으로 지정함으로써, 지정하지 않았더라면 발생할 수 있는 측정이나 인식상의 불일치를 제거하거나 상당히 감소시킬 수 있는 경우
- 금융부채가 당사의 문서화된 위험관리나 투자전략에 따라 금융상품집합(금융자산, 금융부채 또는 금융자산과 금융부채의 조합으로 구성된 집합)의 일부를 구성하고, 공정가치 기준으로 관리하고 그 성과를 평가하며, 그 정보를 내부적으로 제공하는 경우
- 금융부채가 하나 이상의 내재파생상품을 포함하는 계약의 일부를 구성하고 기업 회계기준서 제1109호에 따라 합성계약 전체(자산 또는 부채)를 당기손익인식항목으로 지정할 수 있는 경우

당기손익-공정가치측정금융부채는 공정가치로 측정하며 위험회피관계로 지정된 부분을 제외한 공정가치의 변동으로 인해 발생하는 평가손익은 당기손익으로 인식합니다. 당기손익-공정가치측정금융부채에 대해 지급한 이자비용은 금융비용의 이자비용으로 인식하고 있습니다.

그러나 금융부채를 당기손익-공정가치측정 항목으로 지정하는 경우에 부채의 신용위험 변동으로 인한 금융부채의 공정가치 변동금액은 부채의 신용위험 변동효과를 기타포괄손익으로 인식하는 것이 당기손익에 회계불일치를 일으키거나 확대하는 것이 아니라면 기타포괄손익으로 인식합니다. 부채의 나머지 공정가치 변동은 당기손익으로 인식합니다. 기타포괄손익으로 인식된 금융부채의 신용위험으로 인한 공정가치 변동은 후속적으로 당기손익으로 재분류되지 않으며, 대신 금융부채가 제거될 때 이익잉여금으로 대체됩니다.

당기손익-공정가치측정항목으로 지정된 금융보증계약에서 발생한 손익은 당기손익으로 인식합니다.

## 2) 상각후원가측정금융부채

금융부채는 사업결합에서 취득자의 조건부대がい거나 단기매매항목이거나 최초 인식시 당기손익인식항목으로 지정할 경우에 해당하지 않는 경우 후속적으로 유효이자율법을 사용하여 상각후원가로 측정됩니다.

유효이자율법은 금융부채의 상각후원가를 계산하고 관련 기간에 걸쳐 이자비용을 배분하는 방법입니다. 유효이자율은 금융부채의 기대존속기간이나 (적절하다면) 더 짧은 기간에 지급하거나 수취하는 수수료와 포인트(유효이자율의 주요 구성요소임), 거래원가 및 기타 할증액 또는 할인액을 포함하여 예상되는 미래현금지급액의 현재 가치를 금융부채의 상각후원가와 정확히 일치시키는 이자율입니다.

## 3) 금융보증부채

금융보증계약은 채무상품의 최초 계약조건이나 변경된 계약조건에 따라 지급기일에 특정 채무자가 지급하지 못하여 보유자가 입은 손실을 보상하기 위해 발행자가 특정 금액을 지급하여야 하는 계약입니다. 금융보증부채는 공정가치로 최초 측정하며, 당기손익인식항목으로 지정되거나 자산의 양도로 인해 발생한 것이 아니라면 다음 중 큰 금액으로 후속측정하여야 합니다.

- 기업회계기준서 제1109호에 따라 산정한 손실충당금
- 최초 인식금액에서 기업회계기준서 제1115호에 따라 인식한 이익누계액을 차감한 금액

#### 4) 금융부채의 제거

당사는 당사의 의무가 이행, 취소 또는 만료된 경우에만 금융부채를 제거합니다. 제거되는 금융부채의 장부금액과 지급하거나 지급할 대가의 차이는 당기손익으로 인식하고 있습니다.

기존 대여자와 실질적으로 다른 조건으로 채무상품을 교환한 경우에 기존 금융부채는 소멸하고 새로운 금융부채를 인식하는 것으로 회계처리합니다. 이와 마찬가지로 기존 금융부채(또는 금융부채의 일부)의 조건이 실질적으로 변경된 경우에도 기존 금융부채는 소멸하고 새로운 부채를 인식하는 것으로 회계처리합니다. 지급한 수수료에서 수취한 수수료를 차감한 수수료 순액을 포함한 새로운 조건에 따른 현금흐름을 최초 유효이자율로 할인한 현재가치가 기존 금융부채의 나머지 현금흐름의 현재가치와 적어도 10% 이상이라면 조건이 실질적으로 달라진 것으로 간주합니다. 조건변경이 실질적이지 않다면 조건변경 전 부채의 장부금액과 조건변경 후 현금흐름의 현재가치의 차이는 변경에 따른 손익으로 금융손익 항목으로 인식합니다.

#### (7) 재고자산

재고자산은 연중 계속기록법에 따라 수량을 계산하고 매 보고기간말에 실시하는 실지재고조사에 의하여 그 기록을 조정하고 있으며, 선입선출법에 의하여 산정된 취득원가로 평가하고 있습니다. 한편, 재고자산별 취득원가는 매입원가, 전환원가 및 재고자산을 현재의 장소에 현재의 상태로 이르게 하는데 발생한 기타원가를 포함하고 있습니다.

재고자산의 판매에 따른 수익을 인식하는 기간에 재고자산의 장부금액을 매출원가로 인식하고 있습니다. 재고자산은 취득원가와 순실현가능가치 중 낮은 금액으로 측정하고 있습니다. 재고자산을 순실현가능가치로 감액한 평가손실과 모든 감모손실은 감액이나 감모가 발생한 기간에 비용으로 인식하고 있으며, 재고자산의 순실현가능가치의 상승으로 인한 재고자산평가손실의 환입은 환입이 발생한 기간의 비용으로 인식된 재고자산의 매출원가에서 차감하고 있습니다.

#### (8) 종속기업 및 관계기업투자

당사의 재무제표는 기업회계기준서 제1027호 '별도재무제표'에 따른 별도재무제표입니다. 종속기업 및 관계기업투자는 직접적인 지분투자에 근거하여 원가법으로 계상하였으며, 다만 한국채택국제회계기준으로의 전환일 시점에는 전환일 시점의 과거회계기준에 따른 장부금액을 간주원가로 사용하였습니다. 또한, 종속기업 및 관계

기업으로부터 수취하는 배당금은 배당에 대한 권리가 확정되는 시점에 당기손익으로 인식하고 있습니다.

#### (9) 유형자산

당사의 모든 유형자산은 역사적 원가 또는 간주원가에서 감가상각누계액을 차감하여 표시하고 있습니다. 역사적 원가 및 간주원가는 자산의 취득에 직접적으로 관련된 지출을 포함합니다.

후속원가는 해당 항목으로부터 발생하는 미래경제적효익이 당사에 유입될 가능성이 높으며 그 원가를 신뢰성 있게 측정할 수 있는 경우에 한하여 자산의 장부금액에 포함하거나 적절한 경우 별도의 자산으로 인식하고 있으며, 후속지출에 의해 대체된 부분의 장부금액은 제거하고 있습니다.

토지는 감가상각을 수행하지 아니하며, 그 외 자산의 감가상각액은 자산의 취득원가에서 잔존가치를 차감한 금액에 대하여 다음의 추정 경제적 내용연수에 걸쳐 정액법에 따라 산정하고 있습니다. 한편, 유형자산의 감가상각방법, 잔존가치 및 내용연수는 매 보고기간말에 재검토하고 이를 변경하는 것이 적절하다고 판단되는 경우 회계추정의 변경으로 회계처리하고 있습니다.

구 분	추정내용연수
건 물	40 년
차량운반구 / 비품 / 시설장치 / 금형	5 년

자산의 장부금액이 추정 회수가능액을 초과하는 경우 자산의 장부금액을 회수가능액으로 즉시 감소시키고 있습니다. 자산의 처분 손익은 처분대가와 자산의 장부금액의 차이로 결정되며, 포괄손익계산서의 기타수익(비용)으로 표시하고 있습니다.

#### (10) 투자부동산

임대수익이나 시세차익을 얻기 위하여 보유하고 있는 부동산은 투자부동산으로 분류하고 있습니다. 투자부동산은 취득시 발생한 거래원가를 포함하여 최초 인식시점에 원가로 측정하며, 최초 인식 후에 취득원가에서 감가상각누계액과 손상차손누계액을 차감한 금액을 장부금액으로 표시하고 있습니다.

후속원가는 자산으로부터 발생하는 미래경제적효익이 유입될 가능성이 높으며, 그 원가를 신뢰성 있게 측정할 수 있는 경우에 한하여 자산의 장부금액에 포함하거나 적절한 경우 별도의 자산으로 인식하고 있으며, 후속지출에 의해 대체된 부분의 장

부금액은 제거하고 있습니다. 한편 일상적인 수선·유지와 관련하여 발생하는 원가는 발생시점에 당기손익으로 인식하고 있습니다.

투자부동산 중 토지에 대해서는 감가상각을 하지 않으며, 토지를 제외한 투자부동산은 경제적 내용연수에 따라 40년을 적용하여 정액법으로 상각하고 있습니다.

투자부동산의 감가상각방법, 잔존가치 및 내용연수는 매 보고기간 말에 재검토하고 있으며, 이를 변경하는 것이 적절하다고 판단되는 경우 회계추정의 변경으로 회계처리하고 있습니다.

투자부동산을 처분하거나, 투자부동산의 사용을 영구히 중지하고 처분으로도 더 이상의 미래경제적효익을 기대할 수 없는 경우에 해당 투자부동산의 장부금액을 연결 재무상태표에서 제거하고 있습니다. 투자부동산의 제거로 인하여 발생하는 손익은 순매각금액과 장부금액의 차이로 결정하고 있으며, 해당 투자부동산이 제거되는 시점의 당기손익으로 인식하고 있습니다.

## (11) 무형자산

### 1) 개별취득하는 무형자산

내용연수가 유한한 개별 취득하는 무형자산은 취득원가에서 상각누계액과 손상차손누계액을 차감한 금액으로 인식하며, 추정내용연수에 걸쳐 정액법으로 상각비를 계상하고 있습니다. 무형자산의 내용연수 및 상각방법은 매 보고기간 종료일에 재검토하고 있으며, 이를 변경하는 것이 적절하다고 판단되는 경우 회계추정의 변경으로 회계처리하고 있습니다. 내용연수가 비한정인 개별 취득하는 무형자산은 취득원가에서손상차손누계액을 차감한 금액으로 인식합니다.

### 2) 내부적으로 창출한 무형자산 - 연구 및 개발원가

연구활동에 대한 지출은 발생한 기간에 비용으로 인식하고 있습니다.

다음 사항을 모두 제시할 수 있는 경우에만 개발활동 또는 내부 프로젝트의 개발단계에서 발생한 무형자산을 인식합니다.

- 무형자산을 사용하거나 판매하기 위해 그 자산을 완성할 수 있는 기술적 실현가능성
- 무형자산을 완성하여 사용하거나 판매하려는 기업의 의도
- 무형자산을 사용하거나 판매할 수 있는 기업의 능력

- 무형자산이 미래경제적효익을 창출하는 방법
- 무형자산의 개발을 완료하고 그것을 판매하거나 사용하는 데 필요한 기술적, 재정적 자원 등의 입수가능성
- 개발과정에서 발생한 무형자산 관련 지출을 신뢰성 있게 측정할 수 있는 기업의 능력

내부적으로 창출한 무형자산의 취득원가는 그 무형자산이 위에서 기술한 인식조건을 최초로 충족시킨 시점 이후에 발생한 지출의 합계이며, 내부적으로 창출한 무형자산으로 인식되지 않는 개발원가는 발생시점에 비용으로 인식하고 있습니다.

내부적으로 창출한 무형자산은 최초 인식 후에 취득원가에서 상각누계액과 손상차손누계액을 차감한 금액으로 표시하고 있습니다.

### 3) 무형자산의 제거

무형자산을 처분하거나 사용이나 처분을 통한 미래경제적효익이 기대되지 않을 때 해당 무형자산의 장부금액을 연결재무상태표에서 제거하고 있습니다. 무형자산의 제거로 인하여 발생하는 손익은 순매각금액과 장부금액의 차이로 결정하고 있으며, 해당 무형자산이 제거되는 시점에 당기손익으로 인식하고 있습니다.

### 4) 산업재산권

산업재산권은 최초에 취득원가로 측정하고 추정내용연수에 걸쳐 정액법으로 상각하고 있습니다.

무형자산의 상각방법, 잔존가치 및 내용연수는 매 보고기간말에 재검토하고 이를 변경하는 것이 적절하다고 판단되는 경우 회계추정의 변경으로 회계처리하고 있습니다.

구 분	추정내용연수
산업재산권	5 년
소프트웨어	5 년
회원권	비한정
기타의무형자산	계약상 만기에 따라 상각 (3년~5 년)

### (12) 영업권을 제외한 유·무형자산의손상

영업권을 제외한 유·무형자산은 자산손상을 시사하는 징후가 있는지를 매 보고기간말마다 검토하고 있으며, 자산손상을 시사하는 징후가 있는 경우에는 손상차손금액을 결정하기 위하여 자산의 회수가능액을 추정하고 있습니다. 당사는 개별 자산별로 회수가능액을 추정하고 있으며, 개별 자산의 회수가능액을 추정할 수 없는 경우에는 그 자산이 속하는 현금창출단위의 회수가능액을 추정하고 있습니다. 공동자산은 합리적이고 일관된 배분기준에 따라 개별 현금창출단위에 배분하며, 개별 현금창출단위로 배분할 수 없는 경우에는 합리적이고 일관된 배분기준에 따라 배분될 수 있는 최소 현금창출단위집단에 배분하고 있습니다.

비한정내용연수를 가진 무형자산 또는 아직 사용할 수 없는 무형자산은 자산손상을 시사하는 징후와 관계없이 매년 손상검사를 실시하고 있습니다.

회수가능액은 개별 자산 또는 현금창출단위의 순공정가치와 사용가치 중 큰 금액으로 측정하며, 자산(또는 현금창출단위)의 회수가능액이 장부금액에 미달하는 경우에는 자산(또는 현금창출단위)의 장부금액을 회수가능액으로 감소시키고 감소된 금액은 당기손익으로 인식하고 있습니다.

과거기간에 인식한 손상차손을 환입하는 경우 개별 자산(또는 현금창출단위)의 장부금액은 수정된 회수가능액과 과거기간에 손상차손을 인식하지 않았다면 현재 기록되어 있을 장부금액 중 작은 금액으로 결정하고 있으며, 해당 손상차손환입은 즉시 당기손익으로 인식하고 있습니다.

### (13) 리스

당사는 계약 약정일에 계약이 리스인지 또는 계약에 리스가 포함되어 있는지를 평가합니다. 당사는 리스이용자인 경우에 단기리스(리스기간이 12개월 이하)와 소액 기초자산 리스를 제외한 모든 리스 약정과 관련하여 사용권자산과 그에 대응되는 리스부채를 인식합니다. 당사는 다른 체계적인 기준이 리스이용자의 효익의 형태를 더 잘 나타내는 경우가 아니라면 단기리스와 소액 기초자산 리스에 관련되는 리스료를 리스기간에 걸쳐 정액 기준으로 비용으로 인식합니다.

리스부채는 리스개시일에 그날 현재 지급되지 않은 리스료를 리스의 내재이자율로 할인한 현재가치로 최초 측정합니다. 만약 리스의 내재이자율을 쉽게 산정할 수 없는 경우에는 리스이용자의 증분차입이자율을 사용합니다.

리스부채의 측정에 포함되는 리스료는 다음 금액으로 구성됩니다.

- 고정리스료 (실질적인 고정리스료를 포함하고 받을 리스 인센티브는 차감)



- 지수나 요율(이율)에 따라 달라지는 변동리스료. 처음에는 리스개시일의 지수나 요율(이율)을 사용하여 측정함
- 잔존가치보증에 따라 리스이용자가 지급할 것으로 예상되는 금액
- 리스이용자가 매수선택권을 행사할 것이 상당히 확실한 경우에 그 매수선택권의 행사가격
- 리스기간이 리스이용자의 종료선택권 행사를 반영하는 경우에 그 리스를 종료하기 위하여 부담하는 금액

당사는 리스부채를 재무상태표에서 다른 부채와 구분하여 표시합니다.

리스부채는 후속적으로 리스부채에 대한 이자를 반영하여 장부금액을 증액(유효이자율법을 사용)하고, 지급한 리스료를 반영하여 장부금액을 감액하여 측정합니다.

당사는 다음의 경우에 리스부채를 재측정하고 관련된 사용권자산에 대해 상응하는 조정을 합니다.

- 리스기간이 변경되거나, 매수선택권 행사에 대한 평가의 변경을 발생시키는 상황의 변경이나 유의적인 사건이 발생하는 경우. 이러한 경우 리스부채는 수정된 리스료를 수정된 할인율로 할인하여 다시 측정합니다.
- 지수나 요율(이율)의 변경이나 잔존가치보증에 따라 지급할 것으로 예상되는 금액이 변동되어 리스료가 변경되는 경우. 이러한 경우 리스부채는 수정된 리스료를 변경되지 않은 할인율로 할인하여 다시 측정합니다. 다만 변동이자율의 변동으로 리스료에 변동이 생긴 경우에는 그 이자율 변동을 반영하는 수정 할인율을 사용합니다.
- 리스계약이 변경되고 별도 리스로 회계처리하지 않는 경우. 이러한 경우 리스부채는 변경된 리스의 리스기간에 기초하여, 수정된 리스료를 리스변경 유효일 현재의 수정된 할인율로 할인하여 다시 측정합니다.

사용권자산은 리스부채의 최초 측정금액과 리스개시일이나 그 전에 지급한 리스료(받은 리스 인센티브는 차감) 및 리스이용자가 부담하는 리스개설직접원가를 차감한 금액으로 구성됩니다. 사용권자산은 원가에서 감가상각누계액과 손상차손누계액을 차감하여 후속 측정합니다.

당사가 리스 조건에서 요구하는 대로 기초자산을 해체하고 제거하거나, 기초자산이 위치한 부지를 복구하거나, 기초자산 자체를 복구할 때 부담하는 원가의 추정치는 기업회계기준서 제1037호에 따라 인식하고 측정합니다. 그러한 원가가 재고자산을 생산하기 위하여 발생한 것이 아니라면, 원가가 사용권자산과 관련이 있는 경우 사용권자산 원가의 일부로 그 원가를 인식합니다.

리스기간 종료시점 이전에 리스이용자에게 기초자산의 소유권을 이전하는 경우나 사용권자산의 원가에 리스이용자가 매수선택권을 행사할 것임이 반영되는 경우에, 리스이용자는 리스개시일부터 사용권자산의 내용연수 종료시점까지 사용권자산을 감가상각하고 있습니다. 그 밖의 경우에는 리스이용자는 리스개시일부터 사용권자산의 내용연수 종료일과 리스기간 종료일 중 이른 날까지 사용권자산을 감가상각하고 있습니다.

당사는 사용권자산을 재무상태표에서 다른 자산과 구분하여 표시합니다.

당사는 사용권자산이 손상되었는지 결정하기 위하여 기업회계기준서 제1036호를 적용하며, 식별된 손상차손에 대한 회계처리는 '유형자산'의 회계정책에 설명되어 있습니다.

당사는 변동리스료(다만 지수나 요율(이율)에 따라 달라지는 변동리스료는 제외)는 사용권자산과 리스부채의 측정에 포함하지 않으며, 그러한 리스료는 변동리스료를 유발하는 사건 또는 조건이 생기는 기간에 당기손익으로 인식합니다.

실무적 간편법으로 리스이용자는 비리스요소를 리스요소와 분리하지 않고, 각 리스요소와 이에 관련되는 비리스요소를 하나의 리스요소로 회계처리하는 방법을 기초자산의 유형별로 선택할 수 있으며, 당사는 이러한 실무적 간편법을 사용하지 않고 있습니다. 하나의 리스요소와 하나 이상의 추가 리스요소나 비리스요소를 포함하는 계약에서 리스이용자는 리스요소의 상대적 개별가격과 비리스요소의 총 개별가격에 기초하여 계약 대가를 각 리스요소에 배분합니다.

#### (14) 퇴직급여

##### ① 확정기여제도

확정기여제도와 관련하여 일정기간 직원이 근무용역을 제공하였을 때에는 그 근무용역과 교환하여 확정기여제도에 납부해야 할 기여금에 대하여 자산의 원가에 포함하는 경우를 제외하고는 당기손익으로 인식하고 있습니다. 납부해야 할 기여금은 이미 납부한 기여금을 차감한 후 부채로 인식하고 있습니다. 또한, 이미 납부한 기여금이 보고기간말 이전에 제공된 근무용역에 대해 납부하여야 하는 기여금을 초과하는 경우에는 초과 기여금 때문에 미래 지급액이 감소하거나 현금이 환급되는 만큼을 자산으로 인식하고 있습니다.

##### ② 확정급여제도

확정기여제도를 적용하는 직원 이외의 모든 임원에 대한 퇴직급여제도는 확정급여

제도로 분류하고 있습니다. 보고기간말 현재 확정급여제도와 관련된 확정급여부채는 확정급여채무의 현재가치에서 사외적립자산의 공정가치를 차감하여 인식하고 있습니다. 확정급여부채는 매년 독립적인 계리사에 의해 예측단위적립방식으로 계산되고 있습니다. 확정급여부채의 현재가치는 확정급여제도에서 지급될 미래 현금흐름을 관련 퇴직급여의 만기와 유사한 만기를 가지는 퇴직금이 지급되는 통화로 표시된 우량회사채의 이자율을 사용하여 추정 미래 현금흐름을 할인한 후 결정되고 있습니다. 보험수리적 가정의 변동과 경험적 조정에서 발생하는 보험수리적손익은 발생한 기간에전액 기타포괄손익으로 인식하고 있으며, 발생 즉시 이익잉여금으로 대체하고 그 후의 기간에 당기손익으로 재분류하지 않고 있습니다. 확정급여채무의 현재가치에서 사외적립자산의 공정가치를 차감하여 산출된 손액이 자산일 경우, 미인식 과거근무원가 누계액과 제도로부터 환급받거나 제도에 대한 미래 기여금이 절감되는 방식으로 이용가능한 경제적 효익의 현재가치를 가산한 금액을 한도로 자산으로 인식하고 있습니다.

#### (15) 총당부채 및 우발부채

과거사건의 결과로 존재하는 현재의 법적의무 또는 의제의무 이행을 위하여 경제적 효익을 갖는 자원이 유출될 가능성이 높으며 그 의무의 이행에 소요되는 금액의 신뢰성 있는 추정이 가능한 경우 총당부채를 인식하고 있습니다. 총당부채로 인식하는 금액은 관련된 사건과 상황에 대한 불가피한 위험과 불확실성을 고려하여 현재의무를 보고기간말에 이행하기 위하여 소요되는 지출에 대한 최선의 추정치입니다. 화폐의 시간가치 효과가 중요한 경우 총당부채는 의무를 이행하기 위하여 예상되는 지출액의 현재가치로 평가하고 있습니다.

또한 과거사건은 발생하였으나 불확실한 미래사건의 발생여부에 의해서 존재여부가 확인되는 잠재적인 의무가 있는 경우 또는 과거사건이나 거래의 결과 현재 의무가 존재하나 자원이 유출될 가능성이 매우 높지 않거나 당해 의무를 이행하여야 할 금액을신뢰성 있게 추정할 수 없는 경우 우발부채로 주석 기재하고 있습니다.

#### (16) 자기주식

당사가 당사의 주식을 취득하는 경우, 직접거래원가를 포함한 지급대가는 그 주식이 소각되거나 재발행될 때까지 당사의 기타자본에서 차감하여 표시하고 있습니다.

#### (17) 법인세

법인세비용은 당기법인세와 이연법인세로 구성되어 있습니다.

#### ① 당기법인세

당기 법인세부담액은 당기의 과세소득을 기초로 산정됩니다. 다른 과세기간에 가산되거나 차감될 손익항목 및 비과세항목이나 비공제항목 때문에 과세소득과 손이익의 차이가 발생합니다. 당사의 당기법인세와 관련된 부채는 보고기간 말까지 제정되었거나 실질적으로 제정된 세율 및 세법에 근거하여 계산됩니다.

#### ② 이연법인세

이연법인세는 재무제표상 자산과 부채의 장부금액과 과세소득 산출시 사용되는 세무기준액과의 차이인 일시적차이와 관련하여 납부하거나 회수될 법인세 금액이며 부채법을 이용하여 회계처리합니다. 이연법인세부채는 일반적으로 모든 가산할 일시적 차이에 대하여 인식됩니다. 이연법인세자산은 일반적으로 차감할 일시적 차이가 사용될 수 있는 과세소득의 발생가능성이 높은 경우에, 모든 차감할 일시적 차이에 대하여 인식됩니다. 그러나 가산할 일시적 차이가 영업권을 최초로 인식할 때 발생하거나, 자산 또는 부채가 최초로 인식되는 거래가 사업결합거래가 아니고 거래 당시에 회계이익과 과세소득(세무상결손금)에 영향을 미치지 아니하는 거래에서 발생하는 경우 이연법인세부채는 인식하지 않습니다. 그리고 차감할 일시적 차이가 자산 또는 부채가 최초로 인식되는 거래가 사업결합거래가 아니고 거래 당시 회계이익과 과세소득(세무상결손금)에 영향을 미치지 않는 거래에서 발생하는 경우에는 이연법인세자산은 인식하지 않습니다.

당사가 일시적차이의 소멸시점을 통제할 수 있으며, 예측가능한 미래에 일시적 차이가 소멸하지 않을 가능성이 높은 경우를 제외하고는 종속기업, 관계기업에 대한 투자자산 및 조인트벤처 투자지분에 관한 가산할 일시적차이에 대하여 이연법인세부채를 인식합니다. 또한 이러한 투자자산 및 투자지분과 관련된 차감할 일시적차이로 인하여 발생하는 이연법인세자산은 일시적차이의 혜택을 사용할 수 있을만큼 충분한 과세소득이 발생할 가능성이 높고, 일시적차이가 예측가능한 미래에 소멸할 가능성이 높은 경우에만 인식합니다.

이연법인세자산의 장부금액은 매 보고기간 말에 검토하고, 이연법인세자산의 전부 또는 일부가 회수될 수 있을만큼 충분한 과세소득이 발생할 가능성이 더 이상 높지 않은 경우 이연법인세자산의 장부금액을 감소시킵니다.

이연법인세는 보고기간 말까지 제정되었거나 실질적으로 제정된 세율 및 세법에 근거하여 당해 부채가 결제되거나 자산이 실현되는 회계기간에 적용될 것으로 예상되는 세율을 사용하여 측정합니다. 이연법인세자산과 이연법인세부채를 측정할 때에

는보고기간 말 현재 당사가 관련 자산과 부채의 장부금액을 회수하거나 결제할 것으로 예상되는 방식에 따른 법인세효과를 반영하였습니다.

이연법인세자산과 부채는 당사가 당기법인세자산과 당기법인세부채를 상계할 수 있는 법적으로 집행가능한 권리를 가지고 있으며, 동일한 과세당국에 의해서 부과되는 법인세와 관련하여 과세대상기업이 동일하거나 과세대상기업은 다르지만 당기법인세 부채와 자산을 순액으로 결제할 의도가 있거나, 중요한 금액의 이연법인세부채가 결제되거나, 이연법인세자산이 회수될 미래에 각 회계기간마다 자산을 실현하는 동시에 부채를 결제할 의도가 있는 경우에만 상계합니다.

### 3) 당기법인세와 이연법인세의 인식

당기법인세와 이연법인세는 동일 회계기간 또는 다른 회계기간에 기타포괄손익이나 자본으로 직접 인식되는 거래나 사건 또는 사업결합으로부터 발생하는 경우를 제외하고는 수익이나 비용으로 인식하여 당기손익에 포함합니다. 사업결합시에는 법인세효과는 사업결합에 대한 회계처리에 포함되어 반영됩니다.

#### (18) 주당손익

당사는 보통주 기본주당손익과 희석주당손익을 당기순손익에 대하여 계산하고 손익 계산서에 표시하고 있습니다. 기본주당손익은 보통주에 귀속되는 당기순손익을 회계기간 동안에 유통된 보통주식수를 가중평균한 주식수로 나누어 계산하고 있습니다. 희석주당손익은 신주인수권 및 전환권 등 모든 희석효과가 있는 잠재적 보통주의 영향을 고려하여 보통주에 귀속되는 당기순손익 및 가중평균유통보통주식수를 조정하여 계산하고 있습니다.

#### (19) 공동영업에 대한 투자

공동영업은 약정의 공동지배력을 보유하는 당사자들이 그 약정의 자산에 대한 권리와 부채에 대한 의무를 보유하는 공동약정으로, 공동지배력은 약정의 지배력에 대한 계약상 합의된 공유로서, 관련활동에 대한 결정에 지배력을 공유하는 당사자들 전체의 동의가 요구될 때에만 존재합니다.

당사가 공동영업 하에서 활동을 수행하는 경우, 당사는 공동영업자로서 공동영업에 대한 자신의 지분과 관련하여 다음을 인식합니다.

- 자신의 자산. 공동으로 보유하는 자산 중 자신의 몫을 포함
- 자신의 부채. 공동으로 발생한 부채 중 자신의 몫을 포함
- 공동영업에서 발생한 산출물 중 자신의 몫의 판매 수익

- 공동영업의 산출물 판매 수익 중 자신의 몫
- 자신의 비용. 공동으로 발생한 비용 중 자신의 몫을 포함

당사는 공동영업에 대한 자신의 지분에 해당하는 자산, 부채, 수익 및 비용을 특정 자산, 부채, 수익 및 비용에 적용하는 기준서에 따라 회계처리하고 있습니다.

공동영업자인 당사가 공동영업에 자산을 판매하거나 출자하는 것과 같은 거래를 하는 경우, 그것은 공동영업의 다른 당사자와의 거래를 수행하는 것으로 간주되어, 당사는 거래의 결과인 손익을 다른 당사자들의 지분 한도까지만 인식하고 있습니다.

공동영업자인 당사가 공동영업과 자산의 구매와 같은 거래를 하는 경우, 당사는 자산을 제3자에게 재판매하기 전까지는 손익에 대한 자신의 몫을 인식하지 않습니다.

#### 4. 현금및현금성자산과 장단기금융상품

(1) 당기말 및 전기말 현재 현금및현금성자산과 장단기금융상품의 내역은 다음과 같습니다(단위:원).

계정과목	내역	당기말	전기말
현금및현금성자산	현금시재	2,680,000	-
	보통예금	721,966,025	4,305,413,266
현금및현금성자산 합계		724,646,025	4,305,413,266
단기금융상품	정기예금	1,000,000,000	1,000,000,000
장기금융상품	저축성보험	-	1,470,000,000
	당좌개설보증금	2,000,000	2,000,000
장기금융상품 합계		2,000,000	1,472,000,000

(2) 당기말 및 전기말 현재 사용이 제한된 금융상품의 내역은 다음과 같습니다(단위:원)

계정과목	당기말	전기말	사용제한내역
단기금융상품	1,000,000,000	1,000,000,000	수입금융 담보
장기금융상품	2,000,000	2,000,000	당좌개설보증금
합계	1,002,000,000	1,002,000,000	

#### 5. 재고자산

당기말 및 전기말 현재 재고자산의 내역은 다음과 같습니다(단위:원).

구분	당기말	전기말

구분	당기말	전기말
상품	14,315,113,364	7,525,763,315
제품	3,706,255,017	3,310,017,269
취득원가	18,021,368,381	10,835,780,584
평가충당금	(3,795,262,970)	(2,434,065,779)
장부금액	14,226,105,411	8,401,714,805

당기 당사는 재고자산의 순실현가능가치에 따른 재고자산평가손실 1,560,335,249 원(전기: 551,800,117원)을 인식하였습니다.

## 6. 범주별 금융상품

(1) 당기말 및 전기말 현재 당사의 금융상품 범주별 장부금액 및 공정가치의 내역은 다음과 같습니다(단위:원).

<당기말>

금융자산	상각후원가 측정 금융자산	당기손익-공정가치 측정 금융자산	기타포괄손익-공정가치 측정 금융자산	합
현금성자산	721,966,025	-	-	721,966,025
단기금융상품	1,000,000,000	-	-	1,000,000,000
매출채권	11,366,904,166	-	-	11,366,904,166
미수금	395,580,599	-	-	395,580,599
미수수익	321,572,221	-	-	321,572,221
유동성파생상품금융자산	-	216,193,233	-	216,193,233
장기금융상품	2,000,000	-	-	2,000,000
공정가치측정금융자산	-	14,480,537,862	4,381,303,555	18,861,841,417
보증금	833,697,447	-	-	833,697,447
퇴직연금운용자산	373,887,251	-	-	373,887,251
합계	15,015,607,709	14,696,731,095	4,381,303,555	34,093,642,359

(주1) 장부금액이 공정가치의 합리적 근사치이므로 공정가치의 공시는 생략하였습니다.

금융부채	상각후원가 측정 금융부채	공정가치
매입채무	4,078,161,654	(주1)
단기차입금	9,818,666,968	
미지급금	3,908,162,878	
미지급비용	265,270,553	
수입보증금(유동)	1,832,093,560	

금융부채	상각후원가 측정 금융부채	공정가치
유동리스부채	1,089,080,822	
수입보증금(비유동)	50,000,000	
비유동리스부채	620,162,261	
합 계	21,661,598,696	

(주1) 장부금액이 공정가치의 합리적 근사치이므로 공정가치의 공시는 생략하였습니다.

#### <전기말>

금융자산	상각후원가 측정 금융자산	기타포괄손익-공정가치 측정 금융자산	합 계
현금성자산	4,305,413,266	-	4,305,413,266
단기금융상품	1,000,000,000	-	1,000,000,000
매출채권	7,500,005,873	-	7,500,005,873
미수금	95,740,424	-	95,740,424
미수수익	1,347,945	-	1,347,945
장기금융상품	1,472,000,000	-	1,472,000,000
기타포괄손익-공정가치금융자산	-	3,826,831,443	3,826,831,443
보증금	1,147,550,137	-	1,147,550,137
퇴직연금운용자산	496,390,510	-	496,390,510
합 계	16,018,448,155	3,826,831,443	19,845,279,598

(주1) 장부금액이 공정가치의 합리적 근사치이므로 공정가치의 공시는 생략하였습니다.

금융부채	상각후원가 측정 금융부채	공정가치
매입채무	3,959,976,534	(주1)
단기차입금	6,063,785,599	
미지급금	2,485,001,448	
미지급비용	252,023,776	
수입보증금(유동)	1,867,093,560	
유동리스부채	1,515,679,740	
비유동리스부채	1,532,745,536	
합 계	17,676,306,193	



(주1) 장부금액이 공정가치의 합리적 근사치이므로 공정가치의 공시는 생략하였습니다.

(2) 당기 및 전기 중 당사의 금융상품 범주별 순손익 구분 내역은 다음과 같습니다 (단위:원).

<당 기>

구 분	상각후원가 측정 금융자산	당기손익-공정가치 측정 금융자산	기타포괄손익-공정가 치 측정 금융자산	상 : 측정
이자수익	27,997,549	-	-	
외환차익	-	-	-	
외화환산이익	-	-	-	
이자비용	-	-	-	(3
외환차손	-	-	-	(
외화환산손실	(279,807)	-	-	(2
대손상각비	(157,406,678)	-	-	
기타의대손상각비	(170,000)	-	-	
기타포괄손익-공정가치 금융자산평가손익	-	-	303,778,966	
파생상품평가이익	-	216,193,233	-	
투자배분수익	-	318,888,934	-	
당기손익측정금융자산 평가손실	-	(64,462,138)	-	
합 계	(129,858,936)	470,620,029	303,778,966	(4

<전 기>

구 분	상각후원가 측정 금융자산	기타포괄손익-공정가 치 측정 금융자산	상각후원가 측정 금융부채	
이자수익	41,309,426	-	-	
외환차익	-	-	179,617,095	
외화환산이익	-	-	27,718,104	
이자비용	-	-	(337,061,793)	(3
외환차손	-	-	(152,404,908)	(1
외화환산손실	(48,057)	-	(173,116)	
대손상각비	(114,719,925)	-	-	(1
공정가치측정 금융자산평가손익	-	1,604,633,514	-	1,6
합 계	(73,458,556)	1,604,633,514	(282,304,618)	1,6

## 7. 매출채권 및 기타채권

(1) 매출채권 및 기타채권의 내용은 다음과 같습니다(단위: 원).

구분	당기			전기	
	채권액	손실총당금	장부금액	채권액	손
매출채권	12,122,798,141	(755,893,975)	11,366,904,166	8,098,493,170	(59,122,798,141)
미수금	411,096,783	(15,516,184)	395,580,599	111,086,608	(1,096,783)
미수수익	321,572,221	-	321,572,221	1,347,945	-
보증금	833,697,447	-	833,697,447	1,147,550,137	-
합계	13,689,164,592	(771,410,159)	12,917,754,433	9,358,477,860	(61,869,164,592)

(2) 당기말 및 전기말 현재 매출채권 및 기타채권의 총당금 설정률표에 기초한 위험정보의 세부내용은 다음과 같습니다(단위:원).

## 가. 매출채권

구분	당기			전기	
	채권잔액	손실총당금	기대손실률	채권잔액	손
6개월이하	10,797,279,168	(19,186,736)	0.2%	7,023,842,327	(1,096,783)
6개월초과 12개월이하	499,105,887	(13,588,769)	2.7%	238,693,233	(1,096,783)
12개월초과 36개월이하	138,943,918	(35,649,302)	25.7%	319,808,436	(1,096,783)
36개월초과	687,469,168	(687,469,168)	100.0%	516,149,174	(5,149,174)
합계	12,122,798,141	(755,893,975)	6.2%	8,098,493,170	(59,122,798,141)

## 나. 미수금

구분	당기			전기	
	채권잔액	손실총당금	기대손실률	채권잔액	손
6개월이하	386,801,840	-	0.0%	88,587,454	-
6개월초과 12개월이하	2,088,039	-	0.0%	3,103,840	-
12개월초과 36개월이하	6,690,720	-	0.0%	7,095,478	-
36개월초과	15,516,184	(15,516,184)	100.0%	12,299,836	(1,096,783)
합계	411,096,783	(15,516,184)	3.8%	111,086,608	(1,096,783)

## 다.미수수익

구분	당기			전기	
	채권잔액	손실총당금	기대손실률	채권잔액	손
6개월이하					

구분	당기			채권잔액	손
	채권잔액	손실총당금	기대손실률		
	321,572,221	-	0.0%	1,347,945	
6개월초과 12개월이하	-	-	0.0%	-	
12개월초과 36개월이하	-	-	0.0%	-	
36개월초과	-	-	0.0%	-	
합계	321,572,221	-	0.0%	1,347,945	

## 라. 보증금

구분	당기			채권잔액	손
	채권잔액	손실총당금	기대손실률		
6개월이하	833,697,447	-	0.0%	1,147,550,137	
6개월초과 12개월이하	-	-	-	-	
12개월초과 36개월이하	-	-	-	-	
36개월초과	-	-	-	-	
합계	833,697,447	-	0.0%	1,147,550,137	

(3) 당기와 전기 중 매출채권과 기타채권의 손실총당금 변동내역은 다음과 같습니다 (단위:원).

구분		매출채권	미수금	단기대여금	대
당기	기초 손실총당금	598,487,297	15,346,184	-	
	제각	-	-	-	
	손실총당금의 재측정	157,406,678	170,000	-	1
	기말 손실총당금	755,893,975	15,516,184	-	
전기	기초 손실총당금	2,103,991,395	113,702,585	254,098,069	
	제각	(1,620,224,023)	(98,356,401)	(254,098,069)	
	손실총당금의 재측정	114,719,925	-	-	1
	기말 손실총당금	598,487,297	15,346,184	-	

## 8. 기타유동자산

당기말 및 전기말 현재 기타유동자산의 구성내역은 다음과 같으며, 대손총당금은 선급금에 대한 손상의 사실 및 향후 손상의 가능성을 고려하여 설정된 것입니다(단위:원).

구분	당기말		전기말	
	유동	비유동	유동	비유동

구분	당기말		전기말	
	유동	비유동	유동	비유동
선급금	8,482,325,668	3,009,750,976	4,934,308,114	-
선급비용	68,378,417	-	38,547,881	-
평가전금액	8,550,704,085	3,009,750,976	4,972,855,995	-
손상차손누계액	(1,696,222,859)	-	(845,129,305)	-
장부금액	6,854,481,226	3,009,750,976	4,127,726,690	-

## 9. 공정가치측정금융자산

(1) 당기말 현재 당기손익-공정가치측정금융자산의 내역은 다음과 같습니다(단위: 원).

구분	구분	지분율	당기말	
			취득원가	장부금액
메트라이프	저축성보험	-	1,710,000,000	1,645,537,8
(사)한국애니메이션제작자협회(*1)	출자금	-	25,000,000	25,000,0
한국콘텐츠진흥원(*1)	출자금	-	10,000,000	10,000,0
베이비샤크빅스트유니콘IP펀드	출자금	2.88%	400,000,000	400,000,0
(유)아머드사우루스문화산업전문회사(*2)	기타채무상품	-	12,400,000,000	12,400,000,0
합계			14,545,000,000	14,480,537,8

(\*1) 당기 중 당기손익-공정가치측정금융자산으로 대체되었습니다.

(\*2) 당기 중 방송 제작 관련 무형자산을 (유)아머드사우루스문화산업전문회사에게 처분하면서 수령한 채무상품입니다.

(2) 당기말 및 전기말 현재 기타포괄손익-공정가치측정금융자산의 내역은 다음과 같습니다(단위:원).

구분	당기말		전기말	
	취득원가	장부금액	취득원가	장부금액
비상장주식	408,645,300	4,381,303,555	243,633,400	3,826,831,443

(3) 당기말 및 전기말 현재 기타포괄손익-공정가치측정금융자산에 포함된 비상장주식의 내역은 다음과 같습니다(단위:원).

<당기말>

피투자회사	발행주식수	소유주식수	지분율	취득원가	공정가치
(주)학산문화사	31,508	3,140	9.97%	15,700,000	4,081,291,655
오가닉스(주)	7,630	70	0.92%	92,933,400	-

피투자회사	발행주식수	소유주식수	지분율	취득원가	공정가치
(주)보근	120,000	10,000	8.33%	100,000,000	100,000,000
(주)루트엔스튜디오	447,001	11,462	2.56%	200,011,900	200,011,900
합 계				408,645,300	4,381,303,555

## &lt;전기말&gt;

피투자회사	발행주식수	소유주식수	지분율	취득원가	공정가치
(주)학산문화사	31,508	3,140	9.97%	15,700,000	3,691,831,443
오가닉스(주)	7,630	70	0.92%	92,933,400	-
(주)보근	120,000	10,000	8.33%	100,000,000	100,000,000
에니메이션협회	-	-	-	25,000,000	25,000,000
한국콘텐츠공제조합	-	-	-	10,000,000	10,000,000
합 계				243,633,400	3,826,831,443

## 10. 종속기업 및 관계기업투자

(1) 당기말 및 전기말 현재 종속기업 및 관계기업투자의 지분내역은 다음과 같습니다(단위:원).

피투자회사	구 분	주식수	지분율	당기말	
				취득원가	순자산지분
대원방송(주)	종속기업	840,000주	44.92%	6,763,950,342	18,451,100,000
대원씨아이(주)	종속기업	347,142주	80.20%	2,004,997,158	15,463,100,000
주식회사 스토리작(*1)	종속기업	300,000주	60.00%	1,500,000,000	1,013,100,000
(유)아머드사우루스 문화산업전문회사(*2)	종속기업	1,000주	100.00%	10,000,000	10,000,000
Jiasheng Culture Industry Development Co., Ltd	관계기업	-	45.00%	390,582,932	282,100,000
합 계				10,669,530,432	35,220,100,000

(\*1) 당기에 균등유상증자로 지분을 취득했습니다.

(\*2) 당기에 신규로 취득하였습니다.

(2) 당기 및 전기 중 종속기업 및 관계기업투자의 변동내역은 다음과 같습니다(단위:원).

구 분	당기	전기
기초 장부금액	9,459,530,432	9,159,530,432

구분	당기	전기
취득	1,210,000,000	300,000,000
기말 장부금액	10,669,530,432	9,459,500,000

(3) 당기 및 전기의 종속기업 및 관계기업의 요약 재무정보는 다음과 같습니다(단위: 원).

<당기>

회사명	자산	부채	매출액	당기
대원방송(주)	47,144,679,442	6,067,952,655	26,208,643,552	4,400,000,000
대원씨아이(주)	31,206,021,242	11,924,613,321	44,067,451,907	3,000,000,000
주식회사 스토리작	1,772,049,273	83,658,618	441,749	(700,000,000)
(유)아머드사우루스 문화산업전문회사	16,975,083,951	16,965,083,951	1,319,584,950	
Jiasheng Culture Industry Development Co., Ltd	630,177,220	2,975,384	513,109,100	200,000,000

<전기>

회사명	자산	부채	매출액	당기
대원방송(주)	41,857,141,748	4,836,170,482	22,226,570,092	2,000,000,000
대원씨아이(주)	25,304,524,429	9,043,687,705	36,539,149,814	2,000,000,000
주식회사 스토리작	471,142,793	51,313,239	-	100,000,000
Jiasheng Culture Industry Development Co., Ltd	339,613,675	19,691,715	164,966,079	100,000,000

## 11. 투자부동산

(1) 당사는 당사가 직접 사용하지 않고 임대목적으로 사용하고 있는 토지 및 건물을 투자부동산으로 계상하고 있으며, 당기 및 전기 중 동 투자부동산의 변동내역은 다음과 같습니다(단위:원).

구분	당기			전기초	당기말
	당기초	감가상각비	당기말		
토지	20,394,369,100	-	20,394,369,100	20,394,369,100	
건물	1,684,581,288	(73,010,145)	1,611,571,143	1,757,591,415	(146,020,272)
합계	22,078,950,388	(73,010,145)	22,005,940,243	22,151,960,515	(146,020,272)

(2) 당기 및 전기 중 투자부동산 관련 주요 수익(비용)은 다음과 같습니다(단위: 원).

구분	당기	전기
수입임대료	572,580,000	
감가상각비	(73,010,145)	

(3) 당기말 현재 투자부동산의 공정가치는 다음과 같습니다(단위: 원).

구분	당기말	
	장부금액	공정가치(주)
토지 및 건물	22,005,940,243	33

(주1) 투자부동산의 공정가치는 독립된 평가인이 수행한 평가에 근거하여 결정되었습니다. 평가인은 해당 지역 부동산의 평가와 관련하여 공인된 전문자격과 경험을 가지고 있으며 공정가치는 공시지가 및 최근의 이용가능한 유사거래가격 등에 근거하여 결정되었습니다. 당사는 평가일 이후 투자부동산의 공정가치 변동이 중요하지 않다고 판단하고 있습니다.

## 12. 유형자산

(1) 당기말 및 전기말 현재 유형자산의 내역은 다음과 같습니다(단위:원).

구분	당기말			전기말	
	취득원가	감가상각누계액	장부금액	취득원가	감가상각누계액
건물	508,321,846	(271,728,112)	236,593,734	508,321,846	(271,728,112)
차량운반구	17,601,568	(17,600,568)	1,000	17,601,568	(17,600,568)
비품	1,394,195,867	(772,927,351)	621,268,516	1,217,246,667	(772,927,351)
시설장치	7,613,320,236	(5,478,048,890)	2,135,271,346	7,902,495,774	(4,478,048,890)
금형	541,355,826	(541,265,499)	90,327	541,355,826	(541,265,499)
사용권자산	6,044,656,122	(4,243,565,398)	1,801,090,724	6,686,069,927	(3,443,565,398)
합계	16,119,451,465	(11,325,135,818)	4,794,315,647	16,873,091,608	(9,478,048,890)

(2) 당기 및 전기 중 유형자산 장부금액의 변동내역은 다음과 같습니다(단위:원).

<당기>

구분	당기초	취득	처분	감가상각비	당기말
건물	249,301,780	-	-	(12,708,046)	236,593,734
차량운반구	1,000	-	-	-	1,000
비품	634,650,723	237,667,452	(8,594,942)	(242,454,717)	621,268,516
시설장치	3,157,561,755	664,013,000	(145,337,821)	(1,540,965,588)	2,135,271,346

구분	당기초	취득	처분	감가상각비	
금형	1,090,333	-	-	(1,000,006)	
사용권자산	3,219,483,195	584,836,881	(434,774,920)	(1,568,454,432)	1,81
합계	7,262,088,786	1,486,517,333	(588,707,683)	(3,365,582,789)	4,79

## &lt;전기&gt;

구분	전기초	취득	기타	감가상각비	
건물	262,009,826	-	-	(12,708,046)	
차량운반구	1,000	-	-	-	
비품	752,480,395	84,931,242	-	(202,760,914)	
시설장치	4,375,071,311	59,070,000	82,911,925	(1,359,491,481)	3
금형	2,090,333	-	-	(1,000,000)	
사용권자산	3,862,083,109	1,140,648,217	-	(1,783,248,131)	3
합계	9,253,735,974	1,284,649,459	82,911,925	(3,359,208,572)	7

(3) 당기말 현재 당사는 소유 건물(유형자산 및 투자부동산) 및 집기비품 등에 대하여 ㈜KB손해보험 및 한화손해보험(주) 등에 화재보험 등을 가입하고 있으며 그 부보금액은 16,735,933천원입니다. 또한, 당사는 동 화재보험 이외에 당사 소유의 차량운반구에 대하여 종합보험 및 책임보험에 가입하고 있습니다.

(4) 당사의 리스이용자로서 리스에 대한 정보는 다음과 같습니다.

## 가. 재무상태표에 인식된 금액(단위: 원)

구분	당기말	전기말
사용권자산		
건물	1,701,125,527	3,045,768,971
차량운반구	99,965,197	173,714,224
합계	1,801,090,724	3,219,483,195
리스부채		
유동	1,089,080,822	1,515,679,740
비유동	620,162,261	1,532,745,536
합계	1,709,243,083	3,048,425,276

## 나. 손익계산서에 인식된 금액(단위: 원)

구분	당기	전기



구분	당기	전기
사용권자산 감가상각비		
건물	1,481,584,466	1,706,522,907
차량운반구	86,869,966	76,725,224
합계	1,568,454,432	1,783,248,131
리스부채에 대한 이자비용(금융원가)	80,823,629	96,183,814
합계	80,823,629	96,183,814
단기리스 관련 비용		
건물	27,760,000	5,500,000
차량운반구	-	6,245,800
합계	27,760,000	11,745,800
소액기초자산 관련 비용		
비품	20,423,512	21,065,437
합계	20,423,512	21,065,437
리스부채 측정치에 포함되지 않은 변동리스료 관련 비용		
건물	744,109,507	210,057,877
합계	744,109,507	210,057,877

한편, 당기 및 전기 중 리스로 인한 총 현금유출은 2,302,855,075원 및 1,835,841,239원원입니다.

### 13. 무형자산

(1) 당기말 및 전기말 현재 무형자산의 내역은 다음과 같습니다(단위:원).

구분	당기말			
	취득원가	감가상각누계액	손상차손누계액	장부금액
산업재산권	911,866,955	(753,447,558)	-	158,419,397
개발비	24,827,600,152	(15,486,372,655)	(9,341,227,497)	-
라이선스	39,138,525,506	(34,105,224,518)	(5,033,300,988)	-
소프트웨어	946,062,480	(806,394,994)	(5,000)	139,662,486
회원권	1,198,931,054	-	(83,700,000)	1,115,231,054
기타의무형자산	19,047,249,883	(14,963,977,974)	(3,021,016,305)	1,062,255,604

구분	당기말			
	취득원가	감가상각누계액	손상차손누계액	장부금액
합계	86,070,236,030	(66,115,417,699)	(17,479,249,790)	2,475,568,541

(2) 당기 및 전기 중 무형자산 장부금액의 변동내역은 다음과 같습니다(단위:원).

<당 기>

구분	당기초	취 득	처 분	대체(*)
산업재산권	278,585,069	79,191,113	-	(151,220,856)
소프트웨어	180,073,732	38,375,000	-	-
회원권	1,198,931,054	-	-	-
기타의무형자산	16,573,707,025	618,272,727	(326,789,318)	(13,473,602,261)
합 계	18,231,296,880	735,838,840	(326,789,318)	(13,624,823,117)

(\*) 당기 중 당기손익-공정가치측정금융자산으로 대체된 13,468,044천원을 포함하고 있습니다.

<전 기>

구분	전기초	취 득	대체	손상차손	무
산업재산권	210,764,740	144,612,360	-	-	
개발비	8,751,822,015	-	-	(8,750,003,000)	
라이선스	3,098,635,676	-	-	(3,098,635,676)	
소프트웨어	203,889,880	92,034,000	-	-	
회원권	1,299,765,854	-	(100,834,800)	-	
기타의무형자산	18,335,334	1,604,559,992	-	14,991,811,699	
합 계	13,583,213,499	1,841,206,352	(100,834,800)	3,143,173,023	

14. 단기차입금 및 리스부채

(1) 당사의 당기 및 전기 중 단기차입금 및 리스부채의 변동내역은 다음과 같습니다(단위:원).

<당기>

구분	기초	재무활동		비환
		차입	상환	대체
단기차입금	6,063,785,599	59,020,986,191	(55,843,214,784)	362,166,96

구분	기초	재무활동		비현
		차입	상환	대체
유동리스부채	1,515,679,740	-	(1,429,738,427)	1,014,752,99
비유동리스부채	1,532,745,536	-	-	(1,014,752,990)
합계	9,112,210,875	59,020,986,191	(57,272,953,211)	362,166,96

## &lt;전기&gt;

구분	기초	재무활동현금흐름		비현
		차입	상환	대체
단기차입금	6,500,000,000	67,939,169,149	(68,375,383,550)	-
유동리스부채	1,463,323,045	-	(1,706,846,188)	1,451,808,131
비유동리스부채	2,456,140,694	-	-	(1,451,808,131)
합계	10,419,463,739	67,939,169,149	(70,082,229,738)	-

(2) 당사의 당기말 및 전기말 현재 단기차입금의 내역은 다음과 같습니다(단위:원).

차입처	차입종류	연이자율	당기말	전기말
기업은행	운전자금대출	2.80%	3,500,000,000	3,500,000,000
국민은행		3.10%	1,000,000,000	1,000,000,000
하나은행		2.88%	1,000,000,000	1,000,000,000
수협은행(*1)		LIBOR 3M +1.8% LIBOR 3M +1.8 5%	3,556,500,000	-
신한은행	수입금융	2.97%	400,000,000	-
		-	362,166,968	563,785,599
합계			9,818,666,968	6,063,785,599

(\*1) 동 차입금에 대해 이자율 및 환율 변동에 따른 현금흐름위험회피를 위하여 통화스왑 계약을 체결하고 있습니다(주석24 참조).

(3) 당기말 현재 리스부채의 만기분석은 다음과 같습니다. 만기별 금액은 할인되지 않은 계약상 현금흐름으로 표시하고 있습니다(단위:원).

구분	금액
1년 이내	1,140,760,858
1년 초과 2년 이내	232,574,640
2년 초과 3년 이내	83,110,040
3년 초과 4년 이내	72,671,040
4년 초과	381,522,960
합계	1,910,639,538

## 15. 퇴직급여채무

당사는 임직원을 위한 퇴직급여제도로 확정급여제도 및 확정기여제도를 함께 운영하고 있습니다.

확정급여제도에 따르면 임원의 퇴직시 근속 1년당 최종 3개월 평균급여에 지급율을 곱한 금액을 지급하도록 되어 있습니다. 확정급여채무의 보험수리적 평가는 적격성이 있는 독립적인 보험계리인에 의해서 예측단위적립방식을 사용하여 수행되었습니다.

(1) 당기 및 전기 중 퇴직급여제도와 관련하여 인식된 손익은 다음과 같습니다(단위: 원).

구 분	당 기	전 기
확정급여제도:		
당기근무원가	197,787,504	200,249,604
이자비용	31,343,616	30,397,020
사외적립자산의 기대수익	(39,681,456)	(43,861,548)
소 계	189,449,664	186,785,076
확정기여제도:		
당기비용인식	556,799,448	509,929,451
합 계	746,249,112	696,714,527

(2) 당기 및 전기 중 순확정급여채무의 내역은 다음과 같습니다(단위: 원).

구 분	당 기	전 기
기초금액	(496,390,510)	(681,157,230)
당기손익으로 인식하는 총비용	189,449,664	186,785,076
보험수리적손익	(66,946,405)	(2,018,356)
기말잔액	(373,887,251)	(496,390,510)
재무상태표상 구성항목:		
확정급여채무의 현재가치	2,175,944,454	2,035,906,506
사외적립자산의 공정가치	(2,549,831,705)	(2,532,297,016)
합 계	(373,887,251)	(496,390,510)

당기말 현재 확정급여채무를 초과한 사외적립자산 373,887,251원(전기말: 496,390,510원)은 퇴직연금운용자산으로 계상하고 있으며, 사외적립자산 공정가치의 구성

은 전부 현금성 정기에금으로 되어 있습니다.

(3) 당기 및 전기 중 퇴직급여채무의 변동은 다음과 같습니다(단위:원).

구 분		당 기	전 기
확정급여채무	기초금액	(496,390,510)	(681,157,230)
	총근무원가	189,449,664	186,785,076
	보험수리적손익	(66,946,405)	(2,018,356)
	기말잔액	(373,887,251)	(496,390,510)
확정기여채무	기초금액	-	-
	당기근무원가	556,799,448	509,929,451
	지급액	(556,799,448)	(509,929,451)
	기말잔액	-	-
차감잔액		(373,887,251)	(496,390,510)

(4) 당기 및 전기 중 보험수리적평가를 위하여 사용된 주요 추정치는 다음과 같습니다.

구 분	당기	전기
기대임금상승률	3.00%	3.00%
할인율	2.44%	1.69%

(5) 보험수리적 가정 중 할인율 및 임금상승률에 대하여 각각 1% 변동 가정시 민감도를 분석한 결과는 다음과 같습니다(단위: 원).

구분	당 기		전 기	
	1% 증가	1% 감소	1% 증가	1% 감소
할인율의 변동	(83,317,774)	91,730,851	(77,681,467)	85,77
미래임금상승률의 변동	90,342,319	(83,697,288)	83,898,521	(77,540

보험수리적 가정들 사이에는 상관관계가 있으므로 가정의 변동이 독립적으로 발생되지 않을 것이기 때문에 상기의 민감도 분석은 확정급여채무의 실제변동을 나타내지 않을 것입니다. 또한 상기의 민감도 분석에서 확정급여채무의 현재가치는 재무상태표상 퇴직급여채무를 측정하는 데 적용한 예측단위적립방식을 사용하여 측정되었습니다.

(6) 보고기간종료일 현재 확정급여채무의 가중평균만기는 4.022년입니다.

## 16. 복구충당부채

당기말 현재 건물의 임차기간 완료시점에 원상복구 의무에 따라 발생할 복구비용에 대하여 최선의 추정치를 산정하여 복구충당부채로 계상하고 있습니다. 동 내용에 따라 변동되는 복구충당부채는 다음과 같습니다(단위: 원).

구분	당기	전기
기초	675,182,418	
설정	50,216,203	662,500
전입	11,469,236	12,670
사용	(162,172,612)	
기말	574,695,245	675,182,418
유동	87,235,343	134,360
비유동	487,459,902	540,822,418

## 17. 매출액 및 매출원가

(1) 당기 및 전기의 매출 구성내역은 다음과 같습니다(단위:원).

(당기)

구분		라이선스/콘텐츠	유통	합계
한 시점에 인식하는 수익	상품매출	1,450,650,191	209,322,956,624	210,770,606,815
	제품매출	-	10,189,333,098	10,189,333,098
기간에 걸쳐 인식하는 수익(주1)	제품매출	12,824,833,632	-	12,824,833,632
합계		14,275,483,823	219,512,289,722	233,787,773,545

(주1) 라이선스 제공의 대가에 해당하며 후속판매나 사용 기준을 충족한 시점에 수익으로 인식하고 있습니다.

(전기)

구분		라이선스/콘텐츠	유통	합계
한 시점에 인식하는 수익	상품매출	13,244,108	194,542,751,730	194,555,995,838
	제품매출	-	7,645,409,838	7,645,409,838
기간에 걸쳐 인식하는 수익(주1)	제품매출	9,492,406,641	-	9,492,406,641
합계		9,505,650,749	202,188,161,568	211,693,812,317

(주1) 라이선스 제공의 대가에 해당하며 후속판매나 사용 기준을 충족한 시점에 수익으로 인식하고 있습니다.

(2) 당기 및 전기 중 매출원가의 구성내역은 다음과 같습니다(단위:원).

구분	당기	전기

구분	당기	전기
상품매출원가	193,199,008,635	179,343,103,383
제품매출원가	20,265,461,814	16,602,558,375
합계	213,464,470,449	195,945,661,758

## (3) 계약잔액

당기말과 전기말 현재 고객과의 계약에서 생기는 수취채권과 계약부채는 다음과 같습니다(단위: 원).

구분	당기말	전기말
수취채권(매출채권)	12,122,798,141	8,098,493,170
계약부채(선수금)	671,470,262	307,572,660
계약부채(선수수익)	1,035,580,354	1,244,311,948

(4) 보고기간 초의 계약부채 잔액 중 당기에 수익으로 인식한 금액은 다음과 같으며, 전기에 이행한(또는 부분적으로 이행한) 수행의무에 대해 당기에 인식한 수익은 다음과 같습니다(단위:원).

구분	금액
기초의 계약부채 잔액 중 당기에 인식한 수익	1,511,668,257
전기에 이행한(또는 부분적으로 이행한) 수행의무에 대해 당기에 인식한 수익	-

## 18. 부문정보

(1) 당사의 영업부문은 다음과 같이 라이선스/콘텐츠, 유통 부문으로 구분하고 있으며 당사 매출액의 90% 이상이 국내매출로 지역별 정보에 대한 분석자료는 별도로 공시하지 않습니다.

영업부문	주요사업
라이선스/콘텐츠	캐릭터 라이선스 상품화 사업, 애니메이션 창작기획 사업 등
유통	게임기, 게임소프트웨어, 완구, 카드게임 유통사업 등

(2) 당기와 전기 중 영업부문별 재무상태 및 경영성과는 다음과 같습니다(단위: 원).

구분	당기			라이선스/콘텐츠	
	라이선스/콘텐츠	유통	합계		
매출	14,275,483,823	219,512,289,722	233,787,773,545	9,505,650,749	20
영업손익	778,242,753	3,907,337,878	4,685,580,631	(585,221,214)	

구분	당기			라이선스/콘텐츠
	라이선스/콘텐츠	유통	합계	
감가상각비	212,735,550	3,225,857,384	3,438,592,934	308,899,683
이자수익	1,709,579	26,287,970	27,997,549	3,717,848
이자비용	22,399,391	344,432,567	366,831,958	30,335,561
자산	5,992,109,720	92,139,905,115	98,132,014,835	8,046,883,255
부채	1,796,539,465	27,625,157,681	29,421,697,146	2,167,675,355

(3) 당기와 전기 중 당사 매출액의 10% 이상을 차지하는 주요고객은 다음과 같습니다(단위: 원).

구분	당기	전기
A회사	42,373,272,744	38,155,313,061
B회사	(주1)	21,731,536,128

(주1) 당기는 10% 미만에 해당합니다.

#### 19. 판매비와관리비

당기 및 전기 중 판매비와관리비의 구성내역은 다음과 같습니다(단위:원).

구분	당기	전기
급여	4,747,208,036	4,785,276,927
퇴직급여	525,792,433	501,568,613
복리후생비	160,229,830	153,708,222
여비교통비	7,120,295	38,985,952
접대비	74,479,935	75,918,313
통신비	32,850,120	31,831,090
수도광열비	38,028,771	60,361,143
세금과공과	453,090,173	512,688,515
감가상각비	2,867,681,318	2,900,298,971
지급임차료	287,725,516	-
보험료	149,369,415	120,922,509
차량유지비	35,821,929	32,841,769
운반비	595,756,286	549,988,869
교육훈련비	14,572,293	16,349,551
도서인쇄비	6,277,802	6,522,581
사무용품비	3,458,618	3,723,150
소모품비	242,478,197	194,442,752
지급수수료	3,677,454,254	3,025,644,335



구분	당기	전기
광고선전비	1,141,914,667	814,115,070
대손상각비	157,406,678	114,719,925
건물관리비	40,476,678	56,796,232
무형자산상각비	124,829,454	198,802,179
용역비	253,699,767	257,949,138
합계	15,637,722,465	14,453,455,806

## 20. 금융수익(비용), 투자손익 및 기타수익(비용)

### (1) 금융수익 및 금융비용

당기 및 전기 중 금융수익 및 금융비용의 구성내역은 다음과 같습니다(단위:원).

구분		당기	전기
금융수익	이자수익	27,997,549	41,309,42
	외환차익	200,298,108	179,617,09
	외화환산이익	11,002,735	27,718,10
	파생상품평가이익	216,193,233	
	합계	455,491,625	248,644,62
금융비용	이자비용	366,831,958	337,061,79
	외환차손	93,970,137	152,404,90
	외화환산손실	221,585,559	221,17
	합계	682,387,654	489,687,87

### (2) 투자손익

당기 및 전기 중 투자손익의 구성내역은 다음과 같습니다(단위:원).

구분		당기	전기
투자손익	배당수익	168,000,000	210,000,000
	당기손익측정금융상품 평가손익	(64,462,138)	-
	투자배분수익	318,888,934	-
	합계	422,426,796	210,000,000

### (3) 기타수익 및 기타비용

당기 및 전기 중 기타수익 및 기타비용의 구성내역은 다음과 같습니다(단위:원).

구분		당기	전기
기타수익	임대수익	572,580,000	466,620,000

구 분		당 기	전 기
	무형자산처분이익	331,974,073	-
	복구공사이익	12,272,612	-
	잡이익	1,151,594,386	689,750,661
	합 계	2,068,421,071	1,156,370,661
기타비용	기부금	65,828,423	51,816,474
	유형자산처분손실	153,932,763	-
	무형자산손상차손	1,923,716,305	-
	기타대손상각비	987,791,467	1,261,796,095
	잡손실	259,242,199	581,714,002
	합계	3,390,511,157	1,895,326,571

## 21. 영업비용의 성격별 분류

당기 및 전기 중 발생한 영업비용의 성격별 분류는 다음과 같습니다(단위:원).

구 분	당 기	전 기
재고자산의 변동	(5,824,390,606)	2,4
원재료 및 상품매입액	205,615,787,081	182,7
감가상각비	3,438,592,934	3,4
무형자산상각비	616,238,439	2
인건비	8,389,105,202	8,0
지급수수료	12,522,436,809	10,1
기타비용	4,344,423,055	3,3
매출원가와 판관비의 합계	229,102,192,914	210,3

## 22. 특수관계인과의 거래

### (1) 특수관계 현황

구 분	당기말	전기말
종속기업	대원방송(주), 대원씨아이(주), 대원엔터테인먼트(주), 주식회사 스토리작 (유)아머드사우루스문화산업전문회사	대원방송(주), 대원씨아이(주), 대원엔터테인먼트(주), 주식회사 스토리작
관계기업	Jiasheng Culture Industry Development Co., Ltd	Jiasheng Culture Industry Development Co., Ltd

구 분	당기말	전기말
기타 특수관계자	챔프비전(주), (주)학산문화사, (주)보근, Sherpa studio Corp, 임직원	챔프비전(주), (주)학산문화사, (주)보

(2) 당기말 및 전기말 현재 특수관계인에 대한 주요 채권·채무의 내역은 다음과 같습니다(단위:원).

구 분	계정과목	특수관계인	특수관계구분	당기말		
채 권	매출채권	대원방송(주)	종속기업	594,018,975		
		대원씨아이(주)	종속기업	179,276,000		
		주식회사 스토리작	종속기업	-		
		(유)아머드사우루스 문화산업전문회사	종속기업	393,692,163		
		(주)학산문화사	기타 특수관계자	23,004,520		
	미수금	대원씨아이(주)	종속기업	38,052,670		
		(유)아머드사우루스 문화산업전문회사	종속기업	8,800		
		Jiasheng Culture Indust ry Development Co., Lt d	관계기업	2,611,349		
		(주)학산문화사	기타 특수관계자	1,076,300		
	기타유동자산	대원씨아이(주)	종속기업	1,946,425		
		(주)학산문화사	기타 특수관계자	15,129,753		
	공정가치측정 금융자산	(유)아머드사우루스 문화산업전문회사	종속기업	12,400,000,00 0		
	합 계				13,648,816,95 5	
	채 무	매입채무	대원씨아이(주)	종속기업	918,450	
(유)아머드사우루스 문화산업전문회사			종속기업	197,598,821		
(주)학산문화사			기타 특수관계자	3,686,000		
(주)보근			기타 특수관계자	495,660,880		
미지급금		대원방송(주)	종속기업	35,200,000		
		대원씨아이(주)	종속기업	6,048,425		
		챔프비전(주)	기타 특수관계자	27,500,000		
		(주)학산문화사	기타 특수관계자	1,557,000		
		(주)보근	기타 특수관계자	4,899,400		
수입보증금		대원씨아이(주)	종속기업	605,000,000		
선수수익		대원방송(주)	종속기업	877,915,306	1,	

구분	계정과목	특수관계인	특수관계구분	당기말	
	선수금	(주)학산문화사	기타특수관계자	250,000,000	
	예수금	대원방송(주)	종속기업	-	
		(주)학산문화사	기타 특수관계자	-	
	합 계				2,505,984,282

(3) 당기 및 전기 중 특수관계인과의 주요 거래내용은 다음과 같습니다(단위:원).

계정과목	특수관계인	특수관계구분	당기	
매출	대원방송(주)	종속기업	6,378,031,270	4
	대원씨아이(주)	종속기업	117,634,907	
	주식회사 스토리작	종속기업	-	
	(유)아머드사우루스 문화산업전문회사	종속기업	357,901,968	
	Jiasheng Culture Industry Development Co., Ltd	관계기업	61,347,581	
	(주)학산문화사	기타 특수관계자	305,677,354	
	합 계		7,220,593,080	5
광고선전비 등	대원방송(주)	종속기업	-	
	대원씨아이(주)	종속기업	19,222,588	
	Jiasheng Culture Industry Development Co., Ltd	관계기업	56,642	
	챔프비전(주)	기타특수관계자	25,000,000	
	(주)학산문화사	기타 특수관계자	6,285,704	
	(주)보근	기타 특수관계자	79,483,000	
	합 계		130,047,934	
배당수익	대원방송(주)	종속기업	168,000,000	
	합 계		168,000,000	
임대수익	대원방송(주)	종속기업	-	
	대원씨아이(주)	종속기업	412,232,663	
	합 계		412,232,663	
무형자산처분 이익	(유)아머드사우루스 문화산업전문회사	종속기업	321,974,073	
매입	대원방송(주)	종속기업	157,486,420	
	대원씨아이(주)	종속기업	8,073,510	
	(주)학산문화사	기타특수관계자	24,602,842	
	(주)보근	기타특수관계자	2,052,041,100	2

계정과목	특수관계인	특수관계구분	당 기	
------	-------	--------	-----	--

#### (4) 주요 경영진에 대한 보상

당사의 주요 경영진에 대한 보고기간 중 보상내역은 다음과 같으며, 주요 경영진에는 당사의 기업활동의 계획·운영·통제에 대한 중요한 권한과 책임을 가지고 있는 등기이사 및 비등기 사외이사를 포함하였습니다(단위:원).

구 분	당 기	전 기
단기급여	857,392,980	853,567,980
퇴직급여	189,449,664	186,785,076
합 계	1,046,842,644	1,040,353,056

### 23. 공동영업

당기말 현재 당사가 공동약정의 당사자로 참여하고 있는 주요 공동영업의 내역은 다음과 같습니다.

공동약정 프로젝트명	소재지	지분율	주요 활동
애니메이트 흥대점	대한민국	50.0%	애니메이션 관련 캐릭터 상품, 서적 등 판매

당사는 자신의 지분인 50%에 해당하는 만큼 판매수익에 대한 권리가 있으며, 공동으로 발생한 비용 중 자신의 지분만큼을 부담합니다.

### 24. 우발채무 및 약정사항

(1) 당사는 당기말 현재 금융기관과 다음과 같은 한도대출약정을 체결하고 있습니다(단위:원, USD).

금융기관	차입의 구분	한도금액	실행금액
하나은행	기업운영자금한도대출	3,500,000,000	1,000,000,000
	기업일반자금대출	1,000,000,000	-
	매출채권담보대출	500,000,000	-
국민은행	기업운영자금한도대출	1,000,000,000	1,000,000,000
	기업일반자금대출	1,000,000,000	-
기업은행	기업운영자금한도대출	1,500,000,000	-
	기업일반자금대출	3,500,000,000	3,500,000,000
	매출채권담보대출	1,500,000,000	-
신한은행	기업운영자금한도대출	3,700,000,000	400,000,000

금융기관	차입의 구분	한도금액	실행금액
	수입금융	USD 2,000,000	USD 305,497.23
수협은행	기업일반자금대출	USD 2,000,000	USD 2,000,000.00
	기업일반자금대출	USD 1,000,000	USD 1,000,000.00
합 계		17,200,000,000	5,900,000,000
		USD 5,000,000	USD 3,305,497.23

(2) 당사는 신한은행으로부터의 수입금융 한도대출 약정액 USD 2,000,000과 관련하여 단기금융상품 1,000,000,000원을 담보로 제공하고 있습니다(주석 4 참조).

(3) 당기말 현재 당사는 계약이행 등과 관련하여 서울보증보험으로부터 2,489,150천원의 보증을 제공 받고 있으며, 상기 하나은행, 국민은행, 기업은행, 신한은행, 수협은행의 차입약정과 관련하여 대표이사로부터 연대보증을 제공받고 있습니다.

(4) 당기말 현재 당사는 외화변동금리차입금의 원금 및 이자상환시에 발생할 환율변동 및 이자율변동 위험을 회피하고자 수협은행과 통화스왑계약을 체결하였습니다. 통화스왑 계약과 관련하여 파생상품금융자산 216,193천원을 인식하고 있으며, 상기 통화스왑과 관련하여 파생상품평가이익 216,193천원을 당기손익에 반영하였습니다.

## 25. 자본금

당기말 현재 당사가 발행할 주식의 총수는 40,000,000주(액면가액:500원)이고 발행할 주식은 기명식 보통주식이며, 자본금은 6,319,473,000원(12,578,946주)입니다. 다만, 당사는 2003년 3월 중 이익처분에 의한 주식소각에 대한 이사회 결의에 따라 60,000주(344,986,300원)의 자기주식을 취득하여 전량 소각하였는 바, 이로 인하여 당기말 및 전기말 현재 자본금과 발행주식의 액면총액이 일치하지 않고 있습니다.

당사는 임직원에게 발행주식총수의 100분의 5 범위 내에서 증권거래법 제189조의 4의 규정에 의한 주식선택권을 주주총회의 특별결의에 의하여 부여할 수 있으나, 당기말 현재 임직원에게 부여된 주식선택권은 없습니다.

## 26. 주식발행초과금

주식발행초과금은 신주발행시 주식액면금액을 초과하여 납입된 금액으로 자본잉여금에 계상되어 있습니다. 상법규정에 의하면 주식발행초과금은 결손보전 및 자본전입 이외에는 그 사용이 제한되어 있습니다.

## 27. 자기주식

당사는 자사주식의 가격안정을 위하여 자기주식을 취득하였고, 당기말 및 전기말 현재 3,731,951,123원(494,532주)의 자기주식을 기타자본에서 차감하여 표시하고 있습니다.

## 28. 이익잉여금

(1) 이익잉여금의 내역은 다음과 같습니다(단위: 원).

구분	당기말	전기말
이익준비금(*1)	333,537,085	333,537,085
미처분이익잉여금	24,860,005,566	21,777,999,074
합계	25,193,542,651	22,111,536,159

(\*1) 당사의 이익준비금은 전액 상법상의 규정에 따른 법정적립금으로서 자본금의 50%에 달할 때까지 매 결산기마다 금전에 의한 이익배당액의 10% 이상을 이익준비금으로 적립하도록 되어 있습니다. 동 이익준비금은 현금으로 배당할 수 없으나 자본전입또는 결손보전을 위해서는 사용될 수 있습니다.

## (2) 이익잉여금처분계산서

당기 및 전기의 이익잉여금처분계산서는 다음과 같습니다(단위:원).

구분	당기 (처분예정일:2022년 3월 29일)		전기 (처분확정일:2021년 12월 31일)	
	처분액	잔액	처분액	잔액
I. 미처분이익잉여금		24,860,005,566		21,777,999,074
1. 전기이월미처분이익잉여금		21,777,999,074		9,681,622,720
2. 재평가잉여금의 재분류		-		12,275,776,475
3. 금융자산의 제거로 인한 재분류		-		(93,600,000)
4. 보험수리적 손익		52,218,196		2,018,356
5. 당기순이익(손실)		3,029,788,296		(87,818,477)
II. 이익잉여금처분액				-
1. 이익준비금		-		-
		-		-

구분	당기 (처분예정일:2022년 3월 29일)		전기 (처분확정일:2021
2. 배당금 당기 주당배당금(율):해당사항없음 전기 주당배당금(율):해당사항없음			
III. 차기이월미처분이익잉여금		24,860,005,566	

## 29. 법인세비용

법인세비용은 전체 회계연도에 대해서 예상되는 최선의 가중평균 연간법인세율의 추정에 기초하여 인식하였습니다.

(1) 당기 및 전기의 손익에 반영된 법인세비용(이익)의 산출내역은 다음과 같습니다 (단위:원).

구분	당기	전기
법인세부담액(법인세추납액, 환급액 포함)	794,793,445	144,227,76
일시적 차이로 인한 이연법인세 변동액	(688,076,442)	704,281,50
세무상결손으로 인한 이연법인세 변동액	372,327,775	223,830,74
외국납부세액	150,597,694	
확정급여채무(보험수리적손익)	(14,728,209)	
기타포괄손익으로 반영된 법인세	(85,681,247)	(459,825,940
법인세비용	529,233,016	612,514,07

(2) 당기 및 전기 중 당사의 법인세비용차감전순이익(손실)과 법인세비용(이익)간의 관계는 다음과 같습니다(단위:원).

구분	당기	전기
법인세비용차감전순이익	3,559,021,312	524,69
적용세율에 따른 법인세	760,984,689	93,43
조정사항		
- 비과세수익	(100,289,247)	(13,86
- 비공제비용	10,761,280	525,35
- 세액공제	372,327,775	(104,47
- 자본에 직접 반영된 법인세비용	(100,409,456)	
- 외국납부세액	150,597,694	123,77
- 기타(세율차이등)	(564,739,719)	(11,71
법인세비용	529,233,016	612,51



구분	당기	전기
유효세율(법인세비용/법인세비용차감전순이익)	14.87%	11

## (3) 일시적차이 누적액의 주요내역

법인세 이연효과를 발생시키는 기업회계상이익(손실)과 과세소득간의 일시적 차이 누적액의 당기 및 전기 중 주요 증감 내역은 다음과 같습니다(단위:원).

## &lt;당기&gt;

구분		당기초	증가	
일시적 차이	차감할 일시적 차이 및 세무상 결손금	퇴직급여채무	2,035,906,506	140,037
		대손충당금	1,328,036,097	2,227,984
		제품평가충당금	1,275,499,145	1,886,017
		기타의무형자산	-	1,840,016
		회원권	-	83,700
		무형자산손상차손	1,631,682,369	136,527
		건물감가상각누계액	224,709,735	10,739
		상품평가충당금	1,158,566,634	1,909,250
		리스채무	3,048,425,276	1,709,243
		복구충당부채	675,182,418	574,699
		현재가치할인차금	23,639,553	28,209
		연차수당	94,220,524	257,883
		장기종업원급여	254,839,230	251,616
		업무용승용차	106,861,121	42,829
	당기손익측정금융자산 평가손실	-	64,463	
	세무상 결손금	1,692,398,978		
	소 계	13,549,967,586	11,163,208	
	가산할 일시적 차이	미수수익	(1,347,945)	(2,683)
		기타포괄손익-공정가치 금융자산평가이익	(3,676,131,443)	(389,460)
		토지압축기장충당금	(1,947,658,182)	
토지재평가차액		(15,738,174,968)		
퇴직연금운용자산		(2,035,906,506)	(140,037)	
유형자산		(1,150,416)		
사용권자산		(3,219,483,195)	(1,801,090)	
파생상품금융자산		-	(216,193)	

구분		당기초	증가
	소계	(26,619,852,655)	(2,549,465)
	합계	(13,069,885,069)	8,613,741

## &lt;전 기&gt;

구분		전기초	증가	
일시적 차이	차감할 일시적 차이 및 세무상 결손금	퇴직급여채무	1,828,932,584	206,971
		대손충당금	3,369,931,024	1,328,036
		제품평가충당금	721,573,922	1,275,499
		무형자산손상차손	2,507,275,075	448,474
		건물감가상각누계액	213,969,922	10,739
		상품평가충당금	1,160,691,740	1,158,566
		영업권	165,641,668	
		장기미지급금	51,492,689	
		개발비	3,650,000	
		리스채무	3,919,463,739	3,048,421
		복구충당부채	-	675,181
		현재가치할인차금	144,651,940	23,639
		연차수당	-	94,221
		장기종업원급여	-	254,839
		업무용승용차	78,741,514	36,119
	세무상 결손금	2,688,250,804		
	소계	16,854,266,621	8,560,716	
	가산할 일시적 차이	미수수익	(3,108,764)	(1,347)
		기타포괄손익-공정가치 금융자산평가이익	(1,586,013,530)	(2,064,566)
		토지압축기장충당금	(1,947,658,182)	
토지재평가차액		(15,738,174,968)		
퇴직연금운용자산		(2,510,089,814)		
유형자산		(1,150,416)		
사용권자산		(3,862,083,109)	(3,219,483)	
소계		(25,648,278,783)	(5,285,397)	

구분	전기초	증가
----	-----	----

(4) 당기말 및 전기말 현재 이연법인세자산 및 이연법인세부채의 내역은 다음과 같습니다(단위:원).

<당기말>

관련계정과목	당기말 현재 일시적 차이	법인세 절감효과	이연법 (억)
퇴직급여채무	2,175,944,454	478,707,780	478,707,780
대손충당금	2,227,984,532	490,156,597	490,156,597
제품평가충당금	1,886,012,109	414,922,664	414,922,664
기타의무형자산	1,840,016,305	404,803,587	404,803,587
회원권	83,700,000	18,414,000	18,414,000
무형자산손상차손	935,665,218	205,846,348	205,846,348
건물감가상각누계액	235,449,543	51,798,899	51,798,899
상품평가충당금	1,909,250,861	420,035,189	420,035,189
리스채무	1,709,243,083	376,033,478	376,033,478
복수충당부채	574,695,245	126,432,954	126,432,954
현재가치할인차금	28,209,553	6,206,102	6,206,102
연차수당	257,883,060	56,734,273	56,734,273
장기종업원급여	251,616,579	55,355,647	55,355,647
업무용승용차	133,690,391	29,411,886	29,411,886
당기손익측정금융자산평가손실	64,462,138	14,181,670	14,181,670
세무상 결손금	-	-	-
차감할 일시적 차이 및 세무상 결손금	14,313,823,071	3,149,041,074	3,149,041,074
미수수익	(2,683,287)	(590,323)	(590,323)
기타포괄손익-공정가치금융자산평가이익	(4,065,591,655)	(894,430,164)	(894,430,164)
토지압축기장충당금	(1,947,658,182)	(428,484,800)	(428,484,800)
토지재평가차액	(15,738,174,968)	(3,462,398,493)	(3,462,398,493)
퇴직연금운용자산	(2,175,944,454)	(478,707,780)	(478,707,780)
유형자산	(1,150,416)	(253,092)	(253,092)
사용권자산	(1,801,090,724)	(396,239,959)	(396,239,959)
파생상품금융자산	(216,193,233)	(47,562,511)	(47,562,511)
가산할 일시적 차이	(25,948,486,919)	(5,708,667,122)	(5,708,667,122)
상계후 이연법인세자산(부채)	(11,634,663,848)	(2,559,626,048)	(2,559,626,048)

<전기말>

관련계정과목	전기말 현재 일시적 차이	법인세 절감효과	이연법 (억)
퇴직급여채무	2,035,906,506	447,899,431	447,899,431

관련계정과목	전기말 현재 일시적 차이	법인세 절감효과	이연법 (부채)
대손충당금	1,328,036,097	292,167,941	292,167,941
제품평가충당금	1,275,499,145	280,609,812	280,609,812
무형자산손상차손	1,631,682,369	358,970,121	358,970,121
건물감가상각누계액	224,709,735	49,436,142	49,436,142
상품평가충당금	1,158,566,634	254,884,659	254,884,659
리스채무	3,048,425,276	670,653,561	670,653,561
복구충당부채	675,182,418	148,540,132	148,540,132
현재가치할인차금	23,639,553	5,200,702	5,200,702
연차수당	94,220,524	20,728,515	20,728,515
장기종업원급여	254,839,230	56,064,631	56,064,631
업무용승용차	106,861,121	23,509,447	23,509,447
세무상 결손금	1,692,398,978	372,327,775	372,327,775
차감할 일시적 차이 및 세무상 결손금	13,549,967,586	2,980,992,869	2,980,992,869
미수수익	(1,347,945)	(296,548)	
기타포괄손익-공정가치금융자산평가이익	(3,676,131,443)	(808,748,917)	(808,748,917)
토지압축기장충당금	(1,947,658,182)	(428,484,800)	(428,484,800)
토지재평가차액	(15,738,174,968)	(3,462,398,493)	(3,462,398,493)
퇴직연금운용자산	(2,035,906,506)	(447,899,431)	(447,899,431)
유형자산	(1,150,416)	(253,094)	
사용권자산	(3,219,483,195)	(708,286,303)	(708,286,303)
가산할 일시적 차이	(26,619,852,655)	(5,856,367,586)	(5,856,367,586)
상계후 이연법인세자산(부채)	(13,069,885,069)	(2,875,374,717)	(2,875,374,717)

(5) 당기 및 전기 중 상계후 이연법인세자산(부채)의 변동내역은 다음과 같습니다(단위:원).

구분	당기	전기
기초 장부금액	(2,875,374,715)	(1,947,262,470)
당기손익으로 인식된 법인세이익(비용)	401,429,914	(468,286,307)
자본에 직접 반영된 법인세비용(이익)	(85,681,247)	(459,825,940)
기말 장부금액	(2,559,626,048)	(2,875,374,717)

(6) 당기 및 전기 중 기타포괄손익으로 인식된 법인세의 내역은 다음과 같습니다.(단위:원)

구분	당기	전기

구분	당기	전기
이연법인세		
후속적으로 당기손익으로 재분류되지 않는 항목		
확정급여제도 재측정요소	(14,728,209)	-
기타포괄손익-공정가치측정 지정 지분상품 평가손익	(85,681,247)	(459,825,940)
합계	(100,409,456)	(459,825,940)

(7) 이연법인세자산과 부채의 회수 및 결제 시기는 다음과 같습니다(단위:원).

구분	당기	전기
이연법인세자산 :		
12개월 후에 회수될 이연법인세자산	1,621,446,504	1,181,840,470
12개월 이내에 회수될 이연법인세자산	1,527,594,568	1,426,824,622
소계	3,149,041,072	2,608,665,092
이연법인세부채 :		
12개월 후에 결제될 이연법인세부채	48,152,834	296,548
12개월 이내에 결제될 이연법인세부채	5,660,514,288	5,856,071,036
소계	5,708,667,122	5,856,367,584
이연법인세자산(부채) 순액	(2,559,626,050)	(3,247,702,492)

### 30. 현금흐름표

(1) 현금및현금성자산은 재무상태표와 현금흐름표상의 금액이 일치하게 관리되고 있습니다.

(2) 당기 및 전기 중 영업활동으로 인한 순현금흐름 중 비현금항목 조정의 내역은 다음과 같습니다(단위:원).

구분	당기	전기
대손상각비	157,406,678	114,719,925
기타의대손상각비	987,791,467	1,261,796,095
재고자산평가손실	2,261,029,898	-
당기손익측정금융자산평가손실	64,462,138	-
감가상각비	3,438,592,934	3,432,218,699
무형자산상각비	616,238,439	235,461,194
유형자산처분손실	153,932,763	-
무형자산손상차손	1,923,716,305	-
퇴직급여	189,449,664	186,785,076

구 분	당 기	전 기
이자비용	366,831,958	337,061,793
외화환산손실	221,585,559	221,173
법인세비용	529,233,016	612,514,071
기타비용	5,557,888	127,072,424
재고자산평가이익	(700,694,649)	-
이자수익	(27,997,549)	(41,309,426)
외화환산이익	(11,002,735)	(27,718,104)
배당금수익	(168,000,000)	(210,000,000)
투자배분수익	(318,888,934)	-
파생상품평가이익	(216,193,233)	-
무형자산처분이익	(331,974,073)	-
기타수익	(17,352,333)	(82,911,925)
합계	9,123,725,201	5,945,910,995

(3) 당기 및 전기 중 영업활동으로 인한 순현금흐름 중 운전자본 조정의 내역은 다음과 같습니다(단위:원).

구 분	당 기	전 기
매출채권의 감소(증가)	(4,024,304,971)	1,227,072,583
미수금의 증가	(300,010,175)	(39,866,859)
기타유동자산의 증가	(6,767,806,123)	(5,032,239,699)
재고자산의 감소(증가)	(7,384,725,855)	2,498,458,123
매입채무의 증가(감소)	490,626,983	(210,260,916)
미지급금의 증가(감소)	1,417,526,512	(523,992,910)
선수금의 증가(감소)	1,379,847,257	(359,506,828)
예수금의 증가(감소)	(173,369,362)	624,133,568
미지급비용의 증가	24,716,013	403,378,364
선수수익의 증가(감소)	(208,731,594)	1,194,225,530
총당부채의 증가(감소)	(148,335,794)	-
장기기타금융부채의 증가(감소)	11,777,349	203,346,541
합계	(15,682,789,760)	(15,252,503)

(4) 현금의 유입과 유출이 없는 거래중 중요한 사항은 다음과 같습니다(단위:원).

구 분	당 기	전 기
사용권자산/리스부채의 계상	584,836,881	1,140,648,217
리스부채의 유동성대체	1,014,752,990	1,451,808,131
사용권자산/리스부채 기간만료 및 중도해지	434,774,920	-

구분	당기	전기
재고자산 폐기	199,138,058	-
수입보증금의 유동성대체	-	1,827,093,560
무형자산의 선급금 대체	151,220,856	3,098,635,676
무형자산의 FVPL측정금융자산 대체	13,468,044,373	-
AC측정금융자산의 FVPL측정금융자산 대체	1,590,000,000	-
FVOCI측정금융자산의 FVPL측정금융자산 대체	35,000,000	-
합계	17,477,768,078	7,518,185,584

### 31. 재무위험관리

당사는 신용위험, 유동성 위험과 시장위험에 노출되어 있습니다(시장위험은 다시 환율변동위험, 이자율변동위험과 지분증권에 대한 시장가치 변동위험 등으로 구분됩니다). 당사는 이러한 위험요소들을 관리하기 위하여 각각의 위험요인에 대해 면밀하게 모니터링하고 대응하는 위험관리 정책 및 프로그램을 운영하고 있습니다.

재무위험관리의 대상이 되는 당사의 금융자산은 현금및현금성자산, 단기금융상품, 매출채권 및 기타채권 등으로 구성되어 있으며 금융부채는 매입채무 및 기타채무 등으로 구성되어 있습니다.

#### (1) 시장위험

##### ① 환율변동위험

당사는 외화로 표시된 채권과 채무에 대한 환율변동위험에 노출되어 있으며, 외화로 표시된 채권과 채무 관리 시스템을 통하여 환노출 위험을 주기적으로 평가, 관리 및 보고하고 있습니다.

당기말 및 전기말 현재 화폐성자산 및 화폐성부채의 장부금액은 다음과 같습니다(단위:원,USD,JPY).

계정과목	외화화폐단위	당기말		전기
		외화금액	원화금액	외화금액
<외화자산>				
현금및현금성자산	JPY	4,231,186.00	43,591,371	543,181
합계			43,591,371	
<외화부채>				
매입채무	USD	82,830.20	98,195,202	2,208.06
매입채무	JPY	70,044,956.00	721,631,155	30,045,368.00
미지급금	USD	67,160.00	79,618,180	200,000.00
미지급금	JPY	8,087,329.00	83,318,898	122,856.00

계정과목	외화화폐단위	당기말		전기
		외화금액	원화금액	외화금액
단기차입금	USD	3,305,497.2	3,918,666,968	518,185.29
합계			4,901,430,403	

당기말 및 전기말 현재 다른 모든 변수가 일정하고 USD 및 JPY에 대한 기능통화의 환율이 5% 변동시 환율변동이 당기손익에 미치는 영향은 다음과 같습니다(단위: 원).

구분	당기말		전기말	
	5% 상승시	5% 하락시	5% 상승시	5% 하락시
순손익변동	(242,891,952)	242,891,952	(54,805,647)	54,805,647

### ② 추가변동 위험

당사는 유동성관리 및 영업상의 필요 등으로 상장지분증권에 투자할 수 있으나 당기말 및 전기말 현재 보유하고 있는 상장지분증권은 없습니다.

### ③ 이자율 위험

당사의 이자율 위험은 차입금에서 비롯되며, 당기말 현재 이자부부채의 내역은 다음과 같습니다(단위: 원).

구분	당기말	전기말
단기차입금	1,400,000,000	3,500,000,000

당기와 전기 중 이자율이 0.5% 변동시 이자율 변동이 당기 및 전기 손익에 미치는 영향은 다음과 같습니다.

구분	당기		전기	
	0.5% 상승시	0.5% 하락시	0.5% 상승시	0.5% 하락시
순이익 증가(감소)	(7,000,000)	7,000,000	(17,500,000)	17,500,000

### (2) 신용위험

신용위험이란 고객이나 거래상대방이 금융상품에 대한 계약 상의 의무를 만족시키지 못할 경우 당사에 발생시키는 재무적인 손실입니다. 당사가 노출된 신용위험은 주로 각 고객의 개별적인 특성의 영향을 받습니다. 대부분의 고객들이 당사와 다년간 거래해 오고 있으며, 손실은 거의 발생하지 않았습니다. 또한, 대손위험에 대한 당사의 노출정도가 중요하지 않은 수준으로 유지될 수 있도록 지속적으로 신용도를 재평가하는 등 매출채권 및 미수금 잔액에 대한 지속적인 관리업무를 수행하고 있습니다. 당기말 및 전기말 현재 당사의 대손위험에 대한 최대 노출정도는 다음과 같습니다(단위: 원).



구분	당기말	전기말
단기금융상품	1,000,000,000	1,000,000,000
매출채권	11,366,904,166	7,500,005,873
미수금	395,580,599	95,740,424
미수수익	321,572,221	1,347,945
장기금융상품	2,000,000	1,472,000,000
보증금	833,697,447	1,147,550,137
퇴직연금운용자산	373,887,251	496,390,510
합계	14,293,641,684	11,713,034,889

당사는 매출채권 및 미수금에 대해 발생할 것으로 예상되는 손실에 대해 총당금을 설정하고 있습니다. 또한 당사는 신용위험을 관리하기 위하여 회수가 지연되는 금융자산에 대하여는 회수지연현황 및 회수대책이 보고되고 있으며 지연사유에 따라 적절한 조치를 취하고 있습니다.

### (3) 유동성 위험

유동성위험이란 당사가 만기에 재무적인 의무를 수행하지 못할 위험을 의미하며, 유동성을 관리하는 당사의 방법은 가능한 한 일반적인 상황이나 압박적인 상황 하에서도 받아들일 수 없는 손실이나 당사의 평판에 손상을 입힐 위험 없이 만기일에 부채를 상환할 수 있는 충분한 유동성을 유지하도록 하는 것입니다. 당사는 중장기 경영계획 및 단기 경영전략을 통해 현금흐름을 모니터링하고 있으며, 일반적인 예상 운영비용을 총당할 수 있는 현금을 보유하고 있습니다. 여기에는 합리적으로 예상할 수 없는 극단적인 상황으로 인한 잠재적인 효과는 포함되지 않았습니다.

당사는 유동성위험을 관리하기 위하여 단기 및 중장기 자금관리계획을 수립하고 현금유출예산과 실제 현금유출액을 분석, 검토하여 금융부채와 금융자산의 만기구조를 대응시키고 있습니다. 당사의 경영진은 영업활동현금흐름과 금융자산의 현금유입으로 금융부채를 상환가능하다고 판단하고 있습니다.

당기말 및 전기말 현재 금융부채의 만기에 따른 현금흐름은 다음과 같습니다(단위:원).

구분	당기말			1년 미만
	1년 미만	1년 이상	합계	
매입채무	4,078,161,654	-	4,078,161,654	3,959,976,534
단기차입금	10,029,345,400	-	10,029,345,400	6,234,270,599
미지급금	3,908,162,878	-	3,908,162,878	2,485,001,448
미지급비용	265,270,553	-	265,270,553	252,023,776
수입보증금(유동)	1,832,093,560	-	1,832,093,560	1,867,093,560

구 분	당기말			1년 미만
	1년 미만	1년 이상	합 계	
유동리스부채	1,140,760,858	-	1,140,760,858	1,587,098,266
수입보증금(비유동)	-	50,000,000	50,000,000	-
비유동리스부채	-	769,878,680	769,878,680	-
합계	21,253,794,903	819,878,680	22,073,673,583	16,385,464,183

#### (4) 자본위험관리

당사의 자본관리는 건전한 자본구조를 유지하며, 주주이익의 극대화를 목적으로 하고 있습니다. 당사는 최적 자본구조 달성을 위해 부채비율과 순차입금비율을 자본관리지표로 사용하고 있습니다. 부채비율은 부채총계를 자본총계로 나누어 산출하고 있으며, 순차입금비율은 순차입금을 자본총계로 나누어 산출하고 있습니다(단위:원)

구 분		당기말	전기말
부채비율:	부채총계	29,421,697,146	24,085,28
	자본총계	68,710,317,689	65,324,53
	부채비율	42.82%	36
순차입금비율:	현금및현금성자산	724,646,025	4,305,41
	단기금융상품	1,000,000,000	1,000,00
	장기금융상품	2,000,000	1,472,00
	차입금	9,818,666,968	6,063,78
	순차입금	8,092,020,943	(713,627
	순차입금비율	11.78%	

(주1) 순차입금이 부(-)의 금액이므로 산정하지 아니함

#### (5) 금융상품의 공정가치

당사는 공정가치로 측정되는 금융상품에 대하여 공정가치 측정에 사용된 투입변수에 따라 다음과 같은 공정가치 서열체계로 분류하고 있습니다.

구 분	투입변수의 유의성
수준 1	동일한 자산이나 부채에 대한 활성시장의 (조정되지 않은) 공시가격
수준 2	직접적으로 또는 간접적으로 관측가능한 자산이나 부채에 대한 투입변수
수준 3	관측가능한 시장자료에 기초하지 않은 자산이나 부채에 대한 투입변수 (관측가능하지 않은 투입변수)

활성시장에서 거래되는 금융상품의 공정가치는 보고기간말 현재 고시되는 시장가격에 기초하여 산정됩니다. 거래소, 판매자, 중개인, 산업집단, 평가기관 또는 감독기관을 통해 공시가격이 용이하게 그리고 정기적으로 이용가능하고, 그러한 가격이 독

립된 당사자 사이에서 정기적으로 발생한 실제 시장거래를 나타낸다면, 이를 활성시장으로 간주합니다. 당사가 보유하고 있는 금융자산의 공시되는 시장가격은 매입호가입니다. 이러한 상품들은 '수준 1'에 포함되며, '수준1'에 포함된 상품들은 상장된 지분상품으로 구성됩니다.

당사는 활성시장에서 거래되지 아니하는 금융상품의 공정가치에 대하여 다양한 평가기법을 사용하여 결정하고 있으며, 당기말 및 전기말 현재의 시장 상황에 근거하여 가정을 수립하고 있습니다. 이러한 평가기법은 가능한 한 관측가능한 시장정보를 최대한 사용하고 기업특유정보를 최소한으로 사용합니다. 이때, 해당상품의 공정가치 측정에 요구되는 모든 유의적인 투입변수가 직접적으로 또는 간접적으로 관측가능하다면 해당상품은 '수준2'에 포함됩니다.

만약 하나 이상의 유의적인 투입변수가 관측가능한 시장정보에 기초한 것이 아니라면 해당 상품은 '수준3'에 포함됩니다.

당기말 및 전기말 현재 공정가치로 측정하는 금융상품의 수준별 공정가치 측정치는 다음과 같습니다(단위:원).

구 분	수준 1	수준 2	수준 3	
당기말:				
금융자산				
- 파생상품금융자산	-	216,193,233	-	
- 당기손익-공정가치금융자산	-	1,645,537,862	12,400,000,000	1
- 기타포괄손익-공정가치금융자산	-	-	4,081,291,655	4
전기말:				
금융자산				
- 기타포괄손익-공정가치금융자산	-	-	3,826,831,443	3

한편, 다음 표는 상기 수준 3 공정가치 측정에 사용된 가치평가기법, 공정가치 서열체계 수준, 유의적이지만 관측가능하지 않은 투입변수 및 범위와 관측 가능하지 않은 투입변수와 공정가치측정치 간의 연관성을 설명한 것입니다.

구 분	공정가치 서열체계 수준	가치평가기법	유의적이 지만 관측 가능 하지 않은 투입 변수
파생상품금융자산 (통화스왑)	수준2	시장접근법 통화스왑의 공정가치는 원칙적으로 측정대상 파생 상품의 잔존기간과 일치하는 기간에 대한 보고기간	시장0 기간별

구분	공정가치 서열체계 수준	가치평가방법	유의사항 투입
		말 현재 시장에서 공시된 선도환율에 기초하여 측정하였습니다.	
당기손익- 공정가치금융자산 (기타채무상품)	수준 3	할인된 현금흐름 미래현금흐름을 추정하기 위하여 매출액 증가율, 세전 영업이익률, 가중평균자본비용 등에 대한 가정이나 추정과 같이 관측가능한 시장가격이나 비율에 근거하지 않은 가정이 일부 사용됩니다. 미래현금흐름을 할인하기 위하여 사용된 가중평균자본비용은 자본자산가격결정모형(CAPM)을 적용하여 산정하고 있습니다.	매출의 ((-)60 영업0 ((-)14 가중평 (14.2%
기타포괄손익- 공정가치금융자산 (비상장주식)	수준 3	할인된 현금흐름 미래현금흐름을 추정하기 위하여 매출액 증가율, 세전 영업이익률, 가중평균자본비용 등에 대한 가정이나 추정과 같이 관측가능한 시장가격이나 비율에 근거하지 않은 가정이 일부 사용됩니다. 미래현금흐름을 할인하기 위하여 사용된 가중평균자본비용은 자본자산가격결정모형(CAPM)을 적용하여 산정하고 있습니다.	매출의 (15~ 영업0 (7~11 가중평 (16.2%

공정가치로 측정되는 회사의 금융상품 중 수준 3에 해당하는 금융상품의 당기 변동 내역은 다음과 같습니다(단위:원)

구분	당기손익-공정가치금융자산	기타포괄손익-공정가치금융자산
당기초	-	3,826,831,443
취득	12,400,000,000	-
처분	-	-
평가	-	389,460,212
기타 대체	-	(135,000,000)
당기말	12,400,000,000	4,081,291,655

## 32. 주당이익

### (1) 기본주당손익

구분	당기	전기
보통주 당기순이익(손실) (원)	3,029,788,296	(87,818,477)
가중평균유통보통주식수 (주)	12,084,414	12,084,414
기본주당이익(손실) (원/주)	251	(7)

(\*) 상기의 가중평균유통보통주식수 산정내역은 다음과 같습니다.(단위: 주, 일)

구 분	당 기	전 기
기초유통보통주식적수	4,410,811,110	4,422,895,524
자기주식취득적수	-	-
유통보통주식적수	4,410,811,110	4,422,895,524
÷ 일수	365	366
가중평균유통보통주식수	12,084,414	12,084,414

## (2) 희석주당순이익

당기말 및 전기말 현재 희석증권은 없으므로 당기말 및 전기말 현재 희석주당순이익은 기본주당순이익과 동일합니다.

## 33. 재무제표의 승인

동 재무제표는 2022년 2월 21일자 이사회에서 발행 승인되었으며, 2022년 3월 29일자 주주총회에서 최종 승인될 예정입니다.

## 6. 배당에 관한 사항

### 가. 회사의 배당정책

당사는 정관에 의거 이사회 결의 및 주주총회 결의를 통하여 배당을 실시하고 있으며, 배당가능이익 범위내에서 회사의 지속적 성장을 위한 투자 및 주주가치 제고, 현금흐름상황, 경영환경 등을 고려하여 적정수준의 배당을 결정합니다.

당사는 정관 제46조(이익배당) 및 제47조(배당금지급청구권의 소멸시효)에 관하여 다음과 같이 규정하고 있습니다

### 제46조(이익배당)

- ① 이익의 배당은 금전 또는 금전 외의 재산으로 할 수 있다.
- ② 이익의 배당을 주식으로 하는 경우 회사가 수종의 주식을 발행한 때에는 주주총회의 결의로 그와 다른 종류의 주식으로도 할 수 있다.
- ③ 제1항의 배당은 매결산기말 현재의 주주명부에 기재된 주주 또는 등록된 질권자에게 지급한다.

④ 이익배당은 주주총회의 결의로 정한다. 다만, 제44조제6항에 따라 재무제표를 이사회가 승인하는 경우 이사회 결의로 이익배당을 정한다.

#### 제47조(배당금지청구권의 소멸시효)

- ① 배당금의 지급청구권은 5년간 이를 행사하지 아니하면 소멸시효가 완성한다.  
 ② 제1항의 시효의 완성으로 인한 배당금은 이 회사에 귀속한다.

#### 나. 주요배당지표

구 분	주식의 종류	당기	전기	전전기
		제44기	제43기	제42기
주당액면가액(원)		500	500	500
(연결)당기순이익(백만원)		5,675	4,097	1,100
(별도)당기순이익(백만원)		3,029	-87	-979
(연결)주당순이익(원)		470	339	90
현금배당금총액(백만원)		-	-	-
주식배당금총액(백만원)		-	-	-
(연결)현금배당성향(%)		-	-	-
현금배당수익률(%)	-	-	-	-
	-	-	-	-
주식배당수익률(%)	-	-	-	-
	-	-	-	-
주당 현금배당금(원)	-	-	-	-
	-	-	-	-
주당 주식배당(주)	-	-	-	-
	-	-	-	-

※ 연결당기순이익은 지배기업 소유주지분 기준 당기순이익을 기재합니다.

#### 다. 과거 배당 이력

(단위: 회, %)

연속 배당횟수		평균 배당수익률	
분기(중간)배당	결산배당	최근 3년간	최근 5년간
-	-	-	0.2

## 7. 증권의 발행을 통한 자금조달에 관한 사항

## 7-1. 증권의 발행을 통한 자금조달 실적

[지분증권의 발행 등과 관련된 사항]

## 증자(감자)현황

(기준일 : 2021년 12월 31일 )

(단위 : 원, 주)

주식발행 (감소)일자	발행(감소) 형태	발행(감소)한 주식의 내용				
		종류	수량	주당 액면가액	주당발행 (감소)가액	비고
2007.09.03	무상증자	보통주	3,355,664	500	500	-
2014.10.06	신주인수권행사	보통주	232,486	500	6,452	1회
2014.12.24	전환권행사	보통주	413,907	500	4,832	2회
2015.03.31	전환권행사	보통주	620,860	500	4,832	2회
2015.04.22	전환권행사	보통주	103,476	500	4,832	2회
2015.04.23	전환권행사	보통주	310,429	500	4,832	2회
2015.04.24	전환권행사	보통주	103,476	500	4,832	2회
2015.06.23	전환권행사	보통주	103,476	500	4,832	2회
2015.07.21	신주인수권행사	보통주	154,990	500	6,452	1회
2016.01.20	전환권행사	보통주	413,907	500	4,832	2회
2016.03.09	전환권행사	보통주	143,760	500	6,956	3회
2016.03.29	전환권행사	보통주	431,282	500	6,956	3회
2016.07.13	전환권행사	보통주	143,760	500	6,956	3회
2016.11.22	신주인수권행사	보통주	387,473	500	6,452	1회

[채무증권의 발행 등과 관련된 사항]

## 채무증권 발행실적

(기준일 : - )

발행회사	증권종류	발행방법	발행일자	권면(전자 등록)총액	이자율	평가등급 (평가기관)	만기일	상 (
-	-	-	-	-	-	-	-	
-	-	-	-	-	-	-	-	
합 계	-	-	-	-	-	-	-	

※ 해당사항 없음.

## 기업어음증권 미상환 잔액

(기준일 : - )

잔여만기		10일 이하	10일 초과 30일 이하	30일 초과 90일 이하	90일 초과 180일 이하	180일 초과 1년 이하	1년 초과 2년 이하	2년 초과 3년 0
미상환 잔액	공모	-	-	-	-	-	-	
	사모	-	-	-	-	-	-	
	합계	-	-	-	-	-	-	

※ 해당사항 없음.

단기사채 미상환 잔액

(기준일 : - )

잔여만기		10일 이하	10일 초과 30일 이하	30일 초과 90일 이하	90일 초과 180일 이하	180일 초과 1년 이하	합 계	발행
미상환 잔액	공모	-	-	-	-	-	-	
	사모	-	-	-	-	-	-	
	합계	-	-	-	-	-	-	

※ 해당사항 없음.

회사채 미상환 잔액

(기준일 : - )

잔여만기		1년 이하	1년 초과 2년 이하	2년 초과 3년 이하	3년 초과 4년 이하	4년 초과 5년 이하	5년 초과 10년 이하	10년
미상환 잔액	공모	-	-	-	-	-	-	
	사모	-	-	-	-	-	-	
	합계	-	-	-	-	-	-	

※ 해당사항 없음.

신증자본증권 미상환 잔액

(기준일 : - )

잔여만기		1년 이하	1년 초과 5년 이하	5년 초과 10년 이하	10년 초과 15년 이하	15년 초과 20년 이하	20년 초과 30년 이하	30년
미상환 잔액	공모	-	-	-	-	-	-	
	사모	-	-	-	-	-	-	
	합계	-	-	-	-	-	-	

※ 해당사항 없음.

조건부자본증권 미상환 잔액

(기준일 : - )

잔여만기		1년 이하	1년 초과 2년 이하	2년 초과 3년 이하	3년 초과 4년 이하	4년 초과 5년 이하	5년 초과 10년 이하	10년 20년
	공모	-	-	-	-	-	-	



잔여만기		1년 이하	1년초과 2년이하	2년초과 3년이하	3년초과 4년이하	4년초과 5년이하	5년초과 10년이하	10년 20년
미상환	사모	-	-	-	-	-	-	
잔액	합계	-	-	-	-	-	-	

※ 해당사항 없음.

## 7-2. 증권의 발행을 통해 조달된 자금의 사용실적

### 가. 공모자금의 사용내역

해당사항 없습니다.

### 나. 사모자금의 사용내역

해당사항 없습니다.

### 다. 미사용자금의 사용내역

해당사항 없습니다.

## 8. 기타 재무에 관한 사항

### 가. 재무제표 재작성 등 유의사항

#### (1) 재무제표 재작성

- 해당사항 없음

#### (2) 합병, 분할, 자산양수도, 영업양수도에 관한 사항

- 해당사항 없음

#### (3) 자산유동화와 관련한 자산매각의 회계처리 및 우발채무 등에 관한 사항

- 해당사항 없음

#### (4) 기타 재무제표 이용에 유의하여야 할 사항

- 해당사항 없음

### 나. 대손충당금 설정현황 (연결기준)

#### (1) 대손충당금 설정현황

(단위 : 백만원)

구분	계정과목	채권금액	대손충당금	대손충당금 설정률
제44기	매출채권	21,827	1,644	7.5%
	미수금	820	100	12.2%
	단기대여금	500	-	0.0%
	미수수익	70	-	0.0%
	계	23,218	1,744	7.51%
제43기	매출채권	17,509	2,390	13.6%
	미수금	623	125	20.1%
	단기대여금	300	-	0.0%
	미수수익	16	-	0.0%
	계	18,449	2,516	13.6%
제42기	매출채권	21,808	5,474	25.1%
	미수금	793	422	53.2%
	단기대여금	454	254	55.9%
	미수수익	15	-	0.0%
	계	23,070	6,151	26.6%

## (2) 대손충당금 변동현황

(단위 : 백만원)

구분	44기				43기			
	매출 채권	미수금	단기 대여금	미수 수익	매출 채권	미수금	단기 대여금	미수 수익
기초	2,390	125	-	-	5,474	422	254	-
설정	47	7	-	-	-463	-105	-	-
제각	-69	-33	-	-	-2,620	-191	-254	-
환입	-723	-	-	-	-	-	-	-
연결실체의 변동	-	-	-	-	-	-	-	-
당기말	1,644	100	-	-	2,390	125	-	-

## (3) 매출채권관련 대손충당금 설정기준

연결실체는 상각후원가나 기타포괄손익-공정가치로 측정하는 채무상품에 대한 투자, 리스채권, 매출채권 및 계약자산과 금융보증계약에 대한 기대신용손실을 손실충당금으로 인식합니다. 기대신용손실의 금액은 매 보고기간에 금융상품의 최초 인식 이후 신용위험의 변동을 반영하여 갱신됩니다.

연결실체는 매출채권, 계약자산 및 리스채권에 대해 전체기간 기대신용손실을 인식합니다. 이러한 금융자산에 대한 기대신용손실은 연결실체의 과거 신용손실 경험에 기초한 총당금 설정률표를 사용하여 추정하며, 차입자 특유의 요소와 일반적인 경제 상황 및 적절하다면 화폐의 시간가치를 포함한 현재와 미래 예측 방향에 대한 평가를 통해 조정됩니다.

이를 제외한 금융자산에 대해서는 최초 인식 후 신용위험이 유의적으로 증가한 경우 전체기간 기대신용손실을 인식합니다. 그러나 최초 인식 후 금융자산의 신용위험이 유의적으로 증가하지 않은 경우 연결실체는 금융상품의 기대신용손실을 12개월 기대신용손실에 해당하는 금액으로 측정합니다. 전체기간 기대신용손실은 금융상품의 기대존속기간에 발생할 수 있는 모든 채무불이행 사건에 따른 기대신용손실을 의미합니다. 반대로 12개월 기대신용손실은 보고기간말 후 12개월 내에 발생 가능한 금융상품의 채무불이행 사건으로 인해 기대되는 전체기간 기대신용손실의 일부를 의미합니다.

#### 신용위험의 유의적 증가

최초 인식 후에 금융상품의 신용위험이 유의적으로 증가하였는지를 평가할 때 보고기간 말의 금융상품에 대한 채무불이행 발생위험을 최초 인식일의 채무불이행 발생위험과 비교합니다. 이러한 평가를 하기 위해 과도한 원가나 노력 없이 이용할 수 있는 과거 경험 및 미래전망 정보를 포함하여 합리적이고 뒷받침될 수 있는 양적·질적정보를 모두 고려합니다. 연결실체가 이용하는 미래전망 정보에는 경제전문가 보고서와 재무분석가, 정부기관, 관련 싱크탱크 및 유사기관 등에서 얻은 연결실체의 차입자가 영위하는 산업의 미래전망뿐 만 아니라 연결실체의 핵심영업과 관련된 현재 및 미래 경제정보에 대한 다양한 외부자료를 고려하는 것이 포함됩니다.

특히 최초 인식 후에 신용위험이 유의적으로 증가하였는지를 평가할 때 다음의 사항을 고려하고 있습니다.

- 금융상품의 (이용할 수 있는 경우) 외부 또는 내부 신용등급의 실제 또는 예상되는 유의적인 악화
- 특정 금융상품의 신용위험에 대한 외부 시장지표의 유의적인 악화. 예를 들어 신용스프레드, 차입자에 대한 신용부도스왑가격의 유의적인 증가 또는 금융자산의 공정가치가 상각후원가에 미달하는 기간이나 정도
- 차입자의 영업성과의 실제 또는 예상되는 유의적인 악화
- 현재에 존재하거나 미래에 예측되는 사업적, 재무적, 경제적 상황의 불리한 변동으로서 차입자가 채무를 지급할 수 있는 능력에 유의적인 하락을 일으킬 것으로 예상되는 변동

- 같은 차입자의 그 밖의 금융상품에 대한 신용위험의 유의적인 증가
- 차입자의 규제상·경제적·기술적 환경의 실제 또는 예상되는 유의적인 불리한 변동으로서 채무를 지급할 수 있는 차입자의 능력에 유의적인 하락을 일으키는 변동

이러한 평가 결과와 상관 없이 계약상 지급이 30일을 초과하여 연체되는 경우에는 이를 반증하는 합리적이고 뒷받침될 수 있는 정보가 없다면 금융상품의 신용위험이 최초 인식 이후 유의적으로 증가하였다고 간주합니다.

상기 사항에도 불구하고 연결실체는 보고기간 말에 금융상품이 낮은 신용위험을 갖는다고 결정하는 경우에는 해당 금융상품의 신용위험이 유의적으로 증가하지 않았다고 보고 있습니다. (1) 금융상품의 채무불이행 발생 위험이 낮고 (2) 단기적으로 차입자가 계약상 현금흐름 지급의무를 이행할 수 있는 강한 능력을 갖고 있으며 (3) 장기적으로는 경제 환경과 사업 환경의 불리한 변화 때문에 차입자가 계약상 현금흐름 지급의무를 이행할 수 있는 능력이 약해질 수도 있으나 반드시 약해지지 않는 경우에 금융상품이 낮은 신용위험을 갖는다고 결정합니다.

연결실체는 국제적인 통념에 따라 외부신용등급이 '투자등급'에 해당하는 금융자산 또는 외부신용등급을 이용할 수 없는 경우에 내부등급이 '정상'에 해당하는 금융자산은 낮은 신용위험을 갖는다고 판단합니다. '정상'은 거래상대방이 견실한 재무상태를가지고 있으며 연체된 금액이 없다는 것을 의미합니다.

금융보증계약의 경우 연결실체가 취소 불가능한 약정의 당사자가 된 날이 손상 목적의 금융상품을 평가하기 위한 목적의 최초 인식일입니다. 금융보증계약의 최초 인식 이후 신용위험이 유의적으로 증가하였는지를 평가할 때 특정 채무자가 계약을 이행하지 못할 위험의 변동을 고려합니다.

연결실체는 신용위험이 유의적으로 증가하였는지를 판단하기 위해 사용되는 요건의 효과성을 정기적으로 검토하고 있으며, 그러한 요건이 연체가 되기 전에 신용위험이 유의적으로 증가하였는지를 판단할 수 있다는 확신을 갖는데 적절하도록 그러한 요건을 수정하고 있습니다.

#### 신용이 손상된 금융자산

금융자산의 추정미래현금흐름에 악영향을 미치는 하나 이상의 사건이 생긴 경우에 해당 금융자산의 신용은 손상된 것입니다. 금융자산의 신용이 손상된 증거는 다음의 사건에 대한 관측 가능한 정보를 포함하고 있습니다.

- ① 발행자나 차입자의 유의적인 재무적 어려움

- ② 채무불이행이나 연체 같은 계약위반
- ③ 차입자의 재무적 어려움에 관련된 경제적 또는 계약상 이유로 인한 차입조건의 불가피한 완화
- ④ 차입자의 파산 가능성이 높아지거나 그 밖의 재무구조조정 가능성이 높아짐
- ⑤ 재무적 어려움으로 해당 금융자산에 대한 활성시장의 소멸

#### 제각정책

차입자가 청산하거나 파산 절차를 개시하는 때 또는 매출채권의 경우 연체기간이 2년을 초과하는 때 중 빠른 날과 같이 차입자가 심각한 재무적 어려움을 겪고 있다는 점을 나타내는 정보가 있으며 회수에 대한 합리적인 기대가 없는 경우에 금융자산을 제각합니다. 제각된 금융자산은 적절한 경우 법률 자문을 고려하여 연결실체의 회수 절차에 따른 집행 활동의 대상이 될 수 있습니다.

#### 기대신용손실의 측정 및 인식

기대신용손실의 측정은 채무불이행 발생확률, 채무불이행시 손실률(즉 채무불이행이 발생했을 때 손실의 크기) 및 채무불이행에 대한 노출액에 따라 결정됩니다. 채무불이행 발생확률 및 채무불이행시 손실률은 상기에서 기술한 바와 같이 과거정보에 기초하며 미래전망 정보에 의해 조정됩니다. 금융자산의 채무불이행에 대한 노출액은 보고기간 말 그 자산의 총장부금액을 나타내며, 금융보증계약의 경우 보고기간 말의 사용금액에 과거 추세와 채무자의 특정 미래 재무적 필요성에 대한 연결실체의 이해 및 기타 관련된 미래전망 정보에 기초한 채무불이행 시점까지 미래에 사용될 것으로 예상되는 금액을 포함하고 있습니다.

금융자산의 경우 기대신용손실은 계약에 따라 지급받기로 한 모든 계약상 현금흐름과 수취할 것으로 예상되는 모든 현금흐름의 차이를 최초 유효이자율로 할인한 금액입니다. 리스채권의 경우 기대신용손실을 산정하기 위한 현금흐름은 기업회계기준서 제1116호 '리스'에 따라 리스채권을 측정할 때 사용한 현금흐름과 일관됩니다.

금융보증계약의 경우 연결실체는 보증대상 금융상품의 계약조건에 따라 채무자의 채무불이행 사건에 대해서만 지급할 것을 요구받으며, 기대신용손실은 발생한 신용손실에 대해 피보증인에게 변제할 것으로 예상되는 금액에서 피보증인, 채무자, 그 밖의 제삼자에게서 수취할 것으로 예상되는 금액을 차감하여 산정하고 있습니다.

전기에 전체기간 기대신용손실에 해당하는 금액으로 금융상품에 대한 손실충당금을 측정하였으나 당기에 더는 전체기간 기대신용손실의 요건에 해당하지 않는다고 판단하는 경우에는 당기말에 12개월 기대신용손실에 해당하는 금액으로 손실충당금을

측정합니다(간편법 적용 대상 금융자산 제외). 모든 금융자산에 대한 손상 관련 손익은 당기손익으로 인식하며 손실충당금 계정을 통해 해당 자산의 장부금액을 조정합니다. 다만 기타포괄손익-공정가치로 측정하는 채무상품에 대한 투자의 경우에는 기타포괄손익으로 인식하여 손익누계액에 누적되며 재무상태표에서 금융자산의 장부금액을 줄이지 아니합니다.

#### (4) 경과기간별 매출채권 잔액현황(연결기준)

(단위 : 백

만원)

구분		만기경과		
		6개월 이하	6개월 초과-12개월 이하	12개월 초과-36개월이하
금액	일반	18,284	1,429	840
	특수관계자	2,834	1	0
	계	21,119	1,429	840
구성비율		87.1%	5.9%	3.4%

#### 다. 재고자산의 등 현황 (연결기준)

##### (1) 재고자산의 내역

(단위 : 백만원)

사업부문	품목	계정과목	제44기	제43기
상품유통	게임기, 소프트웨어	상품	14,315	7,529
	유통사업	소계	14,315	7,529
제품	카드, 캐릭터상품, F&B 등	제품	3,706	3,310
		소계	3,706	3,310
출판	출판업	제품	13,063	12,009
		재공품	107	88
		원재료	83	78
		소계	13,254	12,175
방송	방송	저장품	1	-
		소계	1	-
		상품	14,315	7,529
		제품	16,770	15,319
		재공품	107	88
		원재료	83	78
		저장품	1	-
	합계	합계	31,276	23,017
			-	12.3%
				10.3%

총자산대비 재고자산 구성비율(%) [재고자산합계÷기말자산총계×100]			
재고자산회전율(회수) [연환산 매출원가÷{(기초재고+기말재고)÷2}]	-	14.8회	15.5회

## (2) 재고자산 실사내역 등

재고자산은 연중 계속기록법에 따라 수량을 계산하고 매 보고기간말에 실시하는 실시재고조사에 의하여 그 기록을 조정하고 있으며, 선입선출법에 의하여 산정된 취득원가로 평가하고 있습니다. 한편, 재고자산별 취득원가는 매입원가, 전환원가 및 재고자산을 현재의 장소에 현재의 상태로 이르게 하는데 발생한 기타원가를 포함하고 있습니다.

재고자산의 판매에 따른 수익을 인식하는 기간에 재고자산의 장부금액을 매출원가로 인식하고 있습니다. 재고자산은 취득원가와 순실현가능가치 중 낮은 금액으로 측정하고 있습니다. 재고자산을 순실현가능가치로 감액한 평가손실과 모든 감모손실은 감액이나 감모가 발생한 기간에 비용으로 인식하고 있으며, 재고자산의 순실현가능가치의 상승으로 인한 재고자산평가손실의 환입은 환입이 발생한 기간의 비용으로 인식된 재고자산의 매출원가에서 차감하고 있습니다.

### (가) 재고자산 실사일자

당사는 당기 및 전기 재무제표를 작성함에 있어 2021년 12월 31일 및 2020년 12월 31일 기준으로 재고자산을 실사하였습니다. 재무상태표일로부터 재고실사일까지의 재고자산의 이동은 관련 증빙 (입고증, 출고증 등)을 통해 변동내역을 확인하였습니다.

### (나) 재고실사시 전문가의 참여 또는 감사인의 입회여부 등

2021년 12월 31일 기준 재고실사는 당사의 외부감사인 삼도회계법인의 입회하에 재고자산 실사를 실시하였으며, 201년 12월 31일 기준 재고실사시에는 당사 전기 외부감사인인 우리회계법인의 입회하에 재고자산 실사를 실시하였습니다.

구분	실사일자	실사입회자	비고
44기	2021.12.30	삼도회계법인	-
43기	2020.12.29	우리회계법인	-
42기	2019.12.29	지암회계법인	-

### (다) 기타사항

재고자산을 담보로 제공하지 않았습니다.

**(3) 장기채화재고 등 현황(연결기준)**

당사는 재고자산의 시가가 취득원가보다 하락한 경우에는 시가를 재무상태표가액으로 하고 있으며, 회계연도말 현재 재고자산에 대한 평가내역은 다음과 같습니다.

(단위 : 백

만원)

계정과목	취득원가	보유금액	당기 평가손실	기말잔액	비고
상품	14,315	13,157	751	12,406	-
제품	16,961	6,914	2,147	7,833	-
저장품	-	-	-	-	-
합계	31,276	20,071	2,898	20,239	-

**라. 금융자산 공정가치 평가절차 요약****(1) 금융자산 회계정책**

금융자산의 정형화된 매입 또는 매도는 모두 매매일에 인식하거나 제거하고 있습니다. 금융자산의 정형화된 매입 또는 매도는 관련 시장의 규정이나 관행에 의하여 일반적으로 설정된 기간 내에 금융상품을 인도하는 계약조건에 따라 금융자산을 매입하거나 매도하는 계약입니다.

모든 인식된 금융자산은 후속적으로 금융자산의 분류에 따라 상각후원가나 공정가치로 측정합니다.

**1) 금융자산의 분류**

다음의 조건을 충족하는 채무상품은 후속적으로 상각후원가로 측정합니다.

- 계약상 현금흐름을 수취하기 위하여 보유하는 것이 목적인 사업모형 하에서 금융자산을 보유한다.
- 금융자산의 계약조건에 따라 특정일에 원금과 원금잔액에 대한 이자 지급만으로 구성되어 있는 현금흐름이 발생한다.

다음의 조건을 충족하는 채무상품은 후속적으로 기타포괄손익-공정가치로 측정합니다.

- 계약상 현금흐름의 수취와 금융자산의 매도 둘 다를 통해 목적을 이루는 사업모형 하에서 금융자산을 보유한다.



- 금융자산의 계약조건에 따라 특정일에 원금과 원금잔액에 대한 이자 지급만으로 구성되어 있는 현금흐름이 발생한다.

상기 이외의 모든 금융자산은 후속적으로 당기손익-공정가치로 측정합니다.

상기에 기술한 내용에도 불구하고 연결실체는 금융자산의 최초 인식시점에 다음과 같은 취소불가능한 선택 또는 지정을 할 수 있습니다.

- 특정 요건을 충족하는 경우 지분상품의 후속적인 공정가치 변동을 기타포괄손익으로 표시하는 선택을 할 수 있습니다.
- 당기손익-공정가치측정항목으로 지정한다면 회계불일치를 제거하거나 유의적으로 줄이는 경우 상각후원가측정금융자산이나 기타포괄손익-공정가치측정금융자산의 요건을 충족하는 채무상품을 당기손익-공정가치측정항목으로 지정할 수 있습니다.

#### 1-1) 상각후원가 및 유효이자율법

유효이자율법은 채무상품의 상각후원가를 계산하고 관련 기간에 걸쳐 이자수익을 배분하는 방법입니다. 취득시 신용이 손상되어 있는 금융자산의 경우를 제외하고는 유효이자율은 금융자산의 기대존속기간이나 (적절하다면) 그보다 짧은 기간에 걸쳐, 지급하거나 수취하는 수수료와 포인트(유효이자율의 주요 구성요소임), 거래원가 및 기타 할증액 또는 할인액을 포함하되 기대신용손실은 고려하지 않고 예상되는 미래현금수취액의 현재가치를 최초 인식시 총장부금액과 정확히 일치시키는 이자율입니다. 취득시 신용이 손상되어 있는 금융자산의 경우 신용조정 유효이자율은 기대신용손실을 고려한 기대현금흐름의 현재가치를 최초 인식시점의 상각후원가로 할인하여 계산합니다.

금융자산의 상각후원가는 최초 인식시점에 측정한 금액에서 상환된 원금을 차감하고, 최초 인식금액과 만기금액의 차액에 유효이자율법을 적용하여 계산한 상각누계액을 가감한 금액에 손실충당금을 조정한 금액입니다. 금융자산의 총장부금액은 손실충당금을 조정하기 전 금융자산의 상각후원가입니다.

이자수익은 상각후원가와 기타포괄손익-공정가치로 후속측정하는 채무상품에 대해 유효이자율법을 적용하여 인식합니다. 취득시 신용이 손상되어 있는 금융자산을 제외한 금융자산의 경우 이자수익은 금융자산의 총장부금액에 유효이자율을 적용하여 계산합니다(후속적으로 신용이 손상된 금융자산은 제외). 후속적으로 신용이 손상된 금융자산의 경우 이자수익은 금융자산의 상각후원가에 유효이자율을 적용하여 인식합니다. 만약 후속 보고기간에 신용이 손상된 금융상품의 신용위험이 개선되어 금융

자산이 더 이상 손상되지 않는 경우 이자수익은 금융자산의 총장부금액에 유효이자율을 적용하여 인식합니다.

취득시 신용이 손상되어 있는 금융자산의 경우 이자수익은 최초 인식시점부터 금융자산의 상각후원가에 신용조정 유효이자율을 적용하여 인식합니다. 후속적으로 금융자산의 신용위험이 개선되어 금융자산이 더 이상 손상되지 않는 경우에도 이자수익의 계산을 총장부금액 기준으로 변경하지 아니합니다.

이자수익은 당기손익으로 인식하며 금융수익의 이자수익 항목으로 계상하고 있습니다.

#### 1-2) 기타포괄손익-공정가치측정항목으로 분류되는 채무상품

최초 인식시점에 채무상품은 공정가치에 거래원가를 가산하여 측정합니다. 후속적으로 외화환산손익, 손상차손(환입) 및 유효이자율법에 따른 이자수익의 결과에 따른 채무상품의 장부금액 변동은 당기손익으로 인식합니다. 당기손익으로 인식되는 금액은 채무상품이 상각후원가로 측정되었다면 당기손익으로 인식되었을 금액과 동일합니다. 이를 제외한 채무상품의 모든 장부금액의 변동은 기타포괄손익으로 인식하며 평가손익누계액으로 누적됩니다. 채무상품이 제거될 때 기타포괄손익으로 인식되었던 누적손익은 당기손익으로 재분류됩니다.

#### 1-3) 기타포괄손익-공정가치측정항목으로 지정된 지분상품

연결실체는 최초 인식시점에 지분상품에 대한 투자를 기타포괄손익-공정가치 항목으로 지정하는 취소 불가능한 선택(상품별)을 할 수 있습니다. 만일 지분상품이 단기매매항목이거나 사업결합에서 취득자가 인식하는 조건부 대가인 경우에는 기타포괄손익-공정가치측정항목으로의 지정은 허용되지 아니합니다.

기타포괄손익-공정가치항목에 해당하는 지분상품에 대한 투자는 최초 인식시 공정가치에 거래원가를 가산하여 인식합니다. 후속적으로 공정가치로 측정하며 공정가치의 변동에서 발생한 손익을 기타포괄손익으로 인식하며 평가손익누계액으로 누적됩니다. 지분상품이 처분되는 시점에 누적손익은 당기손익으로 재분류되지 않으며 이익잉여금으로 대체됩니다.

지분상품에 대한 투자의 배당금이 명백하게 투자원가의 회수를 나타내지 않는다면 그러한 배당금은 기업회계기준서 제1109호에 따라 당기손익으로 인식합니다. 배당금은 투자수익 항목으로 계상하고 있습니다.

연결실체는 최초 인식시점에 단기매매항목이 아닌 모든 지분상품투자에 대하여 기타포괄손익-공정가치 항목으로 지정하였습니다

다음의 경우 금융자산은 단기매매항목에 해당합니다.

- 주로 단기간에 매각할 목적으로 취득하는 경우
- 최초 인식시점에 공동으로 관리하는 특정 금융상품 포트폴리오의 일부로 운용 형태가 단기적 이익 획득 목적이라는 증거가 있는 경우
- 파생상품 (금융보증계약인 파생상품이나 위험회피항목으로 지정되고 효과적인 파생상품은 제외)

#### 1-4) 당기손익-공정가치측정금융자산

상각후원가나 기타포괄손익-공정가치로 측정 요건을 충족하지 않는 금융자산은 당기손익-공정가치로 측정합니다.

- 단기매매항목이 아니고 사업결합에서의 조건부 대가가 아닌 지분상품에 대해 최초 인식시점에 기타포괄손익-공정가치항목으로 지정하지 않은 경우 동 지분상품은 당기손익-공정가치측정항목으로 분류합니다.
- 상각후원가측정항목의 요건이나 기타포괄손익-공정가치측정항목의 요건을 충족하지 못하는 채무상품은 당기손익-공정가치측정항목으로 분류합니다. 또한 당기손익-공정가치측정항목으로의 지정이 서로 다른 기준에 따라 자산이나 부채를 측정하거나 그에 따른 손익을 인식하는 경우에 측정 또는 인식상 발생하는 불일치('회계 불일치')를 제거하거나 유의적으로 감소시킨다면 상각후원가측정항목의 요건이나 기타포괄손익-공정가치측정항목의 요건을 충족하는 채무상품을 최초 인식시점에 당기손익-공정가치측정항목으로 지정할 수 있습니다.

당기손익-공정가치측정금융자산은 매 보고기간말 공정가치로 측정하며, 위험회피관계로 지정된 부분을 제외한 공정가치 변동에 따른 손익을 당기손익으로 인식합니다. 당기손익으로 인식한 순손익에는 금융자산으로부터 획득한 배당금이 포함되어 있습니다. 한편 당기손익-공정가치측정금융자산에서 발생한 이자수익은 금융수익의 이자수익 항목으로 계상하고 있습니다.

## (2) 범주별 금융상품

당기말 및 전기말 현재 범주별 금융상품의 장부금액 및 공정가치의 내역은 다음과 같습니다(단위:천원).

<당기말>

금융자산	상각후원가 측정 금융자산	당기손익-공정가치 측정 금융자산	기타포괄손익-공정가치 측정 금융자산	합계
현금성자산	9,853,756	-	-	9,853,756
단기금융상품	11,611,404	-	-	11,611,404
공정가치금융자산(유동)	-	1,683,971	-	1,683,971
매출채권	20,183,341	-	-	20,183,341
미수금	720,588	-	-	720,588
단기대여금	500,000	-	-	500,000
미수수익	70,242	-	-	70,242
유동성파생상품금융자산	-	216,193	-	216,193
보증금(유동)	25,000	-	-	25,000
장기금융상품	2,988,669	-	-	2,988,669
공정가치금융자산(비유동)	-	12,938,255	4,534,304	17,472,559
보증금(비유동)	1,098,179	-	-	1,098,179
퇴직연금운용자산	315,815	-	-	315,815
합계	47,366,994	14,838,419	4,534,304	66,739,717

(주1) 장부금액이 공정가치의 합리적 근사치이므로 공정가치의 공시는 생략하였습니다.

금융부채	상각후원가 측정 금융부채	공정가치
매입채무	5,802,025	(주1)
단기차입금	10,318,667	
미지급금	6,172,828	
미지급비용	1,484,304	
수입보증금(유동)	2,943,461	
투자예수금	1,600,000	
유동리스부채	1,381,179	
수입보증금(비유동)	50,000	
비유동리스부채	1,625,512	
합계	31,377,976	

(주1) 장부금액이 공정가치의 합리적 근사치이므로 공정가치의 공시는 생략하였습니다.

### (3) 공정가치 서열체계

연결실체는 공정가치로 측정되는 금융상품에 대하여 공정가치 측정에 사용된 투입 변수에 따라 다음과 같은 공정가치 서열체계로 분류하고 있습니다.

구분	투입변수의 유의성
수준 1	동일한 자산이나 부채에 대한 활성시장의 공시가격
수준 2	직접적으로 또는 간접적으로 관측가능한 자산이나 부채에 대한 투입변수
수준 3	관측가능한 시장자료에 기초하지 않은 자산이나 부채에 대한 투입변수

활성시장에서 거래되지 않는 금융상품의 공정가치는 원칙적으로 평가기법을 사용하여 결정됩니다. 연결실체는 보고기간말 현재 중요한 시장상황에 기초하여 다양한 평가기법의 선택 및 가정에 대한 판단을 하고 있습니다.

### (4) 수준별 공정가치 측정치

당기말 및 전기말 현재 공정가치로 측정하는 금융상품의 수준별 공정가치 측정치는 다음과 같습니다(단위:천원).

구분	수준 1	수준 2	수준 3	합
당기말:				
금융자산				
- 파생상품금융자산	-	216,193	-	2
- 당기손익-공정가치금융자산(유동)	-	-	1,683,971	1,6
- 당기손익-공정가치금융자산(비유동)	-	1,645,538	10,857,717	12,5
- 기타포괄손익-공정가치금융자산(비유동)	-	-	4,081,292	4,0
전기말:				
금융자산				
- 당기손익-공정가치금융자산(유동)	-	-	364,207	3
- 당기손익-공정가치금융자산(비유동)	-	-	8,829,240	8,8
- 기타포괄손익-공정가치금융자산	-	-	3,979,831	3,9

#### 마. 수주계약 현황

해당사항 없습니다.

#### 바. 기업인수목적회사의 재무규제 및 비용 등

해당사항 없습니다.

## IV. 이사의 경영진단 및 분석의견

## 1. 예측정보에 대한 주의사항

가. 당사가 동 사업보고서에서 미래에 발생할 것으로 예상·예측한 활동, 사건 또는 현상은 당해 공시서류 작성시점의 사건 및 재무성과에 대하여 회사의 견해를 반영한 것입니다.

나. 예측정보는 미래 사업환경과 관련된 다양한 가정에 기초하고 있으며, 동 가정들은 결과적으로 부정확한 것으로 판명될 수도 있습니다. 또한, 이러한 가정들에는 예측정보에서 기재한 예상치와 실제 결과 간에 중요한 차이를 초래할 수 있는 위험, 불확실성 및 기타 요인을 포함하고 있습니다.

이러한 중요한 차이를 초래할 수 있는 요인에는 회사 내부경영과 관련된 요인과 외부환경에 관한 요인이 포함되어 있으며, 이에 한하지 않습니다.

다. 당사는 동 예측정보 작성시점이후에 발생하는 위험 또는 불확실성을 반영하기 위하여 예측정보에 기재한 사항을 수정하는 정정보고서를 공시할 의무는 없습니다. 결론적으로, 동 사업보고서상에 회사가 예상한 결과 또는 사항이 실현되거나 회사가 당초에 예상한 영향이 발생한다는 확신을 제공할 수 없습니다.

라. 동 보고서에 기재된 예측정보는 동 보고서 작성시점을 기준으로 작성한 것이며, 회사가 이러한 위험요인이나 예측정보를 업데이트할 예정이 없음을 유의하시기 바랍니다

## 2. 개요

회사의 경영에 대한 전반적인 사항을 파악하기 위하여 장부와 관계서류를 열람하고 재무제표 및 부속명세서에 대하여도 면밀히 검토하였습니다. 경영활동에 중대한 영향을 미칠 수 있는 사항에 대하여는 그 내용을 면밀히 검토하는등 적절한 방법으로 회사경영에 대한 내용을 진단하였습니다.

당사는 만화 애니메이션과 관련한 종합 엔터테인먼트 기업으로서 경기변동 및 소비자 물가지수에 민감하게 당사의 영업실적이 변동하고 있습니다.

통상 엔터테인먼트 사업은 국민들의 소득수준과 문화콘텐츠에 대한 수요욕구에 따라 민감하게 반응하는 시장이며 국민소득수준 향상에 따라 많은 영향을 받고 있습니다.

## 3. 주요 성과지표

### 가. 주요 성과지표(연결기준)

#### (1) 안정성(연결기준)

대원미디어주식회사와 그 종속기업

(단위 : %)

경영지표	지표의 산출방법	제44기	제43기	제42기
유동비율	(유동자산/유동부채)*100	198.8	219.8	240.0
부채비율	(총부채/총자본)*100	38.3	32.5	34.5
자기자본비율	(총자본/총자산)*100	72.3	75.5	74.3

## (2) 수익성(연결기준)

대원미디어주식회사와 그 종속기업

(단위 : %)

경영지표	지표의 산출방법	제44기	제43기	제42기
매출총이익율	(매출총이익/영업수익)*100	13.1	11.9	15.4
ROA	(당기순이익/총자산)*100	5.2	4.5	2.4
ROE	(지배주주순이익/지배주주지분)*100	6.3	4.9	1.4

## (3) 활동성(연결기준)

대원미디어주식회사와 그 종속기업

(단위 : %)

경영지표	지표의 산출방법	제44기	제43기	제42기
총자산회전율	영업수익/총자산	1.8	1.8	1.5
총자본회전율	영업수익/총자본	2.5	2.4	1.9

## (4) 성장성(연결기준)

대원미디어주식회사와 그 종속기업

(단위 : %)

경영지표	지표의 산출방법	제44기	제43기	제42기
매출액증가율	(매출액/매출액(-1Y))-1)*100	12.6	39.0	17.2
영업이익증가율	((영업이익/영업이익(-1Y))-1)*100	69.5	97.3	-42.9

## 나. 주요 성과지표(개별기준)

### (1) 안정성(개별기준)

대원미디어주식회사

(단위 : %)

경영지표	지표의 산출방법	제44기	제43기	제42기
유동비율	(유동자산/유동부채)*100	137.9	134.7	168.7
부채비율	(총부채/총자본)*100	42.8	36.9	35.8
자기자본비율	(총자본/총자산)*100	70.0	73.1	73.6

### (2) 수익성(개별기준)

대원미디어주식회사

(단위 : %)

경영지표	지표의 산출방법	제44기	제43기	제42기

경영지표	지표의 산출방법	제44기	제43기	제42기
매출총이익율	(매출총이익/영업수익)*100	8.7	7.4	9.8
ROA	(당기순이익/총자산*100)	3.1	-0.1	-1.2
ROE	(지배주주순이익/지배주주지분)*100	4.4	-0.1	-1.5

### (3) 활동성(개별기준)

대원미디어주식회사

(단위 : %)

경영지표	지표의 산출방법	제44기	제43기	제42기
총자산회전율	영업수익/총자산	2.4	2.4	1.7
총자본회전율	영업수익/총자본	3.4	3.2	2.2

### (4) 성장성(개별기준)

대원미디어주식회사

(단위 : %)

경영지표	지표의 산출방법	제44기	제43기	제42기
매출액증가율	(매출액/매출액(-1Y))-1)*100	10.4	47.2	26.9
영업이익증가율	((영업이익/영업이익(-1Y))-1)*100	261.9	흑전	적전

## 4. 재무상태 및 영업실적

### 가. 재무상태 및 영업실적(연결기준)

당사는 2011년부터 한국채택국제회계기준(K-IFRS)를 도입하였습니다. 이에 따라, 당기말 현재 연결대상에 포함되는 대원방송(주) 외 4개 종속회사의 내용을 포함하여 작성하였습니다.

당사의 지난 3사업년도의 연결 재무상태 및 영업실적은 다음과 같습니다.

#### 1) 요약 연결 재무상태표

대원미디어주식회사와 그 종속기업

(단위 : 원)

과 목	제44기	제43기	증감액	증감률
[유동자산]	79,994,968,494	63,687,483,212	16,307,485,282	25.6%
당좌자산	59,755,348,001	48,814,486,266	10,940,861,735	22.4%
재고자산	20,239,620,493	14,872,996,946	5,366,623,547	36.1%
[비유동자산]	84,132,599,952	81,002,739,569	3,129,860,383	3.9%
투자자산	30,951,176,075	26,705,596,218	4,245,579,857	15.9%
유형자산	20,795,928,171	23,408,461,927	(2,612,533,756)	(11.2%)
무형자산	24,994,540,438	26,855,123,071	(1,860,582,633)	(6.9%)
기타비유동자산	7,390,955,268	4,033,558,353	3,357,396,915	83.2%
자 산 총 계	164,127,568,446	144,690,222,781	19,437,345,665	13.4%
[유동부채]	40,248,339,923	28,978,734,676	11,269,605,247	38.9%



과 목	제44기	제43기	증감액	증감률
[비유동부채]	5,177,219,418	6,481,012,791	(1,303,793,373)	-20.1%
부 채 총 계	45,425,559,341	35,459,747,467	9,965,811,874	28.1%
[지배기업소유주지분]	90,262,589,588	84,233,487,663	6,029,101,925	7.2%
자본금	6,319,473,000	6,319,473,000	0	0.0%
자본잉여금	51,139,421,240	51,139,421,240	0	0.0%
기타자본	(4,203,284,403)	(4,203,284,403)	0	0.0%
기타포괄손익누계액	3,099,023,215	2,791,365,292	307,657,923	11.0%
이익잉여금	33,907,956,536	28,186,512,534	5,721,444,002	20.3%
[비지배지분]	28,439,419,517	24,996,987,651	3,442,431,866	13.8%
자 본 총 계	118,702,009,105	109,230,475,314	9,471,533,791	8.6%

※ 당사의 제44기, 제43기 및 제42기 연결재무제표는 K-IFRS 기준에 따른 외부감사를 받은 재무제표입니다.

※ '금융상품' 인식과 측정에 있어 당사의 제44기, 제43기 및 제42기 연결재무제표는 K-IFRS 기준 제1109호 '금융상품' 적용하여 작성되었습니다.

### [재무상태 주요변동]

(1) 당사는 2021년, 전년대비 당좌자산과 재고자산이 각각 22.4%, 36.0% 증가하며 유동자산이 25.6% 증가하였고, 투자자산이 15.9% 증가했으나 유형자산이 11.1% 감소해 비유동자산이 3.8% 증가해서, 연결기준 자산총계는 13.4% 증가하였습니다.

단기금융상품과 매출채권의 증가로 당좌자산이 증가하였고, 재고자산도 증가하여 유동자산이 증가하였습니다.

콘텐츠 제작투자를 통해 자산으로 인식하고 있던 무형자산의 일부를 최근 수익성이 낮은 원인으로 영업외비용으로 인식하며 무형자산이 감소하였습니다.

(2) 당사는 2021년 유동부채가 38.8% 증가하였으나, 비유동부채가 20.0% 감소하여, 연결기준 부채총계가 28.1% 증가하였습니다.

(3) 당사는 2021년 기타포괄손익누계액이 11.0% 증가하고, 이익잉여금이 20.3% 증가하여, 연결기준 자본총계는 8.6% 증가하였습니다.

## 2) 요약 연결 포괄손익계산서

대원미디어주식회사와 그 종속기업

(단위 : 원)

과 목	제44기	제43기	증감률
매출액	299,832,921,140	266,227,466,155	33.6%

과 목	제44기	제43기	증
매출원가	260,430,277,926	234,423,046,691	26,01
매출총이익	39,402,643,214	31,804,419,464	7,59
판매비와관리비	27,150,231,142	24,576,435,748	2,57
영업이익(손실)	12,252,412,072	7,227,983,716	5,03
법인세비용차감전순이익	10,624,384,076	6,389,727,678	4,24
법인세비용	2,087,298,631	(111,480,912)	2,19
당기순이익(손실)	8,537,085,445	6,501,208,590	2,03
당기순이익(손실)의귀속			
지배기업소유주지분	5,675,456,383	4,097,396,996	1,58
비지배지분	2,861,629,062	2,403,811,594	4,19
합계	8,537,085,445	6,501,208,590	2,03
총포괄이익(손실)의귀속			
지배기업소유주지분	6,015,904,728	5,686,523,550	3,19
비지배지분	2,861,629,062	2,403,811,594	4,19
합계	8,877,533,790	8,090,335,144	7,19
기본주당순이익(원)			
지배기업소유주 기본주당이익(손실)	470	339	

※ 당사의 제44기, 제43기 및 제42기 연결재무제표는 K-IFRS 기준에 따른 외부감사를 받은 재무제표입니다.

※ '고객과의 계약에서 생기는 수익' 인식에 있어 당사의 제44기, 제43기 및 제42기 연결재무제표는 K-IFRS 기준 제1115호 '고객과의 계약에서 생기는 수익'을 적용하여 작성되었습니다.

#### [수익측면]

당사의 2021년 연결기준 매출액은 2,998억 3천만원으로 전기대비 12.6% 증가하였습니다. 이는 대원미디어 본사의 닌텐도 H/W, S/W의 판매증가와 캐릭터 완구 및 피규어 등의 상품매출증가와 온라인출판 중심의 웹툰/웹소설을 통한 출판매출증가가 주요 요인입니다.

#### [이익측면]

당사의 2021년 연결기준 매출원가는 11.0% 증가하였으나, 매출총이익은 23.8% 증가하였습니다. 이에 연결영업이익은 전년대비 69.5% 증가하여 122억 5천만원, 연결당기순이익은 전년대비 31.3% 증가하여 85억 3천만원을 실현하였습니다.

#### 나. 재무상태 및 영업실적(개별기준)

당사는 2011년부터 한국채택국제회계기준(K-IFRS)를 도입하였습니다.

당사의 지난 3사업년도의 재무상태 및 영업실적은 다음과 같습니다.

### 1) 요약재무상태표

대원미디어주식회사

(단위 : 원)

과 목	제44기	제43기	증감액	증감비율
<b>[유동자산]</b>	35,105,482,881	25,435,175,373	9,670,307,508	38.02%
당좌자산	20,879,377,470	17,033,460,568	3,845,916,902	22.58%
재고자산	14,226,105,411	8,401,714,805	5,824,390,606	69.32%
<b>[비유동자산]</b>	63,026,531,954	63,974,638,576	(948,106,622)	-1.48%
투자자산	51,539,312,092	36,837,312,263	14,701,999,829	39.91%
유형자산	4,794,315,647	7,262,088,786	(2,467,773,139)	-33.98%
무형자산	2,475,568,541	18,231,296,880	(15,755,728,339)	-86.42%
기타비유동자산	4,217,335,674	1,643,940,647	2,573,395,027	156.54%
<b>자 산 총 계</b>	98,132,014,835	89,409,813,949	8,722,200,886	9.7%
<b>[유동부채]</b>	25,452,832,356	18,881,505,396	6,571,326,960	34.8%
<b>[비유동부채]</b>	3,968,864,790	5,203,776,322	(1,234,911,532)	-23.7%
<b>부 채 총 계</b>	29,421,697,146	24,085,281,718	5,336,415,428	22.1%
자본금	6,319,473,000	6,319,473,000	0	0.0%
자본잉여금	38,307,641,341	38,307,641,341	0	0.0%
기타자본	(4,203,284,403)	(4,203,284,403)	0	0.0%
기타포괄손익누계액	3,092,945,100	2,789,166,134	303,778,966	10.8%
이익잉여금	25,193,542,651	22,111,536,159	3,082,006,492	13.9%
<b>자 본 총 계</b>	68,710,317,689	65,324,532,231	3,385,785,458	5.0%

※ 당사의 제 44기, 제44기 및 제42기 재무제표는 K-IFRS 기준에 따른 외부감사를 받은 재무제표입니다.

※ '금융상품' 인식과 측정에 있어 당사의 제44기, 제43기 및 제42기 재무제표는 K-IFRS 기준 제1109호 '금융상품'을 적용하여 작성되었습니다.

#### [재무상태 주요변동]

(1) 당사는 2021년, 전년대비 당좌자산과 재고자산이 각각 22.5%, 69.3% 증가하며 유동자산이 38.0% 증가하였고, 투자자산이 39.9% 증가한 반면에 유형자산과 무형자산이 각각 33.9%, 86.4% 감소하며 비유동자산이 1.4% 감소 하였습니다.

유형자산의 감소는 팝콘D스퀘어 등 시설장비에 대한 감가상각에 의해 장부금액이 감소하였기 때문이고, 무형자산의 감소는 콘텐츠 제작투자를 통해 자산으로 인식하고 있던 무형자산의 일부를 최근 수익성이 낮은 원인으로 영업외비용으로 인식하였기 때문입니다.

(2) 당사는 2021년 유동부채가 34.8% 증가하고, 비유동부채가 23.7% 감소하며, 부채총계가 22.2% 증가하였습니다.

(3) 당사는 2021년 기타포괄손익누계액과 이익잉여금이 각각 10.8%, 13.9% 증가하여, 자본총계는 5.0% 증가하였습니다.

## 2) 요약 포괄손익계산서

대원미디어주식회사

(단위 : 원)

과 목	제44기	제43기	증감액	증감률
매출액	233,787,773,545	211,693,812,317	22,093,961,228	10.4%
매출원가	213,464,470,449	195,945,661,758	17,518,808,691	8.9%
매출총이익	20,323,303,096	15,748,150,559	4,575,152,537	29.0%
판매비와관리비	15,637,722,465	14,453,455,806	1,184,266,659	8.1%
영업이익(손실)	4,685,580,631	1,294,694,753	3,390,885,878	261.9%
법인세비용차감전순이익	3,559,021,312	524,695,594	3,034,325,718	578.4%
법인세비용(이익)	529,233,016	612,514,071	(83,281,055)	-13.4%
당기순이익	3,029,788,296	(87,818,477)	3,117,606,773	355.0%

※ 당사의 제 44기, 제44기 및 제42기 재무제표는 K-IFRS 기준에 따른 외부감사를 받은 재무제표입니다.

※ '금융상품' 인식과 측정에 있어 당사의 제44기, 제43기 및 제42기 재무제표는 K-IFRS 기준 제1109호 '금융상품'을 적용하여 작성되었습니다.

### [수익측면]

당사의 2021년 매출액은 2,337억 8천만원으로 전기대비 10.4% 증가하였습니다. 이는 대원미디어 본사의 닌텐도 H/W, S/W의 판매증가와 캐릭터 완구 및 피규어 등의 상품매출증가가 주요 요인이었습니다.

### [이익측면]

2021년 당사의 매출원가와 판매비와관리비가 각각 8.9%, 8.1% 증가했으나, 매출총이익이 29.0% 증가하여 영업이익은 261.9% 증가한 46억 8천만원을 실현하였습니다. 이에 당기순이익도 흑자전환하여 30억 2천만원을 실현하였습니다.

### 다. 2021년 영업실적 설명

2021년에도 당사의 연결실적은 2017년말 출시된 '닌텐도 스위치'의 H/W, S/W의 매출호조와 완구유통사업의 라인업 증가 및 유통 채널 증가 및 온라인출판 중심의 웹툰/웹소설을 통한 출판매출증가로 인하여 총매출액은 전년대비 12.6% 증가한 2,99

8억 3천만원을 실현하였습니다. 매출증가와 함께 영업이익은 69.5% 증가한 122억 5천만원, 당기순이익도 31.3% 증가한 85억 3천만원을 실현하였습니다.

## 라. 2022년 영업성과 전망

웹툰 제작 스튜디오 '스토리작'을 통해 웹툰 및 웹소설을 창작/제작하여 국내 및 글로벌 플랫폼으로 서비스하여 자체 IP를 발굴하고, 이를 그룹차원에서 활용하여 본격적인 미디어/콘텐츠 사업을 활성화하고자 합니다.

'아머드 사우루스'와 '무직타이거' 등 대원미디어 자체IP를 통한 OSMU(One Source Multi Use)사업을 국내 및 글로벌 사업 확대를 목표로 자체 콘텐츠 사업을 육성하고자 합니다.

완구 및 캐릭터 상품유통 사업을 이커머스 사업 중심으로 재편하여 관련 사업에서의 경쟁력을 강화하고자 합니다.

국내 및 글로벌 IP를 활용한 모바일 게임을 파트너십을 통해 한국과 중국, 일본을 중심으로 글로벌 서비스를 전개하는 게임개발사업을 본격적으로 전개하고자 합니다.

## 5. 신규사업 진출 관련

- 해당사항 없습니다.

## 6. 유동성 및 자금조달과 지출

### 가. 현금흐름

대원미디어주식회사와 그 종속기업

(단위 : 원)

과 목	제44기	제43기
I. 영업활동 현금흐름	8,456,549,652	13,690,059,901
II. 투자활동 현금흐름	(13,914,725,435)	(9,479,423,595)
III. 재무활동 현금흐름	3,613,224,938	(2,871,246,347)
IV. 현금및현금성자산의 증가(감소)	(1,844,950,845)	1,339,389,959
V. 기초의 현금및현금성자산	11,695,877,977	10,364,990,949
VI. 현금및현금성자산의 환율변동효과	8,468,926	(8,502,931)
VII. 기말의 현금및현금성자산	9,859,396,058	11,695,877,977

### 나. 금융부채

연결실체의 당기 및 전기 중 단기차입금 및 리스부채의 변동내역은 다음과 같습니다 (단위:천원).

<당 기>

구 분	기 초	재무활동 현금흐름		비현금거래	
		차 입	상 환	대 체	기 타
단기차입금	6,063,785	59,520,986	(55,843,215)	362,167	21
유동리스부채	1,764,084	-	(2,106,421)	1,288,192	43
비유동리스부채	2,640,835	-	-	(1,288,192)	27
합 계	10,468,704	59,520,986	(57,949,636)	362,167	92

## &lt;전 기&gt;

구 분	기 초	재무활동 현금흐름		비현금거래	
		차 입	상 환	대 체	기 타
단기차입금	6,500,000	67,939,169	(68,375,384)	-	
유동리스부채	1,893,394	-	(2,126,662)	1,836,606	16
비유동리스부채	3,636,814	-	-	(1,836,606)	84
합 계	12,030,208	67,939,169	(70,502,046)	-	1,00

## 7. 그 밖의 투자결정에 필요한 사항

## 가. 재무제표 작성기준

## (1) 회계기준의 적용

당사 및 연결대상 종속기업(이하 "연결실체"이라 함)의 연결재무제표는 '주식회사 등의 외부감사에 관한 법률'에서 규정하고 있는 국제회계기준위원회의 국제회계기준을 채택하여 정한 회계처리기준인 한국채택국제회계기준에 따라 작성되었습니다.

## (2) 연결기준

연결실체는 지배기업과 지배기업(또는 그 종속기업)이 지배하고 있는 다른 기업의 재무제표를 통합하여 연결재무제표를 작성하고 있습니다. 연결실체는 1) 피투자자에 대한 힘, 2) 피투자자에 대한 관여로 인한 변동이익에 대한 노출 또는 권리, 3) 투자자의 이익금액에 영향을 미치기 위하여 피투자자에 대하여 자신의 힘을 사용하는 능력이 3가지 요소를 모두 충족할 때 지배력이 존재한다고 판단하고 있습니다. 또한 상가지배력의 3가지 요소 중 하나 이상에 변화가 있음을 나타내는 사실과 상황이 존재하는 경우, 피투자자를 지배하는지 재평가 하고 있습니다.

연결실체가 피투자자 의결권의 과반수 미만을 보유하더라도, 피투자자의 관련활동을 일방적으로 지시할 수 있는 실질적인 능력을 가지기에 충분한 의결권을 보유하고 있다면 피투자자에 대한 힘을 보유하고 있는 것으로 판단하고 있습니다. 연결실체가 보유하고 있는 의결권이 피투자자에 대한 힘을 부여하기에 충분한지 여부를 평가할 때 다음 사항을 포함하여 모든 관련 사실과 상황을 고려하고 있습니다.

- 보유 의결권의 상대적 규모와 다른 의결권 보유자의 주식 분산 정도
- 연결실체, 다른 의결권 보유자 또는 다른 당사자가 보유한 잠재적 의결권
- 계약상 약정에서 발생하는 권리
- 과거 주총에서의 의결양상을 포함하여, 결정이 이루어져야 하는 시점에 연결실체가 관련활동을 지시하는 현재의 능력을 가지고 있는지를 나타내는 다른 추가적인 사실과 상황

종속기업의 연결은 지배기업이 종속기업에 대한 지배력을 획득하는 날부터 시작되어 지배기업이 종속기업에 대한 지배력을 상실할 때 중지됩니다. 특히 당기 중 취득 또는 처분한 종속기업과 관련된 수익과 비용은 취득이 사실상 완료된 날부터 또는 처분이 사실상 완료된 날까지 연결포괄손익계산서에 포함됩니다. 당기순손익과 기타포괄손익의 각 구성요소를 지배기업의 소유주와 비지배지분에 귀속시키고 있으며, 비지배지분이 부(-)의 잔액이 되더라도 총포괄손익은 지배기업의 소유주와 비지배지분에 귀속시키고 있습니다.

연결실체를 구성하는 기업이 유사한 상황에서 발생한 동일한 거래나 사건에 대하여 연결재무제표에서 채택한 회계정책과 다른 회계정책을 사용한 경우에는 그 재무제표를 적절히 수정하여 연결재무제표를 작성하고 있습니다.

연결실체 내의 거래, 이와 관련된 자산과 부채, 수익과 비용 등은 연결재무제표 작성 시 모두 제거하고 있습니다.

종속기업의 비지배지분은 연결실체의 자본과 별도로 식별합니다. 취득일에 피취득자에 대한 비지배지분의 요소가 현재의 지분이며 청산시에 보유자에게 기업 순자산의 비례적 몫에 대하여 권리를 부여하고 있는 경우에는 이러한 비지배지분은 취득일에 1) 공정가치와 2) 피취득자의 식별가능한 순자산에 대하여 인식한 금액 중 현재의 지분상품의 비례적 몫 중 하나의 방법으로 측정할 수 있습니다. 이러한 측정기준의 선택은 각 취득거래별로 이루어집니다. 그 밖의 모든 비지배지분 요소는 취득일의 공정가치로 측정합니다. 취득 후에 비지배지분의 장부금액은 최초 인식한 금액에 취득 이후 자본 변동에 대한 비지배지분의 비례지분을 반영한 금액입니다. 비지배지분이 부(-)의 잔액이 되더라도 총포괄손익은 비지배지분에 귀속되고 있습니다.

지배력을 상실하지 않는 종속기업에 대한 연결실체의 소유지분변동은 자본거래로 회계처리하고 있습니다. 연결실체의 지배지분과 비지배지분의 장부금액은 종속기업에 대한 상대적 지분변동을 반영하여 조정하고 있습니다. 비지배지분의 조정금액과 지급하거나 수취한 대가의 공정가치의 차이는 자본으로 직접 인식하고 지배기업의 소유주에게 귀속시키고 있습니다.

지배기업이 종속기업에 대한 지배력을 상실한 경우, (i) 수취한 대가 및 보유한 지분의 공정가치의 합계액과 (ii) 종속기업의 자산(영업권 포함)과 부채, 비지배지분의 장부금액의 차이금액을 처분손익으로 계상하고 있습니다. 종속기업과 관련하여 기타 포괄손익으로 이전에 인식한 금액에 대하여 관련 자산이나 부채를 직접 처분한 경우의 회계처리(즉 당기손익으로 재분류하거나 이익잉여금으로 직접 대체)와 동일한 기준으로 회계처리하고 있습니다. 지배력을 상실한 날에 이전의 종속기업에 대한 투자자산의 공정가치는 기업회계기준서 제1109호 '금융상품'에 따른 금융자산의 최초 인식시의 공정가치로 간주하거나 적절한 경우 관계기업 또는 공동기업에 대한 투자의 최초 인식시의 원가로 간주하고 있습니다.

### (3) 측정기준

연결재무제표는 아래의 회계정책에서 설명한 바와 같이 매 보고기간 말에 재평가금액이나 공정가치로 측정하되는 특정 비유동자산과 금융자산을 제외하고는 역사적 원가주의를 기준으로 작성되었습니다. 역사적원가는 일반적으로 자산을 취득하기 위하여 지급한 대가의 공정가치로 측정하고 있습니다.

공정가치는 가격이 직접 관측가능한지 아니면 가치평가기법을 사용하여 추정하는지의 여부에 관계없이 측정일에 시장참여자 사이의 정상거래에서 자산을 매도하면서 수취하거나 부채를 이전하면서 지급하게 될 가격입니다. 자산이나 부채의 공정가치를 추정함에 있어 연결실체는 시장참여자가 측정일에 자산이나 부채의 가격을 결정할 때 고려하는 자산이나 부채의 특성을 고려합니다. 기업회계기준서 제1116호 '리스'의 적용범위에 포함되는 리스거래, 기업회계기준서 제1002호 '재고자산'의 손실현가능가치 및 기업회계기준서 제1036호 '자산손상'의 사용가치와 같이 공정가치와 일부 유사하나 공정가치가 아닌 측정치를 제외하고는 측정 또는 공시목적상 공정가치는 상기에서 설명한 원칙에 따라 결정됩니다.

경영진은 재무제표를 승인하는 시점에 연결실체가 예측가능한 미래기간 동안 계속 기업으로서 존속할 수 있는 충분한 자원을 보유한다는 합리적인 기대를 가지고 있습니다. 따라서 경영진은 계속기업을 전제로 재무제표를 작성하였습니다.

### (4) 중요한 회계적 판단, 추정 및 가정

당사의 경영진은 재무제표 작성시 보고일 현재 수익, 비용, 자산 및 부채에 대한 보고금액과 우발부채에 대한 주식공시사항에 영향을 미칠 수 있는 판단, 추정 및 가정을 하여야 합니다. 그러나 이러한 추정 및 가정의 불확실성은 향후 영향을 받을 자산 및 부채의 장부금액에 중요한 조정을 유발할 수 있습니다.

2021년도 중 COVID-19의 확산은 국내외 경제에 중대한 영향을 미치고 있습니다. 이는 생산성 저하와 매출의 감소나 지연 등 기업의 영업활동에 부정적인 영향을 미



칠수 있습니다. 이로 인해 연결실체의 재무상태와 재무성과에도 부정적인 영향이 발생할 수 있습니다. 연결재무제표 작성시 사용된 중요한 회계추정 및 가정은 COVID-19에 따른 불확실성의 변동에 따라 조정될 수 있으며, COVID-19로 인하여 연결실체의 사업, 재무상태 및 경영성과 등에 미칠 궁극적인 영향은 현재 예측할 수 없습니다.

다음 회계연도내에 자산과 부채의 장부금액에 중요한 조정을 유발할 수 있는 중요한 위험을 내포한 보고기간말 현재의 미래에 대한 중요한 가정 및 추정의 불확실성에 대한 기타 주요 원천은 다음과 같습니다.

#### ① 영업권

영업권의 손상 여부를 검토하기 위한 현금창출단위의 회수가능액은 사용가치의 계산에 기초하여 결정됩니다.

#### ② 금융상품의 공정가치

활성시장에서 거래되지 않는 금융상품의 공정가치는 원칙적으로 평가기법을 사용하여 결정됩니다. 연결실체는 보고기간말 현재 중요한 시장상황에 기초하여 다양한 평가기법의 선택 및 가정에 대한 판단을 하고 있습니다.

#### ③ 비금융자산의 손상

연결실체는 매 보고기간말에 모든 비금융자산에 대하여 손상징후의 존재 여부를 평가하고 있습니다. 비한정 내용연수의 무형자산에 대해서는 매년 또는 손상징후가 있는 경우에 손상검사를 수행하며 기타의 비금융자산에 대해서는 장부금액이 회수가능하지 않을 것이라는 징후가 있을 때 손상검사를 수행합니다. 사용가치를 계산하기 위하여 경영자는 해당 자산이나 현금창출단위로부터 발생하는 미래기대현금흐름을 추정하고 동 미래기대현금흐름의 현재가치를 계산하기 위한 적절한 할인율을 선택하여야 합니다.

#### ④ 퇴직급여제도

확정급여채무의 현재가치는 보험수리적 평가방법을 통해 결정됩니다. 보험수리적 평가방법의 적용을 위해서는 다양한 가정을 세우는 것이 필요하며, 이러한 가정의 설정은 할인율, 미래임금 상승율 및 사망율의 결정 등을 포함합니다. 평가방법의 복잡성과 기본 가정 및 장기적인 성격으로 인해 확정급여채무는 이러한 가정들에 따라 민감하게 변동됩니다. 모든 가정은 매 보고기간말마다 검토됩니다.

#### ⑤ 법인세

당기법인세 및 이연법인세에 대하여 보고기간말까지 제정되었거나 실질적으로 제정된 세법을 사용하여 당해 자산이 실현되거나 부채가 결제될 회계기간에 적용될 것으

로 기대되는 세율로 측정하고 있습니다. 그러나 실제 미래 최종 법인세부담은 보고 기간말 현재 인식한 관련 자산·부채와 일치하지 않을 수 있으며, 이러한 차이는 최종 법인세효과가 확정된 시점의 당기법인세 및 이연법인세자산·부채에 영향을 줄 수 있습니다.

#### ⑥ 리스

리스기간을 산정할 때에 경영진은 연장선택권을 행사하거나 종료선택권을 행사하지 않을 경제적 유인이 생기게 하는 관련되는 사실 및 상황을 모두 고려합니다. 연장선택권의 대상 기간(또는 종료선택권의 대상 기간)은 리스이용자가 연장선택권을 행사할 것(또는 행사하지 않을 것)이 상당히 확실한 경우에만 리스기간에 포함됩니다.

참고, 소매매장, 장비 리스의 경우 일반적으로 가장 관련된 요소는 다음과 같습니다.

- 종료하기 위해(연장하지 않기 위해) 유의적인 벌과금을 부담해야 한다면 일반적으로 연결실체가 연장선택권을 행사하는 것이(종료선택권을 행사하지 않는 것이) 상당히 확실합니다.
- 리스개량에 유의적인 잔여 가치가 있을 것으로 예상되는 경우 일반적으로 연결실체가 연장선택권을 행사하는 것이(종료선택권을 행사하지 않는 것이) 상당히 확실합니다.
- 위 이외의 경우 연결실체는 과거 리스 지속기간과 원가를 포함한 그 밖의 요소와 리스된 자산을 대체하기 위해 요구되는 사업 중단을 고려합니다.

연결실체는 유의적인 원가나 사업 중단 없이도 자산을 대체할 수 있으므로 사무실과 차량운반구 리스에서 대부분의 연장선택권은 리스부채에 포함하지 않습니다.

선택권이 실제로 행사되거나(행사되지 않거나) 연결실체가 선택권을 행사할(행사하지 않을) 의무를 부담하게 되는 경우에 리스기간을 다시 평가합니다. 리스이용자가 통제할 수 있는 범위에 있고 리스기간을 산정할 때에 영향을 미치는 유의적인 사건이 일어나거나 상황에 유의적인 변화가 있을 때에만 연결실체는 연장선택권을 행사할 것(또는 행사하지 않을 것)이 상당히 확실한지의 판단을 변경합니다.

#### (5) 회계정책의 변경

1) 당기에 새로 도입된 기준서 및 해석서와 그로 인한 회계정책의 변경내용은 다음과 같습니다.

- 기업회계기준서 제1116호 '리스' 개정 - 코로나19 관련 임차료 할인 등에 대한 실무적 간편법

실무적 간편법으로, 리스이용자는 코로나19의 직접적인 결과로 발생한 임차료 할인 등이 리스변경에 해당하는지 평가하지 않을 수 있습니다. 이러한 선택을 한 리스이용자는 임차료 할인 등으로 인한 리스료 변동을 그러한 변동이 리스변경이 아닐 경우에 이 기준서가 규정하는 방식과 일관되게 회계처리하여야 합니다. 해당 기준서의 개정이 재무제표에 미치는 중요한 영향은 없습니다.

- 기업회계기준서 제1109호 '금융상품', 제1039호 '금융상품: 인식과 측정', 제1107호 '금융상품: 공시', 제1104호 '보험계약' 및 제1116호 '리스' 개정 - 이자율지표 개혁(2단계 개정)

이자율지표 개혁과 관련하여 상각후원가로 측정되는 금융상품의 이자율지표 대체시 장부금액이 아닌 유효이자율을 조정하고, 위험회피관계에서 이자율지표 대체가 발생한 경우에도 중단없이 위험회피회계를 계속할 수 있도록 하는 등의 예외규정을 포함하고 있습니다. 해당 기준서의 개정이 재무제표에 미치는 중요한 영향은 없습니다.

- 기업회계기준서 제1116호 '리스' 개정 - 2021년 6월 30일 후에도 제공되는 코로나19 관련 임차료 할인 등

코로나19의 직접적인 결과로 발생한 임차료 할인 등이 리스변경에 해당하는지 평가하지 않을 수 있도록 하는 실무적 간편법의 적용대상이 2022년 6월 30일 이전에 지급하여야 할 리스료에 영향을 미치는 리스료 감면으로 확대되었습니다. 동 개정사항은 2021년 4월 1일 이후 시작하는 회계연도부터 적용되며, 조기적용이 가능합니다. 당사는 동 개정으로 인해 재무제표에 중요한 영향은 없을 것으로 예상하고 있습니다.

2) 재무제표 발행승인일 현재 제정·공표되었으나, 아직 시행일이 도래하지 아니하였으며 연결실체가 조기 적용하지 아니한 한국채택국제회계기준의 내역은 다음과 같습니다.

- 기업회계기준서 제1103호 '사업결합' 개정 - 개념체계의 인용

사업결합 시 인식할 자산과 부채의 정의를 개정된 재무보고를 위한 개념체계를 참조하도록 개정되었으나, 기업회계기준서 제1037호 '총당부채, 우발부채 및 우발자산' 및 해석서 제2121호 '부담금'의 적용범위에 포함되는 부채 및 우발부채에 대해서는 해당 기준서를 적용하도록 예외를 추가하고, 우발자산이 취득일에 인식되지 않는다는 점을 명확히 하였습니다. 동 개정사항은 2022년 1월 1일 이후 시작하는 회계연도부터 적용되며, 조기적용이 허용됩니다. 당사는 동 개정으로 인해 재무제표에 중요한 영향은 없을 것으로 예상하고 있습니다.

- 기업회계기준서 제1016호 '유형자산' 개정 - 의도한 사용 전의 매각금액

기업이 자산을 의도한 방식으로 사용하기 전에 생산된 품목의 판매에서 발생하는 수익을 생산원가와 함께 당기손익으로 인식하도록 요구하며, 유형자산의 취득원가에 서차감하는 것을 금지하고 있습니다. 동 개정사항은 2022년 1월 1일 이후 시작하는 회계연도부터 적용되며, 조기적용이 허용됩니다. 당사는 동 개정으로 인한 재무제표의 영향을 검토 중에 있습니다.

- 기업회계기준서 제1037호 '충당부채, 우발부채 및 우발자산' 개정 - 손실부담계약: 계약이행원가

손실부담계약을 식별할 때 계약이행원가의 범위를 계약 이행을 위한 증분원가와 계약 이행에 직접 관련되는 다른 원가의 배분이라는 점을 명확히 하였습니다. 동 개정사항은 2022년 1월 1일 이후 시작하는 회계연도부터 적용되며, 조기적용이 허용됩니다. 당사는 동 개정으로 인해 재무제표에 중요한 영향은 없을 것으로 예상하고 있습니다.

- 기업회계기준서 제1001호 '재무제표 표시' 개정 - 부채의 유동/비유동 분류

보고기간말 현재 존재하는 실질적인 권리에 따라 유동 또는 비유동으로 분류되며, 부채의 결제를 연기할 수 있는 권리의 행사가능성이나 경영진의 기대는 고려하지 않습니다. 또한, 부채의 결제에 자기지분상품의 이전도 포함되나, 복합금융상품에서 자기지분상품으로 결제하는 옵션이 지분상품의 정의를 충족하여 부채와 분리하여 인식된 경우는 제외됩니다. 동 개정사항은 2023년 1월 1일 이후 시작하는 회계연도부터 적용하며, 조기적용이 허용됩니다. 당사는 동 개정으로 인한 재무제표의 영향을 검토 중에 있습니다.

- 기업회계기준서 제1117호 '보험계약' 제정

기업회계기준서 제1117호 '보험계약'은 기업회계기준서 제1104호 '보험계약'을 대체합니다. 보험계약에 따른 모든 현금흐름을 추정하고 보고시점의 가정과 위험을 반영한 할인율을 사용하여 보험부채를 측정하고, 매 회계연도별로 계약자에게 제공한 서비스(보험보장)를 반영하여 수익을 발생주의로 인식하도록 합니다. 또한, 보험사건과 관계없이 보험계약자에게 지급하는 투자요소(해약/만기환급금)는 보험수익에서 제외하며, 보험손익과 투자손익을 구분 표시하여 정보이용자가 손익의 원천을 확인할 수 있도록 하였습니다. 동 기준서는 2023년 1월 1일 이후 최초로 시작하는 회계연도부터 적용되며, 기업회계기준서 제1109호 '금융상품'을 적용한 기업은 조기

적용이 허용됩니다. 당사는 동 제정으로 인한 재무제표의 영향을 검토 중에 있습니다.

- 기업회계기준서 제1001호 '재무제표 표시' - '회계정책'의 공시

중요한 회계정책을 정의하고 공시하도록 하며, 중요성 개념을 적용하는 방법에 대한 지침을 제공하기 위하여 국제회계기준 실무서 2 '회계정책 공시'를 개정하였습니다. 동 개정 사항은 2023년 1월 1일 이후 최초로 시작하는 회계연도부터 적용되며 조기 적용이 허용됩니다. 당사는 동 개정으로 인한 재무제표의 영향을 검토 중에 있습니다.

- 기업회계기준서 제1008호 '회계정책, 회계추정의 변경 및 오류' - '회계추정'의 정의

회계추정을 정의하고, 회계정책의 변경과 구별하는 방법을 명확히 하였습니다. 동 개정 사항은 2023년 1월 1일 이후 최초로 시작하는 회계연도부터 적용되며 조기 적용이 허용됩니다. 당사는 동 개정으로 인해 재무제표에 중요한 영향은 없을 것으로 예상하고 있습니다.

- 기업회계기준서 제1012호 '법인세' - 단일거래에서 생기는 자산과 부채에 대한 이연법인세

자산 또는 부채가 최초로 인식되는 거래의 최초 인식 예외 요건에 거래시점 동일한 가산할 일시적차이와 차감할 일시적차이를 발생시키지 않는 거래라는 요건을 추가 하였습니다. 동 개정사항은 2023년 1월 1일 이후 시작하는 회계연도부터 적용하며, 조기적용이 허용됩니다. 연결실체는 동 개정으로 인해 재무제표에 중요한 영향은 없을 것으로 예상하고 있습니다.

- 한국채택국제회계기준 연차개선 2018-2020

한국채택국제회계기준 연차개선 2018-2020은 2022년 1월 1일 이후 시작하는 회계연도부터 적용되며, 조기적용이 허용됩니다. 당사는 동 개정으로 인해 재무제표에 중요한 영향은 없을 것으로 예상하고 있습니다.

- 기업회계기준서 제1101호 '한국채택국제회계기준의 최초 채택': 최초채택기업인 종속기업
- 기업회계기준서 제1109호 '금융상품': 금융부채 제거 목적의 10% 테스트 관련 수수료
- 기업회계기준서 제1116호 '리스': 리스 인센티브
- 기업회계기준서 제1041호 '농림어업': 공정가치 측정

나. 환경 및 종업원 등에 관한 사항

- 해당사항 없습니다.

다. 법규상 규제에 관한 사항

- 해당사항없습니다.

라. 파생상품 및 위험관리정책에 관한 사항

- 해당사항없습니다.

## V. 회계감사인의 감사의견 등

### 1. 외부감사에 관한 사항

가. 회계감사인의 명칭 및 감사의견(검토의견 포함한다. 이하 이 조에서 같다)을 다음의 표에 따라 기재한다.

사업연도	감사인	감사의견	강조사항 등	핵심감사사항
제44기(당기)	삼도회계법인	적정	-	-
제43기(전기)	우리회계법인	적정	-	-
제42기(전전기)	지암회계법인	적정	-	-

나. 감사용역 체결현황은 다음의 표에 따라 기재한다.

사업연도	감사인	내 용	감사계약내역		실제수행	
			보수	시간	보수	
제44기(당기)	삼도회계법인	- 정기회계검토(연결포함) - 내부회계관리제도 검토 - 재고자산(현금) 실사	160	1,455시간	160	1,
제43기(전기)	우리회계법인	- 정기회계검토(연결포함) - 내부회계관리제도 검토 - 재고자산(현금) 실사	100	1,060시간	100	1,
제42기(전전기)	지암회계법인	- 정기회계검토(연결포함) - 내부회계관리제도 검토 - 재고자산(현금) 실사	80	-	80	

다. 회계감사인과의 비감사용역 계약체결 현황은 다음의 표에 따라 기재한다.

사업연도	계약체결일	용역내용	용역수행기간	용역보수	비고

사업연도	계약체결일	용역내용	용역수행기간	용역보수	비고
제44기(당기)	-	-	-	-	-
제43기(전기)	-	-	-	-	-
제42기(전전기)	-	-	-	-	-

## 라. 회계감사인의 변경

당사는 주식회사 등의 외부감사에 관한 법률에 따른 주기적 지정감사요건의 발생으로 인해 2020년 11월 30일 금융감독원으로부터 지정받은 감사인인 삼도회계법인과 2021년 회계연도에 대한 감사계약을 체결하고 당사의 외부감사인으로 선임하였습니다.

- 외부감사인 : 삼도회계법인
- 외부감사인 선임기간 : 1년(제44기 : 2021.01.01~2021.12.31)
- 외부감사인 계약체결일 : 2020년 11월 30일
- 교체사유 : 주식회사 등의 외부감사에 관한 법률에 따른 주기적 지정제 해당

※ 2022년 회계연도 감사계약은 2021년 11월 30일에 선임기간 1년(2022.01.01~2022.12.31)으로 삼도회계법인과 재계약 하였습니다.

마. 재무제표 중 이해관계자의 판단에 상당한 영향을 미칠 수 있는 사항에 대해 내부감사기구가 회계감사인과 논의한 결과를 다음의 표에 따라 기재한다.

구분	일자	참석자	방식	주요 논의 내용
1	2021년 03월 11일	감사, 재무담당자, 감사인	서면	감사결과 보고
2	2021년 04월 23일	감사, 재무담당자, 감사인	서면	감사계획 보고
3	2022년 03월 11일	감사, 재무담당자, 감사인	서면	감사결과 보고

## 2. 내부통제에 관한 사항

### 가. 내부통제

회사는 감사 1인과 내부통제부서를 두고 있으며, 일상감사, 반기감사 및 결산감사 등을 실시하는 등 내부감시제도를 운영하고 있습니다. 2021년 회계연도 중 감사가 내부회계관리제도의 운영실태 등을 평가하고 2022년 2월 21일 이사회에 보고한 내용은 당사의 내부회계관리제도가 적정하게 운영되고 있다는 의견이었습니다.

### 나. 내부회계관리제도

감사인은 제44기 내부회계관리제도 운영실태평가보고서를 검토하였으며, 운영실태

보고 내용이 중요성의 관점에서 내부회계관리제도 모범규준의 규정에 따라 작성되지 않았다고 판단하게 하는 점이 발견되지 아니하였다는 의견을 표명하였습니다.

회사는 2022년에도 내부회계관리제도를 모범규준에 따라 운영하고 있으며, 내부회계관리자는 내부회계관리제도 운영실태평가 보고를 주식회사 등의 외부감사에 관한 법률에 따라 이사회, 감사 및 주주총회에 보고할 예정입니다.

#### 다. 내부통제구조의 평가

공시대상기간에 내부회계관리제도 이외의 내부통제구조를 평가받은 사실이 없습니다.

## VI. 이사회 등 회사의 기관에 관한 사항

### 1. 이사회에 관한 사항

#### 가. 이사회 구성

보고서 작성기준일 현재 당사의 이사회는 3명의 상근이사와 1명의 사외이사 등 4인의 이사로 구성되어 있습니다. 각 이사의 주요 이력 및 인적사항은 "VIII. 임원 및 직원 등에 관한 사항"의 "가. 임원의 현황"을 참조하기 바랍니다.

사외이사 및 그 변동현황

(단위 : 명)

이사의 수	사외이사 수	사외이사 변동현황		
		선임	해임	중도퇴임
4	1	-	-	-

#### 나. 이사회 주요 활동내역

회 차	개최일자	의 안 내 용	가결여부	(결)
1	2021.01.20	수협은행 여신거래 약정의 건	가결	
2	2021.02.05	신한은행 여신거래 재약정의 건	가결	
3	2021.02.26	제43기 재무제표 작성의 건 - 제43기 재무제표 작성 - 매출액 또는 손익구조 변동 전자공시	가결	



		- 보고사항 1) 내부회계관리제도 운영실태 보고 2) 내부회계관리제도 운영실태 평가보고		
4	2021.02.26	제43기 정기주주총회 소집의 건 - 제43기 정기주주총회 소집 - 전자투표제도 도입	가결	
5	2021.03.10	제43기 재무제표 작성의 건 - 제43기 재무제표 작성 - 매출액 또는 손익구조 변동 전자공시	가결	
6	2021.03.30	지점폐지의 건 지점이전의 건	가결	
7	2021.05.21	하나은행 여신거래 재약정의 건	가결	
8	2021.07.02	타법인 출자의 건 - (유)아머드사우루스문화산업전문회사(신설법인)	가결	
9	2021.07.19	콘텐츠투자펀드에 대한 출자의 건 - 베이비샤크넥스트유니콘IP펀드	가결	
10	2021.07.19	이사회규정 변경의 건 - 정기이사회 분기별 개최 명문화 등	가결	
11	2021.10.20	제44기 4분기 정기이사회(성과보고)	가결	
12	2021.10.26	신한은행 여신거래 신규약정의 건	가결	
13	2021.10.26	신한은행 여신거래 타과목 전환에 관한 건	가결	
14	2021.10.26	하나은행 여신거래 재약정의 건	가결	
15	2021.12.15	기업은행 여신거래 신규약정의 건	가결	
16	2021.12.15	하나은행 여신거래 신규약정의 건	가결	
17	2021.12.20	타법인 출자의 건	가결	

※ 대원미디어 주식회사의 이사회에서는 정동훈 대표이사가 의장직을 수행하고 있습니다.

#### 다. 이사의 독립성

##### (1) 이사 선출에 대한 독립성 기준을 운영하는지 여부

이사 선임에 대하여는 상법 등 관련 법령상의 규정과 절차를 준수하여 이사회 추천을 거쳐 주주총회에서 최종적으로 선임되고 있으며, 이러한 절차에 따라 선임된 이사는 다음과 같습니다.

##### (2) 이사의 선임배경 등 기타 이해관계

성명	직위	추천인	활동분야	회사와의 거래

					최대주주 또는 주요주주와의 관계
정 욱	대표이사	이사회	대표이사	없음	최대주주 본인
정동훈	대표이사	이사회	대표이사 (사업 총괄)	없음	특수관계인
김기남	사내이사	이사회	CFO (경영지원영역 총괄)	없음	-
한창우	사외이사	이사회	사외이사	없음	-

#### 사외이사 교육실시 현황

교육일자	교육실시주체	참석 사외이사	불참시 사유	
2021년 11월 01일	코스닥협회	한창우	-	상장법인 사외이사 등을 위

## 2. 감사제도에 관한 사항

### 가. 감사제도

당사는 보고서 제출일 현재 감사위원회를 별도로 설치하고 있지 아니하며, 주주총회 결의에 의하여 선임된 감사 1명(이선규)이 감사업무를 수행하고 있습니다. 감사는 회사의 회계와 업무를 감사하며 적절한 방법으로 경영정보에 접근할 수 있습니다. 또한이사회에 출석하여 의견을 진술할 수 있습니다.

### 나. 감사의 인적사항

성 명	상근여부	추천인	주요경력	회사와의 거래	선임일
이선규	비상근	이사회	- 서강대학교 경영학과 졸업 - 안건회계법인 회계사 - 삼일회계법인 회계사 - (현)한미회계법인 회계사	없음	2019.03.27

### 다. 감사의 독립성

감사 선임에 대하여는 상법 등 관련 법령상의 규정과 절차를 준수하여 이사회 추천을 거쳐 주주총회에서 최종적으로 선임되고 있으며, 상법에서 규정하고 있는 감사의 자격요건을 준수하고 있습니다.

### 라. 감사의 주요 활동내역

--	--	--	--

회 차	개최일자	의 안 내 용	가결
1	2021.01.20	수협은행 여신거래 약정의 건	가
2	2021.02.05	신한은행 여신거래 재약정의 건	가
3	2021.02.26	제43기 재무제표 작성의 건 - 제43기 재무제표 작성 - 매출액 또는 손익구조 변동 전자공시 - 보고사항 1) 내부회계관리제도 운영실태 보고 2) 내부회계관리제도 운영실태 평가보고	가
4	2021.02.26	제43기 정기주주총회 소집의 건 - 제43기 정기주주총회 소집 - 전자투표제도 도입	가
5	2021.03.10	제43기 재무제표 작성의 건 - 제43기 재무제표 작성 - 매출액 또는 손익구조 변동 전자공시	가
6	2021.03.30	지점폐지의 건 지점이전의 건	가
7	2021.05.21	하나은행 여신거래 재약정의 건	가
8	2021.07.02	타법인 출자의 건 - (유)아머드사우루스문화산업전문회사(신설법인)	가
9	2021.07.19	콘텐츠투자펀드에 대한 출자의 건 - 베이비샤크넥스트유니콘IP펀드	가
10	2021.07.19	이사회규정 변경의 건 - 정기이사회 분기별 개최 명문화 등	가
11	2021.10.20	제44기 4분기 정기이사회(성과보고)	가
12	2021.10.26	신한은행 여신거래 신규약정의 건	가
13	2021.10.26	신한은행 여신거래 타과목 전환에 관한 건	가
14	2021.10.26	하나은행 여신거래 재약정의 건	가
15	2021.12.15	기업은행 여신거래 신규약정의 건	가
16	2021.12.15	하나은행 여신거래 신규약정의 건	가
17	2021.12.20	타법인 출자의 건	가

#### 마. 감사 교육실시 계획

당사의 감사는 현직 회계사로 전문적 지식을 소유하고 있으나, 향후 코스닥협회 등을 통한 상장회사 감사를 위한 설명회 등이 있는 경우 교육에 참석할 계획입니다.

**바. 감사 교육실시 현황**

교육일자	교육실시주체	주요 교육내용
2021년 11월 12 일	코스닥협회	코스닥 내부감사포럼

**사. 감사 지원조직 현황**

부서(팀)명	직원수(명)	직위(근속연수)	주요 활동내역
법무팀	1	부장(6년)	법률검토 등

**아. 준법지원인 등 지원조직 현황.**

당사는 현재 준법지원인에 대한 지원조직이 존재하지 않습니다.

**3. 주주총회 등에 관한 사항****가. 투표제도 현황**

(기준일 : 2021년 12월 31일 )

투표제도 종류	집중투표제	서면투표제	전자투표제
도입여부	배제	미도입	도입
실시여부	-	-	제43기 정기주주총회 (2021.03.29)

※ 당사는 제44기 정기주주총회(2022.03.29)에서 전자투표제를 도입하였습니다. 상법 제368조의4에 따른 전자투표제도와 「자본시장과 금융투자업에 관한 법률 시행령」 제160조제5항에 따른 전자위임장권유제도를 이번 주주총회에서 활용하기로 결의하였고, 이 두 제도의 관리업무를 한국예탁결제원 위탁하였습니다.

주주는 정해진 방법에 따라 주주총회에 참석하지 아니하고 전자투표방식으로 의결권을 행사하거나, 전자위임장을 수여하실 수 있습니다.

**나. 소수주주권의 행사여부**

당사는 보고서제출일 현재 공시대상기간중의 소수주주권 행사한 사항이 없습니다.

**다. 경영권 경쟁**

당사는 보고서 제출일 현재 해당사항이 없습니다.

**라. 의결권 현황**

(기준일 : 2021년 12월 31일 )

(단위 : 주)

구 분	주식의 종류	주식수	비고
발행주식총수(A)	보통주	12,578,946	-
	우선주	-	-
의결권없는 주식수(B)	보통주	-	-
	우선주	-	-
정관에 의하여 의결권 행사가 배제된 주식수(C)	보통주	-	-
	우선주	-	-
기타 법률에 의하여 의결권 행사가 제한된 주식수(D)	보통주	494,532	자기주식
	우선주	-	-
의결권이 부활된 주식수(E)	보통주	-	-
	우선주	-	-
의결권을 행사할 수 있는 주식수 (F = A - B - C - D + E)	보통주	12,084,414	-
	우선주	-	-

#### 마. 주식사무

정관상 신주인수권의 내용	주1)		
결산일	12월 31일	정기주주총회	기준일로부터 3개월 C
주주명부폐쇄시기	매년 1월 1일부터 1월 31일까지		
주권의 종류	보통주식, 종류주식		
명의개서대리인	한국예탁결제원		
주주의 특전	-	공고방법	1. 회사의 인터넷 홈페이지 (www.daewonmedia) 2. 한국일보와 매일경제

#### [주1) 당사정관 내용]

<p>제15조(전환사채)</p> <p>① 회사는 사채의 액면총액이 이백억원을 초과하지 않는 범위 내에서 다음 각호의 경우의 주주외의 자에게 전환사채를 발행할 수 있다.</p> <ol style="list-style-type: none"> <li>1. 전환사채를 일반공모의 방법으로 발행하는 경우</li> <li>2. 경영상 필요로 외국인투자촉진법에 의한 외국인의 투자를 위하여 전환사채를 발행하</li> <li>3. 기술도입을 필요로 그 제휴회사에 전환사채를 발행하는 경우</li> <li>4. 긴급한 자금의 조달을 위하여 국내외 금융기관에게 전환사채를 발행하는 경우</li> <li>5. 자본시장과 금융투자업에 관한 법률 제165의 16, 동법 시행령 176의 17에 의거 경영사채의 액면 총액이 이백억원을 초과하지 않는 범위 내에서 해외에서 전환사채를 발행하</li> </ol> <p>② 제1항의 전환사채에 있어서 이사회는 그 일부에 대하여만 전환권을 부여하는 조건으로 발행할 수 있다.</p>
--

- ③ 전환으로 인하여 발행하는 주식은 기명식보통주식으로 하고 전환가액은 주식의 액면는 그 이상의 가액으로 사채발행시 이사회가 정한다.
- ④ 전환을 청구할 수 있는 기간은 당해 사채의 발행일후 1월이 경과하는 날로부터 그 상직전일까지로 한다. 그러나 위 기간 내에서 이사회가 결의로써 전환청구기간을 조정할 수 있다.
- ⑤ 전환으로 인하여 발행하는 주식에 대한 이익의 배당과 전환사채에 대한 이자의 지급(제10조의4의 규정을 준용한다.
- ⑥ 회사는 사채의 액면총액이 이백억원을 초과하지 않는 범위내에서 주주의 소유비율에 환사채를 발행하거나 제1항 제1호 내지 제2호, 제3호, 제4호, 제5호의 사유로 인하여 전 발행하는 경우에는 시가하락에 의한 조정후 전환가액의 최저한도를 액면가로 할 수 있다.

#### 제16조(신주인수권)

- ① 회사는 사채의 액면총액이 이백억원을 초과하지 않는 범위 내에서 다음 각호의 경우 의로 주주의 자에게 신주인수권부사채를 발행할 수 있다.
  1. 신주인수권부사채를 일반공모의 방법으로 발행하는 경우
  2. 경영상 필요로 외국인투자촉진법에 의한 외국인의 투자를 위하여 신주인수권부사채를 발행하는 경우
  3. 기술도입을 필요로 그 제휴회사에 신주인수권부사채를 발행하는 경우
  4. 긴급한 자금의 조달을 위하여 국내외 금융기관에게 신주인수권부사채를 발행하는 경우
  5. 자본시장과 금융투자업에 관한 법률 제165의 16, 동법 시행령 176의 17에 의거 경영 사채의 액면 총액이 이백억원을 초과하지 않는 범위 내에서 해외에서 신주인수권부사채를 발행하는 경우
- ② 신주인수를 청구할 수 있는 금액은 사채의 액면총액을 초과하지 않는 범위 내에서 이 정한다.
- ③ 신주인수권의 행사로 발행하는 주식은 기명식보통주식으로 하고 그 발행가액은 액면는 그 이상의 가액으로 사채발행시 이사회가 정한다.
- ④ 신주인수권을 행사할 수 있는 기간은 당해 사채발행일후 1월이 경과한 날로부터 그 상직 전일까지로 한다. 그러나 위 기간 내에서 이사회가 결의로써 신주인수권의 행사기간을 조정할 수 있다.
- ⑤ 신주인수권의 행사로 인하여 발행하는 주식에 대한 이익의 배당에 관하여는 제10조의 규정을 준용한다.
- ⑥ 회사는 사채의 액면총액이 이백억원을 초과하지 않는 범위내에서 주주의 소유비율에 신주인수권부사채를 발행하거나 제1항 제1호 내지 제2호, 제3호, 제4호, 제5호의 사유로 인하여 신주인수권부사채를 발행하는 경우에는 시가하락에 의한 조정후 행사가액의 최저한도를 액면가로 할 수 있다.

## 바. 주주총회 의사록 요약

주총일자	안 건
제43기 정기주주총회 (2021.03.29)	1.제1호 의안 : 제43기 연결 및 별도 재무제표 승인의 건
	2.제2호 의안 : 이사 보수한도 승인의 건
	3.제3호 의안 : 감사 보수한도 승인의 건
제42기 정기주주총회 (2020.03.24)	1.제1호 의안 : 제42기 연결 및 별도 재무제표 승인의 건
	2.제2호 의안 : 이사 선임의 건
	2.1.제2-1호 의안 : 이사 후보자 정동훈
	2.2.제2-2호 의안 : 이사 후보자 김기남
	3.제3호 의안 : 이사 보수한도 승인의 건
제41기 정기주주총회 (2019.03.27)	4.제4호 의안 : 감사 보수한도 승인의 건
	1.제1호 의안 : 제41기 연결 및 별도 재무제표(이익잉여금처분계산서 포함) 승
	2.제2호 의안 : 이사 선임의 건
	2.1.제2-1호 의안 : 이사 후보자 정욱
	2.2.제2-2호 의안 : 사외이사 후보자 한창우
	3.제3호 의안 : 감사 선임의 건
	3.1.제3-1호 의안 : 감사 후보자 이선규
	4.제4호 의안 : 정관 변경의 건
5.제5호 의안 : 이사 보수한도 승인의 건	
6.제6호 의안 : 감사 보수한도 승인의 건	

## VII. 주주에 관한 사항

### 1. 최대주주 및 특수관계인의 주식소유 현황

(기준일 : 2021년 12월 31일 )

(단위 : 주, %)

성 명	관 계	주식의 종류	소유주식수 및 지분율				
			기 초		기 말		
			주식수	지분율	주식수	지분율	
정 욱	최대주주본인	보통주	3,008,281	23.91	3,008,281	23.91	최대주주
안현동	특수관계인	보통주	41,319	0.32	41,319	0.32	특수관계인
안정교	특수관계인	보통주	760,146	6.04	760,146	6.04	특수관계인
정동훈	특수관계인	보통주	706,647	5.61	706,647	5.61	특수관계인
(주)학산문화사	특수관계인	보통주	120,000	0.95	120,000	0.95	특수관계인
계		보통주	4,636,393	36.85	4,636,393	36.85	

성명	관계	주식의 종류	소유주식수 및 지분율			
			기초		기말	
			주식수	지분율	주식수	지분율
		우선주	-	-	-	-

## 2. 최대주주의 주요경력 및 개요

최대주주 성명	직위	주요경력(최근 5년간)	
		기간	경력사항
정욱	대표이사	1977년 12월 ~ 2021년 12월	(현)대원미디어 대표이사  2002년 08월 (사)한국애니메이션 제작자 협회 초대회장  <수상경력> 2009년 대통령상 대상(2009년 대한민국 애니메이션 대 2009년 국무총리 표창 및 증서(대한민국 콘텐츠 해외진 2013년 SICAF 애니메이션 어워드상 수상 2016년 2016 애니메이션·캐릭터 어워드 대상 수상

## 3. 최대주주의 최대주주(법인 또는 단체)의 개요

해당사항이 없습니다.

## 4. 최대주주의 변동내역

최대주주 변동내역

(기준일 : 2021년 12월 31일 )

변동일	최대주주명	소유주식수	지분율	변동원인	비고
2019.03.27	정욱(최대주주본인)	3,008,281	23.91%	-	장내매수

## 5. 주식 소유현황

(기준일 : 2021년 12월 31일 )

(단위 : 주)

구분	주주명	소유주식수	지분율(%)	비고
5% 이상 주주	정욱	3,008,281	23.91	최대주주
	안정교	760,146	6.04	특수관계인
	정동훈	706,647	5.61	특수관계인
우리사주조합		-	-	-

## 6. 소액주주현황



## 소액주주현황

(기준일 : 2021년 12월 31일 )

(단위 : 주)

구 분	주주			소유주식			비 고
	소액 주주수	전체 주주수	비율 (%)	소액 주식수	총발행 주식수	비율 (%)	
소액주주	40,965	40,974	99.9	6,454,337	12,578,946	51.3	-

## 7. 주가 및 주식거래실적

(단위 : 원,

주)

종 류		2021년 07월	08월	09월	10월	
보통주 (048910)	최 고	38,700	35,900	42,000	48,500	
	최 저	34,150	30,400	32,500	31,850	
	평 균	35,761	36,839	36,439	37,631	
거래량	최고일거래량	354,265	204,338	2,486,678	2,844,634	
	최저일거래량	59,662	41,634	38,880	116,107	
	월간거래량	179,507	86,065	406,874	889,628	

## VIII. 임원 및 직원 등에 관한 사항

## 1. 임원 및 직원 등의 현황

## 가. 임원 현황

(기준일 : 2021년 12월 31일 )

성명	성별	출생년월	직위	등기임원 여부	상근 여부	담당 업무	주요경력
정 옥	남	1946.03	대표이사	사내이사	상근	대표이사	- 동국대학교 경영대학원 - 대원미디어(주) 대표이사
정동훈	남	1977.08	대표이사	사내이사	상근	대표이사	- 조지워싱턴 대학 국제관계 - 게이오 기주쿠 대학 대학 경영관리 석사(MBA) 졸업 - 대원미디어(주) 대표이사
김기남	남	1970.11	이 사	사내이사	상근	경영지원영역 총괄 CFO	- 세종대학교 회계학과 졸업 - 한독미디어대학원 뉴미디어 석사과정 수료 - 대원미디어(주) 이사

성명	성별	출생년월	직위	등기임원 여부	상근 여부	담당 업무	주요경력
전용석	남	1972.01	상 무	미등기	상근	컨텐츠·IP기획/관리/ 라이선스 CCO	- 호세이 대학교 문학부 졸업 - 디즈니주 주식회사 부사장 - 대원미디어(주) 상무이사
김연주	여	1974.08	이 사	미등기	상근	일본IP 소싱/커뮤니케이션 CICO	- 홋카이도 호쿠세이가쿠엔 - 대원미디어(주) 이사
최치원	남	1971.01	이 사	미등기	상근	완구/상품 기획/제작/유통 CDO	- 쓰쿠바대학원 연구생과정 - 대원미디어(주) 이사
한창우	남	1975.03	사외이사	사외이사	비상근	사외이사	- 한국외국어대학교 법학과 - (현)수원지방법원 개인파 - (현)수원지방검찰청 형사 - (현)법무법인 주한 변호사
이선규	남	1972.06	감 사	감사	비상근	감 사	- 서강대학교 경영학과 졸업 - 안건회계법인 회계사 - 삼일회계법인 회계사 - (현)한미회계법인 회계사

※ 조웅용 이사는 2021-02-28 기준으로 퇴임하였습니다.

※ 조원제 상무는 2021-06-30 기준으로 퇴임하였습니다.

## 나. 직원 등 현황

(기준일 : 2021년 12월 31일 )

직원									
사업부문	성별	직 원 수					평 균 근속연수	연간급여 총 액	1인 당
		기간의 정함이 없는 근로자		기간제 근로자		합 계			
		전체	(단시간 근로자)	전체	(단시간 근로자)				
-	남	67	-	4	-	71	5.7	3,419,759	
-	여	76	-	9	-	85	3.7	3,803,129	
합 계		143	-	13	-	156	4.7	7,222,888	

## 다. 미등기임원 보수 현황

(기준일 : 2021년 12월 31일 )

구 분	인원수	연간급여 총액	1인평균 급여액

구 분	인원수	연간급여 총액	1인평균 급여액
미등기임원	3	294	98

## 2. 임원의 보수 등

<이사·감사 전체의 보수현황>

### 1. 주주총회 승인금액

(단위 : 백만원)

구 분	인원수	주주총회 승인금액	비고
이사	4	2,000	-
감사	1	100	-

### 2. 보수지급금액

#### 2-1. 이사·감사 전체

(단위 : 백만원)

인원수	보수총액	1인당 평균보수액	비고
5	897	179	-

#### 2-2. 유형별

(단위 : 백만원)

구 분	인원수	보수총액	1인당 평균보수액	비고
등기이사 (사외이사, 감사위원회 위원 제외)	3	855	285	-
사외이사 (감사위원회 위원 제외)	1	24	24	-
감사위원회 위원	-	-	-	-
감사	1	24	24	-

<보수지급금액 5억원 이상인 이사·감사의 개인별 보수현황>

### 1. 개인별 보수지급금액

(단위 : 원)

이름	직위	보수총액	보수총액에 포함되지 않는 보수
-	-	-	-

※ 당사는 개인별 보수총액 5억 초과자가 없는 관계로 해당사항이 없습니다.

<보수지급금액 5억원 이상 중 상위 5명의 개인별 보수현황>

### 1. 개인별 보수지급금액

(단위 : 원)

이름	직위	보수총액	보수총액에 포함되지 않는 보수
-	-	-	-

※ 당사는 개인별 보수총액 5억 초과자가 없는 관계로 해당사항이 없습니다.

## IX. 계열회사 등에 관한 사항

### 1. 계열회사 현황

#### 가. 해당 기업집단의 명칭 및 소속회사의 명칭

##### (1)계열회사 현황(요약)

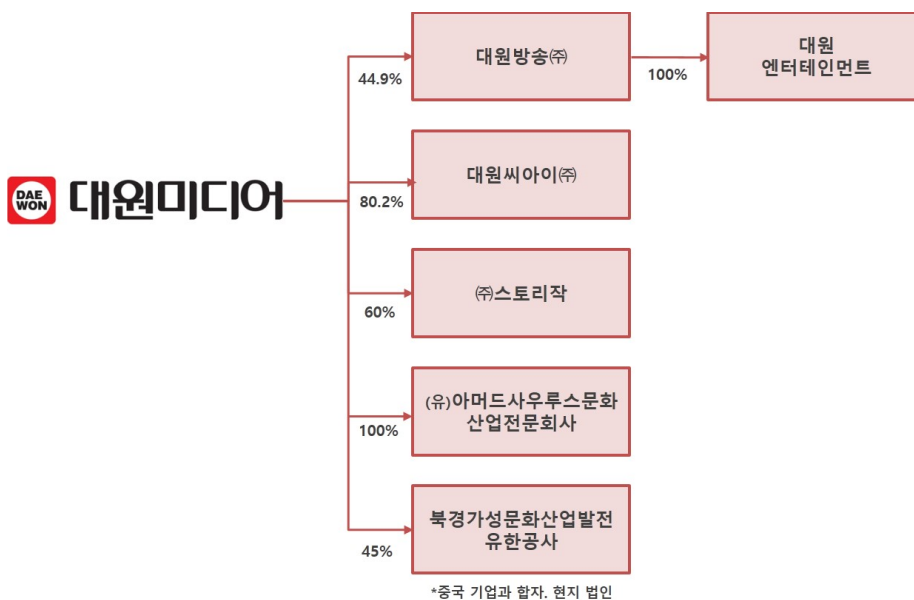
(기준일 : 2021년 12월 31일 )

(단위 : 사)

기업집단의 명칭	계열회사의 수		
	상장	비상장	계
대원미디어 주식회사	-	6	6

※상세 현황은 '상세표-2. 계열회사 현황(상세)' 참조

##### (2)계열회사 간 지배·종속 및 출자 현황을 파악할 수 있는 계통도



계통도(21.12.31)

#### 나. 소속 회사의 명칭

상장여부	회사수	기업명	법인등록번호
상장	-	-	-
비상장	6	대원방송(주)	110111-2361593
		대원씨아이(주)	110111-3578923
		대원엔터테인먼트(주)	110111-3953084
		(주)스토리작	110111-7659555
		(유)아머드사우루스문화산업전문회사	110114-0280161
		Jiasheng Culture Industry Development Co., Ltd (북경가성문화산업발전유한공사)	91110105MA009KF306 (영업집조)

※ Jiasheng Culture Industry Development Co., Ltd(북경가성문화산업발전유한공사, 중국합자법인)은 중국합자법인입니다.

#### 다. 계열회사간 지배, 종속관계 및 출자현황

사업보고서일 현재 당사는 당사를 제외하고 6개의 계열회사를 가지고 있습니다.

회사의 명칭 및 당사의 소유 지분 현황 등은 다음의 표와 같습니다.

구분	회사명	소유주식수(주)	비율(%)	상
종속회사	대원방송(주)	840,000	44.92	타
	대원씨아이(주)	347,142	80.20	타
	대원엔터테인먼트(주)	대원방송 116,000	대원방송 100.00	타
	(주)스토리작	300,000	60.00	타
	(유)아머드사우루스문화산업전문회사	1,000	100.00	타
계열회사	Jiasheng Culture Industry Development Co., Ltd (북경가성문화산업발전유한공사)	-	45.00	타

※ 대원씨아이(주) 설립일은 큐렉소(주)로부터 물적분할 시점을 기준으로 하였습니다.

※ Jiasheng Culture Industry Development Co., Ltd(북경가성문화산업발전유한공사, 중국합자법인)은 중국합자법인입니다.

#### 라. 임원의 계열회사 겸임현황

성명	회사명	상근/비상근	직위	
정욱	대원방송 주식회사	상근	대표이사	당
	대원씨아이 주식회사	상근	대표이사	
	주식회사 스토리작	비상근	기타비상무이사	
정동훈	대원방송 주식회사	상근	사내이사	

	대원씨아이 주식회사	상근	사내이사	당.
	주식회사 스토리작	상근	대표이사	
	Jiasheng Culture Industry Development Co., Ltd	상근	동사(이사)	
김기남	대원방송 주식회사	비상근	감사	당.
	주식회사 스토리작	비상근	기타비상무이사	
	유한회사 아머드사우루스문화산업전문회사	비상근	이사	
	Jiasheng Culture Industry Development Co., Ltd	비상근	감사	

## 라. 타법인출자 현황(요약)

(기준일 : 2021년 12월 31일 )

(단위 : 천원)

출자 목적	출자회사수			총 출자금액			
	상장	비상장	계	기초 장부 가액	증가(감소)		기말 장부 가액
					취득 (처분)	평가 손익	
경영참여	-	8	8	13,451,371	1,410,011	-	15,050,831
일반투자	-	-	-	-	-	-	-
단순투자	-	-	-	-	-	-	-
계	-	8	8	13,451,371	1,410,011	-	15,050,831

※상세 현황은 '상세표-3. 타법인출자 현황(상세)' 참조

## X. 대주주 등과의 거래내용

### 1. 대주주등에 대한 신용공여등

- 해당사항 없음

### 2. 대주주와의 자산양수도 등

- 해당사항 없음

### 3. 대주주와의 영업거래

- 해당사항 없음

## 4. 대주주 이외의 이해관계자와의 거래

## 가. 특수관계자와의 거래내역(연결기준)

## (1) 특수관계 현황

구 분	당기말	전
관계기업	Jiasheng Culture Industry Development Co., Ltd, (주)챔프비전, Sherpa studio	Jiasheng Culture Industry Development Co., Ltd, (주)챔프비전
기타 특수관계자	(주)학산문화사, (주)보근, (주)디씨더블유 (주)케이티, (주)케이티스카이라이프 (주)카카오엔터테인먼트 임직원	(주)학산문화사, (주)보근, (주)케이티, (주)케이티스카이라이프 (주)카카오엔터테인먼트 임직원

(2) 당기 및 전기 현재 특수관계인에 대한 주요 채권·채무의 내역은 다음과 같습니다(단위:천원).

구 분	구 분	계정과목	특수관계인
채 권	채 권	매출채권	(주)챔프비전
		(주)케이티스카이라이프	기타특수관계자
		(주)케이티	기타특수관계자
		(주)학산문화사	기타특수관계자
		(주)카카오엔터테인먼트	기타특수관계자
		(주)대원캐릭터리	기타특수관계자
		(주)디씨더블유	기타특수관계자
	미수금	(주)학산문화사	기타특수관계자
		Jiasheng Culture Industry Development Co., Ltd	관계기업
	기타유동자산	(주)학산문화사	기타특수관계자
	투자유가증권	(주)디씨더블유	기타특수관계자
	보증금	(주)학산문화사	기타특수관계자
	사용권자산	(주)학산문화사	기타특수관계자
	단기대여금	임직원	기타특수관계자
채권합계			
채 무	채 무	매입채무	(주)학산문화사
		(주)보근	기타특수관계자
	미지급금	(주)보근	기타특수관계자
		(주)학산문화사	기타특수관계자

구분	구분	계정과목	특수관계인
		(주)챔프비전	관계기업
		(주)카카오엔터테인먼트	기타특수관계자
	예수금	(주)학산문화사	기타특수관계자
	선수금	(주)학산문화사	기타특수관계자
		(주)카카오엔터테인먼트	기타특수관계자
	리스부채	(주)학산문화사	기타특수관계자
	장기리스부채	(주)학산문화사	기타특수관계자
	채무합계		

(3) 당기 및 전기 중 특수관계인과의 주요 거래내용은 다음과 같습니다(단위:천원).

계정과목	특수관계인	특수관계구분	당기	전
	Jiasheng Culture Industry Development Co., Ltd	관계기업	61,348	
	(주)챔프비전	관계기업	2,309,720	2,
	(주)학산문화사	기타특수관계자	305,677	
매출등	(주)카카오엔터테인먼트	관계기업	2,873,718	2,
	(주)디씨더블유	기타특수관계자	1,085,583	
	(주)케이티	기타특수관계자	4,370,076	3,
	(주)케이티스카이라이프	기타특수관계자	1,434,108	1,
	합 계		12,440,230	10,
	(주)학산문화사	기타특수관계자	6,286	
광고선전비 등	Jiasheng Culture Industry Development Co., Ltd	관계기업	57	
	(주)보근	기타특수관계자	79,482	
	합 계		85,825	
	(주)학산문화사	기타특수관계자	31,055	
	(주)보근	기타특수관계자	3,952,041	3,
매입등	(주)카카오엔터테인먼트	관계기업	824	
	(주)케이티스카이라이프	기타특수관계자	288	
	(주)케이티	기타특수관계자	378	
	합 계		3,984,586	3,
배당수익	(주)디씨더블유	기타특수관계자	153,000	
	임직원	기타특수관계자	22,118	
이자수익	(주)학산문화사	기타특수관계자	608	
	합 계		22,726	



계정과목	특수관계인	특수관계구분	당기	전
이자비용	(주)학산문화사	기타특수관계자	2,590	
광고대행매입	(주)챔프비전	관계기업	-	

## 나. 특수관계자와의 거래내역(개별기준)

### (1) 특수관계 현황

구분	당기말	전기말
종속기업	대원방송(주), 대원씨아이(주), 대원엔터테인먼트(주), 주식회사 스토리작 (유)아머드사우루스문화산업전문회사	대원방송(주), 대원씨아이(주), 대원엔터테인먼트(주), 주식회사 스토리작
관계기업	Jiasheng Culture Industry Development Co., Ltd	Jiasheng Culture Industry Development Co., Ltd
기타 특수관계자	챔프비전(주), (주)학산문화사, (주)보근, Sherpa studio Corp, 임직원	챔프비전(주), (주)학산문화사, (주)보근

(2) 당기말 및 전기말 현재 특수관계인에 대한 주요 채권·채무의 내역은 다음과 같습니다(단위:원).

구분	계정과목	특수관계인	특수관계구분	당기말	
채 권	매출채권	대원방송(주)	종속기업	594,018,975	
		대원씨아이(주)	종속기업	179,276,000	
		주식회사 스토리작	종속기업	-	
		(유)아머드사우루스 문화산업전문회사	종속기업	393,692,163	
		(주)학산문화사	기타 특수관계자	23,004,520	
	미수금	대원씨아이(주)	종속기업	38,052,670	
		(유)아머드사우루스 문화산업전문회사	종속기업	8,800	
		Jiasheng Culture Indust ry Development Co., Lt d	관계기업	2,611,349	
		(주)학산문화사	기타 특수관계자	1,076,300	
	기타유동자산	대원씨아이(주)	종속기업	1,946,425	
		(주)학산문화사	기타특수관계자	15,129,753	
	기타비유동자산	(유)아머드사우루스 문화산업전문회사	종속기업	12,400,000,000	
	합 계				13,648,816,955
	채 무	매입채무	대원씨아이(주)	종속기업	918,450

구분	계정과목	특수관계인	특수관계구분	당기말	
		(유)아머드사우루스 문화산업전문회사	종속기업	197,598,821	
		(주)학산문화사	기타 특수관계자	3,686,000	
		(주)보근	기타 특수관계자	495,660,880	
	미지급금	대원방송(주)	종속기업	35,200,000	
		대원씨아이(주)	종속기업	6,048,425	
		챔프비전(주)	기타특수관계자	27,500,000	
		(주)학산문화사	기타특수관계자	1,557,000	
		(주)보근	기타특수관계자	4,899,400	
	수입보증금	대원씨아이(주)	종속기업	605,000,000	
	선수수익	대원방송(주)	종속기업	877,915,306	1,
	선수금	(주)학산문화사	기타특수관계자	250,000,000	
	예수금	대원방송(주)	종속기업	-	
		(주)학산문화사	기타 특수관계자	-	
합 계				2,505,984,282	2,

(3) 당기 및 전기 중 특수관계인과의 주요 거래내용은 다음과 같습니다(단위:원).

계정과목	특수관계인	특수관계구분	당기	
매 출	대원방송(주)	종속기업	6,378,031,270	4
	대원씨아이(주)	종속기업	117,634,907	
	주식회사 스토리작	종속기업	-	
	(유)아머드사우루스 문화산업전문회사	종속기업	357,901,968	
	Jiasheng Culture Industry Development Co., Ltd	관계기업	61,347,581	
	(주)학산문화사	기타 특수관계자	305,677,354	
	합 계		7,220,593,080	5
광고선전비 등	대원방송(주)	종속기업	-	
	대원씨아이(주)	종속기업	19,222,588	
	Jiasheng Culture Industry Development Co., Ltd	관계기업	56,642	
	챔프비전(주)	기타특수관계자	25,000,000	
	(주)학산문화사	기타 특수관계자	6,285,704	
	(주)보근	기타 특수관계자	79,483,000	
	합 계		130,047,934	

계정과목	특수관계인	특수관계구분	당 기	
배당수익	대원방송(주)	종속기업	168,000,000	
	합 계		168,000,000	
임대수익	대원방송(주)	종속기업	-	
	대원씨아이(주)	종속기업	412,232,663	
	합 계		412,232,663	
무형자산처분 이익	(유)아머드사우루스 문화산업전문회사	종속기업	321,974,073	
매 입	대원방송(주)	종속기업	157,486,420	
	대원씨아이(주)	종속기업	8,073,510	
	(주)학산문화사	기타특수관계자	24,602,842	
	(주)보근	기타특수관계자	3,952,041,100	3
	합 계		4,142,203,872	3

## 5. 기업인수목적회사의 추가기재사항

- 해당사항 없음

## XI. 그 밖에 투자자 보호를 위하여 필요한 사항

### 1. 공시내용 진행 및 변경사항

#### 가. 공시사항의 진행 변경사항

신고일자	제 목	신 고 내 용	진 행 상 황
-	-	-	-

해당사항 없음

### 2. 우발부채 등에 관한 사항

가. 연결기업은 당반기말 현재 금융기관과 다음과 같은 한도대출약정을 체결하고 있습니다(단위: 천원, US\$)

금융기관	차입의 구분	한도금액	실행
하나은행	기업운영자금한도대출	4,000,000	
	기업일반자금대출	1,500,000	
	매출채권담보대출	500,000	

금융기관	차입의 구분	한도금액	실행
국민은행	기업운영자금한도대출	1,000,000	
	기업일반자금대출	1,000,000	
기업은행	기업운영자금한도대출	1,500,000	
	기업일반자금대출	3,500,000	
	매출채권담보대출	1,500,000	
신한은행	기업운영자금한도대출	3,700,000	
	수입금융	USD 2,000,000.00	US
수협은행	기업일반자금대출	USD 2,000,000.00	USD
	기업일반자금대출	USD 1,000,000.00	USD
합 계		18,200,000	
		USD 5,000,000.00	USD

(1) 당기말 현재 연결실체는 신한은행으로부터의 수입금융 한도대출 약정액 USD 2,000,000과 하나은행으로부터의 기업일반자금대출과 관련하여 단기금융상품 1,000,000천원을 담보로 제공하고 있습니다(주석 4 참조).

(2) 당기말 현재 연결실체는 계약이행 등과 관련하여 서울보증보험으로부터 2,738,745천원의 보증을 제공 받고 있으며, 상기 하나은행, 국민은행, 기업은행, 신한은행, 수협은행의 차입약정과 관련하여 대표이사로부터 연대보증을 제공받고 있습니다.

(3) 당기말 현재 연결실체는 외화변동금리차입금의 원금 및 이자상환시에 발생할 환율변동 및 이자율변동 위험을 회피하고자 수협은행과 통화스왑계약을 체결하였습니다. 통화스왑 계약과 관련하여 파생상품금융자산 216,193천원을 인식하고 있으며, 상기 통화스왑과 관련하여 파생상품평가이익 216,193천원을 당기손익에 반영하였습니다.

#### 나. 견질 또는 담보용 어음·수표 현황

(기준일 : 2021.12.31 )

(단위 : 매, 백만원)

제 출 처	매 수	금 액	비 고
은 행	-	-	-
금융기관(은행제외)	-	-	-
법 인	-	-	-
기타(개인)	-	-	-

해당사항 없음

### 3. 제재 등과 관련된 사항

#### 가. 제재현황

해당사항 없습니다.

#### 나. 단기매매차익 미환수 현황


해당사항 없습니다.

### 4. 작성기준일 이후 발생한 주요사항 등 기타사항

#### 가. 작성기준일 이후 발생한 주요사항

해당사항 없습니다.

#### 나. 중소기업기준 검토표

발급번호 : 0010-2021-297864	
<b>중소기업 확인서</b> [중기업]	
기업명 :	대원미디어
사업자등록번호 :	106-81-03487
대표자명 :	정동훈
주소 :	서울 용산구 한강대로23길 55 아이파크몰 데마파크 6층 1-1호
유효기간 :	2021-04-01 - 2022-03-31
용도 :	공공기관 입찰 이외 용도
<p>위 기업은 「중소기업기본법」 제2조에 의한 중소기업임을 확인합니다.</p>	
2021년 07월 02일	
<b>중소벤처기업부장관</b> 	
<ul style="list-style-type: none"> <li>· 발급사실 및 발급주소 등 변동사항은 중소기업현황정보시스템(minfo.mss.go.kr)을 통해 확인 가능.</li> <li>· 유효기간 중이라도 발급일 이후 합병, 분할 및 관계기업 변동시 중소기업 지위를 상실할 수 있음.</li> <li>· 거짓 자료를 통해 발급받은 경우 중소기업기본법 제28조에 따라 500만원 이하의 과태료 및 시책기반의 지원무효 등의 조치가 취해질 수 있음.</li> </ul>	

## 중소기업확인서

## 다. 외국지주회사의 자회사 현황

해당사항 없습니다.

## 라. 법정위험 변동사항

해당사항 없습니다.

## XII. 상세표

## 1. 연결대상 종속회사 현황(상세)

☞ 본문 위치로 이동

(단위 : 천원)

상호	설립일	주소	주요
대원방송(주)	2001-10-26	서울시 마포구 월드컵북로56길 19, 14층(상암동,드림타워)	방송채널사용 및 대
대원씨아이(주)	2006-12-12	서울특별시 용산구 한강대로15길 9-12(한강로3가)	제조업(잡지 및 스티커북, 등
대원엔터테인먼트(주)	2008-08-13	서울시 마포구 월드컵북로56길 19, 14층	방송채널사용 및 대
(주)스토리작	2020-10-22	서울시 동작구 상도로 282, 7층(상도1동)	웹툰/웹소설
(유)아머드사우루스 문화산업전문회사	2021-07-06	서울시 용산구 한강대로15길 9-12, 1층(한강로3가)	'아머드 사우

※대원씨아이(주) 설립일은 큐렉소(주)로부터 물적분할 시점을 기준으로 하였습니다.

※ (유)아머드사우루스문화산업전문회사는 2021년 설립된 신설법인입니다.

## 2. 계열회사 현황(상세)

☞ 본문 위치로 이동

(기준일 : 2021년 12월 31일 )

(단위 : 사)

상장여부	회사수	기업명	법인등록번호
상장	-	-	-

상장여부	회사수	기업명	법인등록번호
		-	-
비상장	6	대원방송(주)	110111-2361593
		대원씨아이(주)	110111-3578923
		대원엔터테인먼트(주)	110111-3953084
		(주)스토리작	110111-7659555
		(유)아머드사우루스문화산업전문회사	110114-0280161
		Jiasheng Culture Industry Development Co., Ltd (북경가성문화산업발전유한공사)	91110105MA009KF306 (영업집조)

### 3. 타법인출자 현황(상세)

☞ 본문 위치로 이동

(기준일 : 2021년 12월 31일 )

법인명	상장여부	최초취득일자	출자목적	최초취득금액	기초잔액		
					수량	지분율	장부가액
(주)학산문화사	비상장	2000.04.24	투자	20,000	3,140	9.97	3,691,831
(주)보근	비상장	2019.05.08	투자	100,000	10,000	8.33	100,000
(주)루트엔스튜디오	비상장	2021.12.17	투자	200,011	11,462	2.56	200,011
대원방송(주)	비상장	2001.10.25	설립출자	2,800,000	840,000	44.92	6,763,950
대원씨아이(주)	비상장	2012.09.25	지분취득	2,500,000	347,142	80.2	2,004,997
(주)스토리작	비상장	2020.10.22	설립출자	300,000	60,000	60.0	300,000
(유)아머드사우루스문화산업전문회사	비상장	2021.07.06	설립출자	10,000	-	-	-
Jiasheng Culture Industry Development Co., Ltd	비상장	2017.01.09	설립출자	78,593	-	45.0	390,582
합 계					1,271,744	-	13,451,371

### 【 전문가의 확인 】

## 1. 전문가의 확인

해당사항 없습니다.

## 2. 전문가와의 이해관계

해당사항 없습니다.